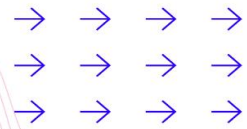


# Morning Call



necton

## MUNDO

quinta-feira, 30 de maio de 2019

As bolsas asiáticas fecharam em queda, com Nikkei -0,29% e Shanghai 0,62%, refletindo o acirramento das tensões entre China e EUA, após contra-ataque do governo chinês informando usar suas reservas de terras raras como resposta as medidas impostas pelo governo norte-americano nos últimos tempos. Na Europa, temos as bolsas em alta (Euro Stoxx 0,29%), como movimento de recuperação após queda dos últimos dias. Também temos hoje sobre o Petróleo, WTI +0,34%, USD 59,02 | Brent -0,59%, USD 69,06, com dados divulgados de que o estoque bruto de petróleo nos EUA reduziu na terceira semana de maio. Na agenda econômica de hoje, temos como destaque a divulgação às 9h30 a segunda estimativa do PIB dos EUA para o primeiro trimestre, com expectativa em 3% de crescimento. Também temos no mesmo horário nos EUA, divulgação dos dados de pedidos de auxílio desemprego e consumo pessoal.

## BRASIL

No Brasil, temos manifestações previstas para hoje contra o corte de verba na educação. Também tivemos a aprovação do texto base da medida provisória 871, que visa combate às fraudes do INSS. Na agenda econômica, temos hoje o IBGE divulgando as 9h00 o PIB do primeiro trimestre, com perspectiva de queda de 0,2%. Também temos a FGV que divulgou hoje os dados de IGP-M que variou 0,45% em maio. Com esse resultado, temos o IGP-M acumulado em 3,56% ao ano e 7,64% nos últimos 12 meses. Vale ressaltar que o IPA variou 0,54%, o IPCA 0,35% e o INCC 0,09% no mês de maio. Também temos previsto as 15h00, a reunião do Conselho Monetário Nacional.

## NEGÓCIOS

### Atvos pede recuperação judicial e amplia risco para Odebrecht

A companhia de açúcar e álcool Atvos, controlada pela Odebrecht, entrou com pedido de recuperação judicial ontem na 1ª Vara de Falências de São Paulo, com R\$ 15 bilhões em dívidas, sendo R\$ 3 bilhões com empresas do próprio grupo. O pedido foi deferido ainda ontem. A iniciativa coloca pressão sobre o conglomerado e aumenta o risco de que semelhante tenha que ser adotada para a holding, conhecida pela sigla ODB. Parte das dívidas da Atvos tem avais concedidos pela ODB. Caso os credores decidam executá-los, a holding não terá outro caminho a não ser recorrer à Justiça para pedir proteção. A ODB responde por uma dívida bruta da ordem de R\$ 80 bilhões, excluído os compromissos da petroquímica Braskem. Com os bancos nacionais, os débitos somam R\$ 40 bilhões.

### BTG Pactual quer ser o sexto maior banco de varejo do país

O BTG Pactual indicou que vai pisar no acelerador em sua estratégia de atuação no varejo. O banco vai reunir os diferentes ativos e participações de empresas que atuam com cliente pessoa física em uma única plataforma — investimentos, crédito, conta corrente, seguros —, que será comandada pelo israelense Amos Genish. “Vamos ser o sexto maior banco de varejo do Brasil, o objetivo é esse”, disse Genish. Em número de correntistas, isso indicaria ter cerca de 3 milhões de clientes.

### Novo projeto para saneamento destrava venda da Sabesp, e ações sobem

A queda da medida provisória (MP) 868, que alterava o marco legal do saneamento básico, frustrou as companhias privadas do setor, mas não deverá prejudicar a privatização de companhias estaduais. As ações da Sabesp fecharam em alta de 4,29% na quarta-feira (29), com a perspectiva de que o projeto de lei do deputado Fernando Monteiro (PP-PE), que deverá ser votado no lugar da MP, mantenha medidas para destravar a alienação do controle estatal nas empresas públicas. Os papéis da Copasa, de Minas Gerais, subiram 3,76%.

### Venda de ativos da Petrobras terá "dia D" no Supremo

A pauta de hoje do plenário do Supremo Tribunal Federal (STF) promete ser uma espécie de "dia D" para o programa de venda de ativos da Petrobras - e, em certa medida, para a própria agenda de privatizações do governo federal. A estatal vive a expectativa de que possa retomar a venda da Transportadora Associada de Gás (TAG), para a Engie, e garantir a entrada de US\$ 8,6 bilhões (incluindo US\$ 800 milhões em dívida) no seu caixa. No pior dos cenários, porém, a petroleira pode ter de parar algumas negociações em andamento e ver todo o seu plano de desinvestimentos mergulhar num clima de insegurança jurídica, segundo advogados consultados pelo Valor.



MERCADO DE AÇÕES   MUNDO						
Bolsa	Origem	Ref.	Pontos	Dia Δ%	Mês Δ%	Ano Δ%
Ibovespa	Brasil	29/05/2019	96.567	0,18	0,22	9,88
Dow Jones	EUA	29/05/2019	25.126	(0,87)	(5,51)	7,71
S&P 500	EUA	29/05/2019	2.783	(0,69)	(5,53)	11,02
MEXBOL	México	29/05/2019	42.855	1,53	(3,91)	2,92
Merval	Argentina	29/05/2019	33.967	(1,95)	14,87	12,13
Euro Stoxx	Europa	29/05/2019	3.312	0,37	(5,82)	10,28
FTSE 100	Reino Unido	29/05/2019	7.216	0,40	(2,76)	7,22
CAC 40	França	29/05/2019	5.237	0,16	(6,57)	10,65
DAX	Alemanha	29/05/2019	11.873	0,30	(3,81)	12,45
Shanghai	China	30/05/2019	2.906	(0,31)	(5,60)	16,52
Nikkei 225	Japão	30/05/2019	20.943	(0,29)	(5,91)	4,64
Hang Seng	Hong Kong	30/05/2019	27.115	(0,44)	(8,70)	4,91

Fonte: Bloomberg

IBOVESPA							
Maiores altas (%)	Preço (R\$)	Maiores baixas (%)	Preço (R\$)	Maiores vol. (R\$ MM)			
SBSP3	4,3	44,44	JBSS3	(6,3)	21,17	PETRA4	1.137,9
BRDT3	4,1	24,60	BRFS3	(5,5)	28,73	ITUB4	971,3
VVAR3	3,9	4,58	CIEL3	(4,2)	6,76	BBDC4	751,8
RAIL3	3,6	19,17	CSNA3	(4,1)	16,71	BBAS3	566,1
UGPA3	3,2	20,05	SUZB3	(3,6)	33,25	ITSA4	468,4
LAME4	3,1	16,18	MRF33	(2,3)	6,78	JBSS3	382,8
RADL3	2,5	69,40	BBSE3	(1,1)	29,39	BRFS3	357,1
ITSA4	2,4	12,16	PETRA4	(1,1)	26,50	B3SA3	340,7
CMIG4	2,1	14,30	VALE3	(1,1)	49,70	ABEV3	306,9
BBDC4	2,0	36,42	QUAL3	(0,9)	19,20	SUZB3	291,8

Fonte: Bloomberg

COMMODITIES						
Ativo	Unidade	Cotação	Dia Δ%	Sem. Δ%	Mês Δ%	Ano Δ%
Petróleo Brent	USD/Barril	68,8	(0,9)	0,2	(5,5)	27,9
Petróleo WTI	USD/Barril	58,9	0,1	0,4	(7,9)	29,7
Ouro	USD/Onça	1.277,4	(0,2)	(0,6)	(0,5)	(0,4)

Fonte: Bloomberg

Mercado de Câmbio						
Moeda	Relação	Valor (R\$)	Dia Δ%	Sem. Δ%	Mês Δ%	Ano Δ%
Real/Dólar	BRL/USD	3,97	1,3	1,2	(1,3)	(2,5)
Real/Euro	BRL/EUR	4,43	1,5	1,9	(0,7)	0,5
Real/Libra Esterlina	BRL/GBP	5,02	(0,0)	1,9	1,7	(1,3)
Real/Yuan	BRL/CNH	0,57	(0,1)	1,3	1,4	(1,5)
Real/Peso Argentino	BRL/ARS	0,09	0,0	0,3	(0,9)	15,2

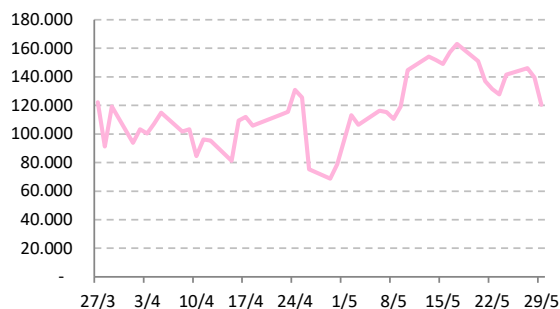
Fonte: Bloomberg



**Posição Líquida de Contratos em Aberto - Dólar Fut.**

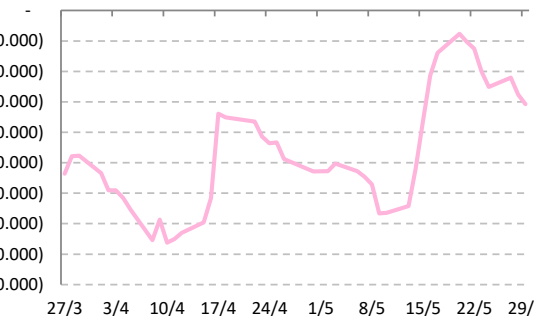
	28-May	29-May	Δ
<b>Pessoa Jurídica Financeira</b>	<b>-152.799</b>	<b>-135.721</b>	<b>17.078</b>
Bancos	-155.509	-138.206	17.303
DTVM's e Corretoras	-120	-85	35
Outras Jurídicas Fin.	2.830	2.570	-260
<b>Investidor Institucional</b>	<b>5.625</b>	<b>7.015</b>	<b>1.390</b>
<b>Investidores Estrangeiros</b>	<b>139.659</b>	<b>120.501</b>	<b>-19.158</b>
<b>Pessoa Jurídica Não Fin.</b>	<b>10.285</b>	<b>9.100</b>	<b>-1.185</b>
<b>Pessoa Física</b>	<b>-2.770</b>	<b>-895</b>	<b>1.875</b>

Fonte: Bloomberg

**Dólar Futuro | Posição Líq. de Estrangeiros**

**Posição Líquida de Contratos em Aberto - Ibovespa Futuro**

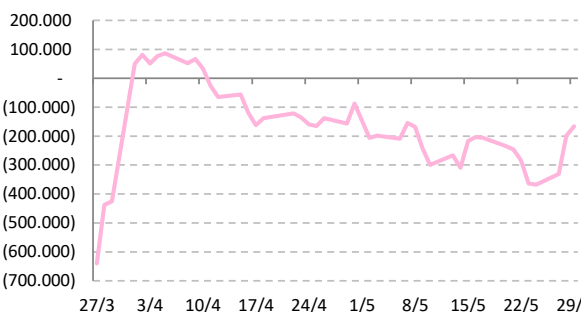
	28-May	29-May	Δ
<b>Pessoa Jurídica Financeira</b>	<b>6.980</b>	<b>7.475</b>	<b>495</b>
Bancos	7.110	7.560	450
DTVM's e Corretoras	-130	-85	45
Investidor Institucional	20.171	17.726	-2.445
<b>Investidores Estrangeiros</b>	<b>-27.568</b>	<b>-30.722</b>	<b>-3.154</b>
<b>Pessoa Jurídica Não Fin.</b>	<b>-1.458</b>	<b>-1.359</b>	<b>99</b>
<b>Pessoa Física</b>	<b>1.875</b>	<b>6.880</b>	<b>5.005</b>

Fonte: Bloomberg

**IBOV Futuro | Posição Líq. de Estrangeiro**

**Posição Líquida de Contratos em Aberto - Juros Futuros**

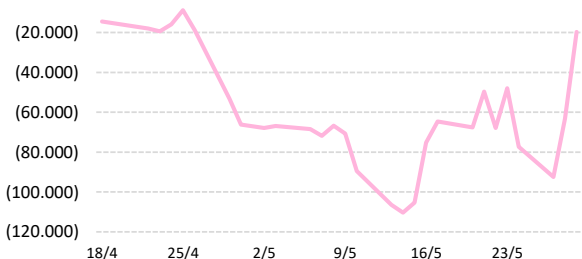
	28-May	29-May	Δ
<b>Pessoa Jurídica Financeira</b>	<b>-1.983.827</b>	<b>-2.034.832</b>	<b>-51.005</b>
Bancos	- 1.850.317	- 1.902.932	-52.615
DTVM's e Corretoras	-3.845	-1.190	2.655
Outras Jurídicas Fin.	-129.665	-130.710	-1.045
<b>Investidor Institucional</b>	<b>2.145.822</b>	<b>2.151.661</b>	<b>5.839</b>
<b>Investidores Estrangeiros</b>	<b>-197.893</b>	<b>-166.136</b>	<b>31.757</b>
<b>Pessoa Jurídica Não Fin.</b>	<b>23.178</b>	<b>34.322</b>	<b>11.144</b>
<b>Pessoa Física</b>	<b>12.720</b>	<b>14.985</b>	<b>2.265</b>

Fonte: Bloomberg

**Juros Futuro | Posição Líq. de Estrangeiros**

**Posição Líquida de Contratos em Aberto - Mini Ibovespa Futuro**

	28-May	29-May	Δ
<b>Pessoa Jurídica Financeira</b>	<b>76.864</b>	<b>51.276</b>	<b>-25.588</b>
Bancos	681	2.226	1.545
DTVM's e Corretoras	28	22	-6
Investidor Institucional	76.155	49.028	-27.127
<b>Investidores Estrangeiros</b>	<b>-63.161</b>	<b>-19.747</b>	<b>43.414</b>
<b>Pessoa Jurídica Não Fin.</b>	<b>-104</b>	<b>365</b>	<b>469</b>
<b>Pessoa Física</b>	<b>-13.599</b>	<b>-31.894</b>	<b>-18.295</b>

Fonte: Bloomberg

**Mini IBOV Futuro | Posição Líquida de Estrangeiros**




## AGENDA DO DIA

Data	Horário	Região	Evento	Período	Projeções	Realizado	Anterior	Relevância
30/mai/19	08:00	Brasil	IGP-M (% a.m)	Maio	0.64%	--	0.92%	862
	09:00	Brasil	PIB (% a.t.)	1Q	-0,2%	--	0.1%	88
	09:00	Brasil	PIB (% a.a.)	1Q	0.6%	--	1.1%	948
	09:00	Brasil	PIB (% a.a.) (acumulado)	1Q	--	--	1.1%	362
	09:30	EUA	PIB (% a.t.) - anualizado	1Q S	3.1%	--	3.2%	969
	09:30	EUA	Consumo Pessoal	1Q S	1.2%	--	1.2%	678
	09:30	EUA	Pedidos de auxílio desemprego	mai/25	214k	--	211k	984

Fonte: Bloomberg

### Analistas Emissores do Relatório

André Perfeito | Economista-Chefe

[andre.perfeito@necton.com.br](mailto:andre.perfeito@necton.com.br)

Glauco Legat | Analista-Chefe

[glauco.legat@necton.com.br](mailto:glauco.legat@necton.com.br)

Álvaro Frasson | Analista

[alvaro.frasson@necton.com.br](mailto:alvaro.frasson@necton.com.br)

Edson Kina | Economista

[edson.kina@necton.com.br](mailto:edson.kina@necton.com.br)

Gabriel Machado | Assistente

[gabriel.machado@necton.com.br](mailto:gabriel.machado@necton.com.br)

### DISCLAIMER

Este relatório foi elaborado pela Necton Investimentos S.A. CVMC (“Necton”), para uso exclusivo e intransferível do seu destinatário, não podendo ser reproduzido ou distribuído a qualquer pessoa sem expressa autorização da Necton. Sua distribuição tem caráter informativo e não representa, em nenhuma hipótese, oferta de compra e venda ou solicitação de compra e venda de qualquer ativo, mas tão somente, a (s) opinião (ões) do (s) analista (s) emissor (es) do referido relatório. As informações contidas foram elaboradas a partir de fontes públicas e consideramos fidedignas, mas não representam por parte da Necton garantia de exatidão das informações prestadas ou julgamento sobre a qualidade das mesmas e não devem ser consideradas como tais. Além disso, as informações, opiniões, estimativas e projeções contidas referem-se à data presente e estão sujeitas a alterações sem aviso prévio. Este relatório não leva em consideração os objetivos de investimento e a situação financeira de cada investidor, sendo o destinatário responsável por suas próprias conclusões e estratégias de investimentos. Investimentos em ações e outros valores mobiliários apresentam riscos elevados e a rentabilidade obtida no passado não representa garantia de resultados futuros. Nos termos do artigo 21 da Instrução CVM nº 598/2018, o (s) analista (s) de investimento (s) responsável (is) pela elaboração deste relatório declara (m) que as análises e recomendações aqui contidas refletem única e exclusivamente suas opiniões pessoais e foram realizadas de forma independente e autônoma, inclusive em relação à Necton.

#### SAC

São Paulo (11) 2142-0409 • (11) 3292-1319 ou  
(11) 3292-1314 • [atendimento@necton.com.br](mailto:atendimento@necton.com.br)

#### Ouvidoria

0800 72 77 764  
[ouvidoria@necton.com.br](mailto:ouvidoria@necton.com.br)



necton