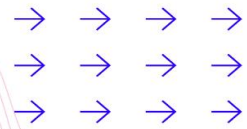


Morning Call



necton

MUNDO

terça-feira, 28 de maio de 2019

As bolsas asiáticas fecharam em alta, com Nikkei +0,37% e Shanghai +0,96%, após o presidente dos EUA, Donald Trump, encerrar sua visita ao Japão e sem novidades em relação à guerra comercial. Vale ressaltar que as perspectivas sobre a economia japonesa se beneficiaram com a visita de Trump, após afirmar a necessidade de uma melhoria da relação comercial EUA e Japão. Com as negociações entre China e EUA em tons mais calmos e os resultados recentes das eleições parlamentares, as bolsas europeias operam com leve queda (Euro Stoxx -0,47%). Já o Petróleo opera em alta (WTI +1,11%, USD 59,28 | Brent +0,54%, USD 70,49), com os cortes da oferta da Opep. Na agenda econômica internacional, temos nos EUA as 11h00 a divulgação do índice de confiança ao consumidor e as 11h30, o índice de produção manufatureira, ambos referentes a maio.

BRASIL

No Brasil, tivemos a FGV divulgando o Índice de Confiança da indústria (ICI), que recuou 0,7 pontos em maio passando para 97,2 pontos. Esse dado demonstra a perspectiva negativa dos empresários para os próximos meses. Também teremos hoje o Tesouro Nacional publicando o relatório mensal da dívida pública de abril. No cenário político, temos nesta manhã o encontro do presidente, Jair Bolsonaro, com Rodrigo Maia (Presidente da Câmara dos Deputados), Davi Acolombre (Presidente do Senado Federal) e Dias Toffoli (STF), após serem severamente criticados na manifestação ocorrida no último domingo (26).

NEGÓCIOS

Ministro do STF suspende venda da TAG pela Petrobras

O ministro Edson Fachin, do Supremo Tribunal Federal (STF), entendeu, em decisão liminar, que a venda da Transportadora Associada de Gás (TAG), subsidiária integral da Petrobras, precisa passar por processo de licitação e suspendeu decisão do Superior Tribunal de Justiça (STJ) que autorizava a operação. Na decisão, o ministro disse não ver espaço para que a transferência do contrato celebrado pela Petrobras ou suas consorciadas fique fora do "regime constitucional de licitação".

Suspensão da venda da TAG deve afetar caixa da Petrobras no 2º tri

A suspensão da venda da Transportadora Associada de Gás (TAG), por decisão liminar do ministro Edson Fachin, do Supremo Tribunal Federal (STF), deve ter efeitos imediatos sobre o balanço do segundo trimestre da Petrobras. Maior desinvestimento da estatal, a TAG foi vendida para a Engie e o fundo canadense CDPQ, por US\$ 8,6 bilhões, incluindo o pagamento das dívidas da TAG perante o BNDES de US\$ 800 milhões.

Braskem faz acordo de leniência com CGU e AGU e vai pagar mais R\$410 mi

A Braskem informou nesta segunda-feira que concluiu com a Controladoria Geral da União (CGU) e a Advocacia Geral da União (AGU) tratativas para assinatura de acordo de leniência, o que foi aprovado pelo conselho de administração da petroquímica, resultando em um desembolso adicional de 410 milhões de reais. Em fato relevante, a Braskem explicou que o acordo trata do mesmo acordo global firmado em dezembro de 2016 com o Ministério Público Federal (MPF), o Departamento de Justiça (DoJ) dos Estados Unidos, a Securities and Exchange Commission (SEC) e a Procuradoria Geral da Suíça.

Notre Dame Intermédica compra operadora de planos odontológicos Belo Dente por R\$80 milhões

A Notre Dame Intermédica GNDI3.SA anunciou nesta segunda-feira que fechou acordo para compra de 100% da operadora mineira de planos odontológicos Belo Dente, por 80 milhões de reais. Segundo comunicado, a Belo Dente tem aproximadamente 350 mil beneficiários, sendo 98% da categoria de planos coletivos e 2% de planos individuais, abrangendo principalmente os Estados de Minas Gerais e Espírito Santo. Ainda de acordo com a Notre Dame, em 2018 a Belo Dente teve faturamento líquido de 49 milhões de reais. O valor definido para o negócio representa um múltiplo de 7,4 vezes o Ebitda estimado para a Belo Dente em 2019. A compra será paga à vista, descontando o endividamento da Belo Dente e uma porção retida para contingências.



MERCADO DE AÇÕES MUNDO						
Bolsa	Origem	Ref.	Pontos	Dia Δ%	Mês Δ%	Ano Δ%
Ibovespa	Brasil	27/05/2019	94.864	1,32	(1,55)	7,94
Dow Jones	EUA	24/05/2019	25.586	0,37	(3,79)	9,68
S&P 500	EUA	24/05/2019	2.826	0,14	(4,07)	12,73
MEXBOL	México	27/05/2019	42.491	(0,30)	(4,72)	2,04
Merval	Argentina	27/05/2019	35.448	1,04	19,87	17,02
Euro Stoxx	Europa	27/05/2019	3.348	(0,40)	(4,66)	11,64
FTSE 100	Reino Unido	24/05/2019	7.282	0,12	(1,78)	8,30
CAC 40	França	27/05/2019	5.312	(0,31)	(5,01)	12,49
DAX	Alemanha	27/05/2019	12.038	(0,18)	(2,39)	14,11
Shanghai	China	28/05/2019	2.910	0,61	(5,47)	16,68
Nikkei 225	Japão	28/05/2019	21.260	0,37	(4,49)	6,22
Hang Seng	Hong Kong	28/05/2019	27.391	0,38	(7,77)	5,98

Fonte: Bloomberg

IBOVESPA							
Maiores altas (%)		Preço (R\$)	Maiores baixas (%)		Preço (R\$)	Maiores vol. (R\$ MM)	
CSNA3	5,6	18,20	CIEL3	(4,4)	7,25	PETRA4	889,6
ECOR3	5,1	9,08	JBSS3	(3,1)	22,51	BBAS3	384,8
NATU3	5,1	61,35	BRFS3	(1,1)	31,50	ITUB4	351,5
KROT3	5,1	9,98	IRBR3	(0,6)	99,26	BBDC4	302,1
MRVE3	4,3	16,65	GOAU4	(0,3)	6,50	JBSS3	210,3
ESTC3	4,1	29,35	GGBR4	(0,2)	13,82	SUZB3	206,3
SBSP3	4,0	42,00	QUAL3	(0,1)	19,53	CSNA3	198,5
VALE3	3,9	50,19	BTOW3	0,1	30,45	B3SA3	172,5
BRAP4	2,8	31,07	ELET6	0,1	34,71	SBSP3	147,7
AZUL4	2,8	36,45	RADL3	0,2	65,72	NATU3	142,4

Fonte: Bloomberg

COMMODITIES						
Ativo	Unidade	Cotação	Dia Δ%	Sem. Δ%	Mês Δ%	Ano Δ%
Petróleo Brent	USD/Barril	70,4	0,4	2,5	(3,3)	30,9
Petróleo WTI	USD/Barril	59,2	1,0	1,0	(7,3)	30,4
Ouro	USD/Onça	1.284,1	(0,1)	(0,1)	0,0	0,1

Fonte: Bloomberg

Mercado de Câmbio						
Moeda	Relação	Valor (R\$)	Dia Δ%	Sem. Δ%	Mês Δ%	Ano Δ%
Real/Dólar	BRL/USD	4,04	(0,5)	(0,5)	(3,0)	(4,1)
Real/Euro	BRL/EUR	4,52	(0,3)	(0,3)	(2,8)	(1,7)
Real/Libra Esterlina	BRL/GBP	5,12	0,0	(0,1)	(0,3)	(3,3)
Real/Yuan	BRL/CNH	0,58	0,2	(0,4)	(0,3)	(3,2)
Real/Peso Argentino	BRL/ARS	0,09	0,0	(0,6)	(1,8)	14,2

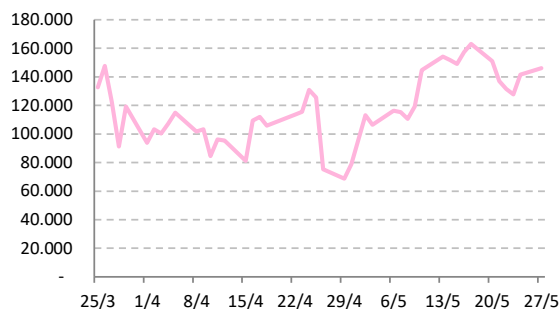
Fonte: Bloomberg



Posição Líquida de Contratos em Aberto - Dólar Fut.

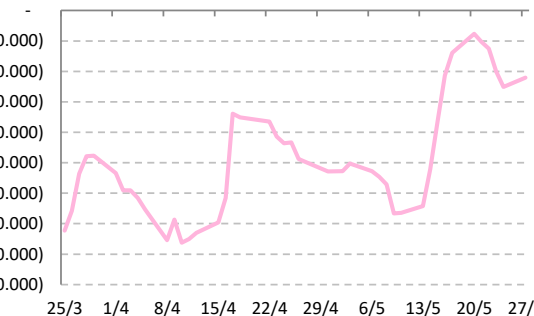
	24-May	27-May	Δ
Pessoa Jurídica Financeira	-145.093	-152.373	-7.280
Bancos	-148.018	-155.168	-7.150
DTVM's e Corretoras	-115	-115	0
Outras Jurídicas Fin.	3.040	2.910	-130
Investidor Institucional	-3.632	-2.775	857
Investidores Estrangeiros	141.525	146.018	4.493
Pessoa Jurídica Não Fin.	9.590	12.440	2.850
Pessoa Física	-2.390	-3.310	-920

Fonte: Bloomberg

Dólar Futuro | Posição Líq. de Estrangeiros

Posição Líquida de Contratos em Aberto - Ibovespa Futuro

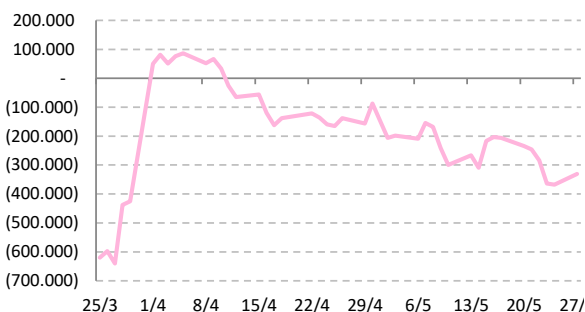
	24-May	27-May	Δ
Pessoa Jurídica Financeira	7.630	7.055	-575
Bancos	7.265	6.825	-440
DTVM's e Corretoras	365	230	-135
Investidor Institucional	17.390	18.150	760
Investidores Estrangeiros	-25.078	-22.087	2.991
Pessoa Jurídica Não Fin.	-1.222	-1.453	-231
Pessoa Física	1.280	-1.665	-2.945

Fonte: Bloomberg

IBOV Futuro | Posição Líq. de Estrangeiro

Posição Líquida de Contratos em Aberto - Juros Futuros

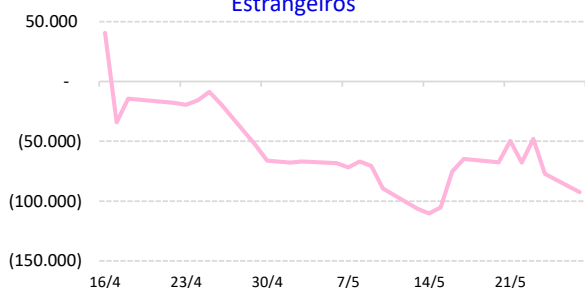
	24-May	27-May	Δ
Pessoa Jurídica Financeira	-2.121.872	-2.031.332	90.540
Bancos	- 1.988.157	- 1.896.637	91.520
DTVM's e Corretoras	-5.445	-5.945	-500
Outras Jurídicas Fin.	-128.270	-128.750	-480
Investidor Institucional	2.451.864	2.328.912	-122.952
Investidores Estrangeiros	-367.266	-330.838	36.428
Pessoa Jurídica Não Fin.	26.889	23.638	-3.251
Pessoa Física	10.385	9.620	-765

Fonte: Bloomberg

Juros Futuro | Posição Líq. de Estrangeiros

Posição Líquida de Contratos em Aberto - Mini Ibovespa Futuro

	24-May	27-May	Δ
Pessoa Jurídica Financeira	53.963	73.323	19.360
Bancos	3.967	121	-3.846
DTVM's e Corretoras	-33	102	135
Investidor Institucional	50.029	73.100	23.071
Investidores Estrangeiros	-77.298	-92.456	-15.158
Pessoa Jurídica Não Fin.	2.200	347	-1.853
Pessoa Física	21.134	18.786	-2.348

Fonte: Bloomberg

Mini IBOV Futuro | Posição Líquida de Estrangeiros




AGENDA DO DIA

Data	Horário	Região	Evento	Período	Projeções	Realizado	Anterior	Relevância
28/mai/19	03:00	Alemanha	Preços dos importados (% a.m.)	Abril	0.5%	--	0.0%	492
	10:00	EUA	Preço de imóveis (% a.m.) - FHFA	Mar	0.2%	--	0.3%	693
	11:00	EUA	Confiança do consumidor CB	Maio	130.0	--	129.2	937
	11:30	EUA	Índice de atividade das empresas Fed D: Maio	Maio	6.6	--	2.0	638
			Brasil	Dívida Pública Federal	Abril	--	--	3918b

Fonte: Bloomberg

Analistas Emissores do Relatório

André Perfeito | Economista-Chefe

andre.perfeito@necten.com.br

Glauco Legat | Analista-Chefe

glauco.legat@necten.com.br

Álvaro Frasson | Analista

alvaro.frasson@necten.com.br

Edson Kina | Economista

edson.kina@necten.com.br

Gabriel Machado | Assistente

gabriel.machado@necten.com.br

DISCLAIMER

Este relatório foi elaborado pela Necten Investimentos S.A. CVMC (“Necten”), para uso exclusivo e intransferível do seu destinatário, não podendo ser reproduzido ou distribuído a qualquer pessoa sem expressa autorização da Necten. Sua distribuição tem caráter informativo e não representa, em nenhuma hipótese, oferta de compra e venda ou solicitação de compra e venda de qualquer ativo, mas tão somente, a (s) opinião (ões) do (s) analista (s) emissor (es) do referido relatório. As informações contidas foram elaboradas a partir de fontes públicas e consideramos fidedignas, mas não representam por parte da Necten garantia de exatidão das informações prestadas ou julgamento sobre a qualidade das mesmas e não devem ser consideradas como tais. Além disso, as informações, opiniões, estimativas e projeções contidas referem-se à data presente e estão sujeitas a alterações sem aviso prévio. Este relatório não leva em consideração os objetivos de investimento e a situação financeira de cada investidor, sendo o destinatário responsável por suas próprias conclusões e estratégias de investimentos. Investimentos em ações e outros valores mobiliários apresentam riscos elevados e a rentabilidade obtida no passado não representa garantia de resultados futuros. Nos termos do artigo 21 da Instrução CVM nº 598/2018, o (s) analista (s) de investimento (s) responsável (is) pela elaboração deste relatório declara (m) que as análises e recomendações aqui contidas refletem única e exclusivamente suas opiniões pessoais e foram realizadas de forma independente e autônoma, inclusive em relação à Necten.

SAC

São Paulo (11) 2142-0409 • (11) 3292-1319 ou
(11) 3292-1314 • atendimento@necten.com.br

Ouvidoria

0800 72 77 764
ouvidoria@necten.com.br



necten