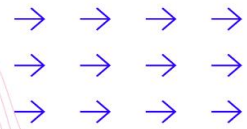


# Morning Call



necton

## MUNDO

quarta-feira, 22 de maio de 2019

Nesta quarta-feira, temos as bolsas globais operando em sinais distintos, com a apreensão dos investidores sobre a relação comercial entre China e EUA, e a expectativa sobre a ata da última reunião de política monetária do FED nos EUA. Com isso, temos as bolsas asiáticas fecharam mistas, com Tóquio fechando de lado (Nikkei +0,05%) e queda na China (Shanghai -0,47%), demonstrando preocupações dos investidores mesmo após um relaxamento das tensões comerciais entre China e EUA. Na Europa as bolsas operam de lado (Euro Stoxx -0,11%), com discurso previsto para hoje do presidente do banco central Europeu sobre a política monetária da União Europeia. Também temos o Petróleo operando em queda (WTI -0,81%, USD 62,62 | Brent -0,40% , USD 71,89 ), após dados da indústria demonstrarem aumento do estoque de petróleo nos EUA. Na agenda econômica, às 15h00 temos nos EUA o FED divulgando a ata da última reunião de política monetária.

## BRASIL



No Brasil, a agenda de indicadores está esvaziada. Na política, a Câmara aprovou a MP que permite 100% de capital estrangeiro nas empresas aéreas, que estava prestes a vencer, sinalizando que o acordo para destravar projetos do governo Bolsonaro foi efetivo. A MP da reforma administrativa deve ser votada hoje. Por outro lado, o presidente da Câmara, Rodrigo Maia, rompeu com o líder do governo na Câmara, após uma charge publicada pelo deputado, o que desagradou Maia. O governo deve cortar a projeção de PIB para este ano, de 2,2% para 1,6%, na divulgação do relatório de receitas e despesas, o Ministério da Economia divulga o relatório às 14h40 e comenta em coletiva de imprensa às 15h00.

## NEGÓCIOS

### CSN negocia contrato de minério com chinesas Citic e Minmetals

A Companhia Siderúrgica Nacional (CSN) tem ao menos dois interessados, já em tratativas com a empresa, pelo contrato de "streaming" - venda antecipada de fluxo futuro de minério de ferro. O Valor apurou que as chinesas Citic e China Minmetals estão em negociação avançada com a companhia brasileira. A CSN tem plano de levantar US\$ 500 milhões com essa operação. Como antecipado pelo Valor em março, a empresa contratou o Citi para assessorá-la na operação, com a intenção inicial de levantar US\$ 1 bilhão, que poderia ser dividido em tranches.

### Petrobras aprova revisão da cessão onerosa

O conselho de administração da Petrobras aprovou o acordo com a União para revisão do contrato da cessão onerosa. O órgão colegiado, no entanto, quer garantias de que a empresa receberá os US\$ 9,058 bilhões previstos e condicionou a assinatura do termo aditivo do contrato a uma "solução orçamentária" que assegure o pagamento. O fechamento do acordo entre o governo e a estatal é um passo importante para a realização do megaleilão dos excedentes da cessão onerosa, que pode render uma arrecadação de R\$ 106,5 bilhões ao Tesouro, se bem-sucedido.

### EDP Brasil lança nova marca para vender serviços e energia solar a clientes

A EDP Renováveis e a Engie assinaram nesta terça-feira (21) um memorando de entendimento estratégico para criar uma joint venture controlada em partes iguais no setor eólico offshore. Ambas as companhias combinarão seus ativos eólicos offshore e os projetos em desenvolvimento, iniciando a nova empresa com 1,5 gigawatt (GW) em construção e 4 GW em desenvolvimento. O objetivo é atingir de 5 GW a 7 GW de projetos em operação ou construção até 2025, com outros 5 GW a 10 GW em desenvolvimento avançado.

### Braskem muda conselheiros a pedido da PwC

Em assembleia geral extraordinária (AGE) convocada para hoje, os acionistas da Braskem vão deliberar sobre a troca de membros do conselho de administração, como parte da revisão de processos e controles internos que acabou levando a petroquímica a não entregar o formulário 20-F dentro do prazo, apurou o Valor. Segundo fontes próximas ao tema, a PwC, que auditava o balanço da companhia nos Estados Unidos até 2017, questionou a presença de determinados executivos que tiveram ou têm ligação com o grupo Odebrecht no colegiado da petroquímica, o que acabou levando à proposta de substituição.



MERCADO DE AÇÕES   MUNDO						
Bolsa	Origem	Ref.	Pontos	Dia Δ%	Mês Δ%	Ano Δ%
Ibovespa	Brasil	21/05/2019	94.485	2,76	(1,94)	7,51
Dow Jones	EUA	21/05/2019	25.877	0,77	(2,69)	10,93
S&P 500	EUA	21/05/2019	2.864	0,85	(2,77)	14,26
MEXBOL	México	21/05/2019	43.190	(0,76)	(3,16)	3,72
Merval	Argentina	21/05/2019	34.481	2,95	16,60	13,83
Euro Stoxx	Europa	21/05/2019	3.381	0,07	(3,58)	12,91
FTSE 100	Reino Unido	21/05/2019	7.352	0,42	(0,79)	9,38
CAC 40	França	21/05/2019	5.390	0,09	(3,82)	13,91
DAX	Alemanha	21/05/2019	12.146	0,23	(1,40)	15,27
Shanghai	China	22/05/2019	2.892	(0,49)	(6,06)	15,95
Nikkei 225	Japão	22/05/2019	21.283	0,05	(4,38)	6,34
Hang Seng	Hong Kong	22/05/2019	27.706	0,18	(6,71)	7,20

Fonte: Bloomberg

IBOVESPA						
Maiores altas (%)	Preço (R\$)	Maiores baixas (%)	Preço (R\$)	Maiores vol. (R\$ MM)		
CSNA3	8,0	16,62	JBSS3	(6,5)	22,44	PETRA4 BS 1.498,6
GOLL4	7,0	22,30	BRFS3	(5,6)	30,04	ITUB4 BS 782,7
BRKM5	6,8	43,15	MRFG3	(1,9)	7,04	BBDC4 BS 780,9
CVCB3	6,3	50,30	SUZB3	(0,8)	36,98	BBAS3 BS 687,8
BBAS3	5,7	49,23	SBSP3	(0,5)	40,90	JBSS3 BS 578,9
AZUL4	5,5	35,24	IRBR3	(0,3)	103,90	ABEV3 BS 527,7
USIM5	5,2	8,43	RENT3	(0,2)	36,31	B3SA3 BS 456,8
CMIG4	5,2	13,89	BBSE3	(0,0)	28,34	BRFS3 BS 433,6
ELET3	5,0	33,60	TIMP3	0,3	10,75	SUZB3 BS 407,6
B3SA3	4,9	34,32	NATU3	0,4	56,20	SBSP3 BS 285,2

Fonte: Bloomberg

COMMODITIES						
Ativo	Unidade	Cotação	Dia Δ%	Sem. Δ%	Mês Δ%	Ano Δ%
Petróleo Brent	USD/Barril	71,8	(0,5)	(0,5)	(1,3)	33,5
Petróleo WTI	USD/Barril	62,6	(0,9)	(0,3)	(2,1)	37,8
Ouro	USD/Onça	1.274,3	(0,0)	(0,3)	(0,7)	(0,6)

Fonte: Bloomberg

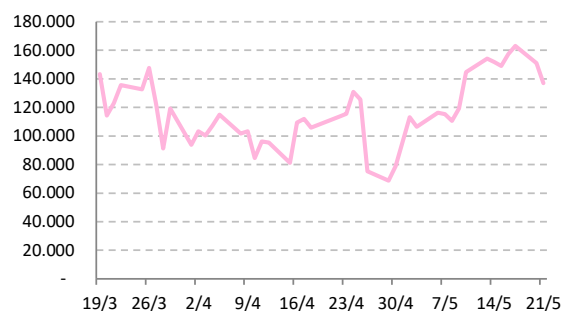
Mercado de Câmbio						
Moeda	Relação	Valor (R\$)	Dia Δ%	Sem. Δ%	Mês Δ%	Ano Δ%
Real/Dólar	BRL/USD	4,04	1,4	1,5	(2,9)	(4,1)
Real/Euro	BRL/EUR	4,51	1,4	1,4	(2,5)	(1,4)
Real/Libra Esterlina	BRL/GBP	5,11	0,4	2,0	(0,1)	(3,1)
Real/Yuan	BRL/CNH	0,58	(0,1)	1,2	(0,2)	(3,1)
Real/Peso Argentino	BRL/ARS	0,09	0,0	0,9	(1,8)	14,2

Fonte: Bloomberg

**Posição Líquida de Contratos em Aberto - Dólar Fut.**

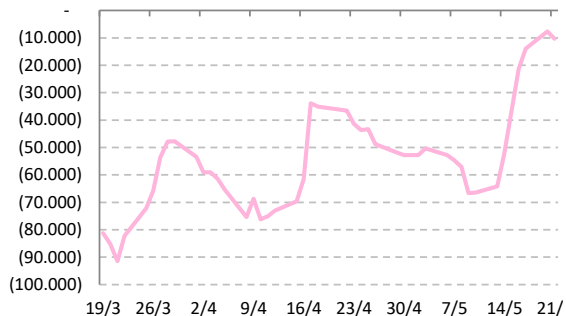
	20-May	21-May	Δ
<b>Pessoa Jurídica Financeira</b>	<b>-152.228</b>	<b>-140.283</b>	<b>11.945</b>
Bancos	-154.043	-142.843	11.200
DTVM's e Corretoras	-220	-225	-5
Outras Jurídicas Fin.	2.035	2.785	750
<b>Investidor Institucional</b>	<b>-3.340</b>	<b>1.584</b>	<b>4.924</b>
<b>Investidores Estrangeiros</b>	<b>151.074</b>	<b>136.965</b>	<b>-14.109</b>
<b>Pessoa Jurídica Não Fin.</b>	<b>8.474</b>	<b>5.394</b>	<b>-3.080</b>
<b>Pessoa Física</b>	<b>-3.980</b>	<b>-3.660</b>	<b>320</b>

Fonte: Bloomberg

**Dólar Futuro | Posição Líq. de Estrangeiros**

**Posição Líquida de Contratos em Aberto - Ibovespa Futuro**

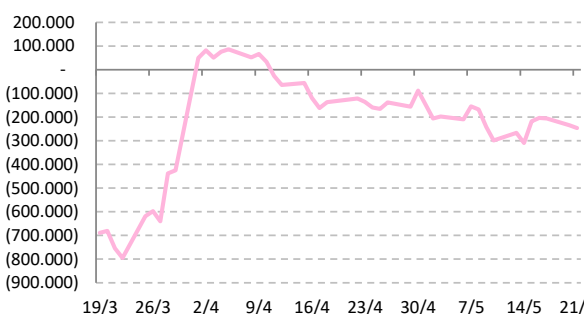
	20-May	21-May	Δ
<b>Pessoa Jurídica Financeira</b>	<b>6.215</b>	<b>5.360</b>	<b>-855</b>
Bancos	5.910	5.325	-585
DTVM's e Corretoras	305	35	-270
Investidor Institucional	4.403	4.055	-348
<b>Investidores Estrangeiros</b>	<b>-7.670</b>	<b>-10.285</b>	<b>-2.615</b>
<b>Pessoa Jurídica Não Fin.</b>	<b>-823</b>	<b>-1.315</b>	<b>-492</b>
<b>Pessoa Física</b>	<b>-2.125</b>	<b>2.185</b>	<b>4.310</b>

Fonte: Bloomberg

**IBOV Futuro | Posição Líq. de Estrangeiro**

**Posição Líquida de Contratos em Aberto - Juros Futuros**

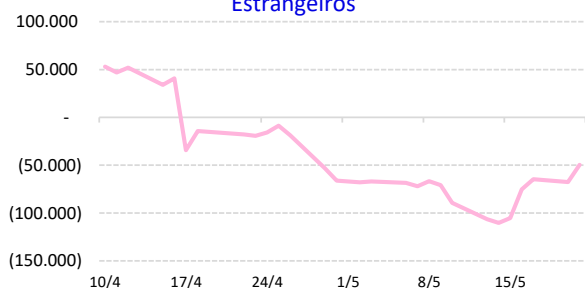
	20-May	21-May	Δ
<b>Pessoa Jurídica Financeira</b>	<b>-1.933.102</b>	<b>-1.961.772</b>	<b>-28.670</b>
Bancos	- 1.801.017	- 1.830.462	-29.445
DTVM's e Corretoras	-7.065	-5.385	1.680
Outras Jurídicas Fin.	-125.020	-125.925	-905
<b>Investidor Institucional</b>	<b>2.138.049</b>	<b>2.179.203</b>	<b>41.154</b>
<b>Investidores Estrangeiros</b>	<b>-234.275</b>	<b>-246.132</b>	<b>-11.857</b>
<b>Pessoa Jurídica Não Fin.</b>	<b>27.458</b>	<b>27.221</b>	<b>-237</b>
<b>Pessoa Física</b>	<b>1.870</b>	<b>1.480</b>	<b>-390</b>

Fonte: Bloomberg

**Juros Futuro | Posição Líq. de Estrangeiros**

**Posição Líquida de Contratos em Aberto - Mini Ibovespa Futuro**

	20-May	21-May	Δ
<b>Pessoa Jurídica Financeira</b>	<b>35.866</b>	<b>60.669</b>	<b>24.803</b>
Bancos	- 273	177	450
DTVM's e Corretoras	-408	-476	-68
Investidor Institucional	36.547	60.968	24.421
<b>Investidores Estrangeiros</b>	<b>-67.549</b>	<b>-49.649</b>	<b>17.900</b>
<b>Pessoa Jurídica Não Fin.</b>	<b>1.425</b>	<b>284</b>	<b>-1.141</b>
<b>Pessoa Física</b>	<b>30.258</b>	<b>-11.302</b>	<b>-41.560</b>

Fonte: Bloomberg

**Mini IBOV Futuro | Posição Líquida de Estrangeiros**




## AGENDA DO DIA

Data	Horário	Região	Evento	Período	Projeções	Realizado	Anterior	Relevância
22/mai/19	05:30	Europa	Inflação (% a.m.)	Abr	0.7%		0.2%	943
	05:30	Europa	Inflação (% a.a.)	Abr	2.2%		1.9%	955
	05:30	Europa	IPC-núcleo	Abr	1.9%		1.8%	909
	08:00	EUA	Pedidos de hipotecas MBA	1-May	--		-0.6%	923

Fonte: Bloomberg

### Analistas Emissores do Relatório

André Perfeito | Economista-Chefe

[andre.perfeito@necton.com.br](mailto:andre.perfeito@necton.com.br)

Glauco Legat | Analista-Chefe

[glauco.legat@necton.com.br](mailto:glauco.legat@necton.com.br)

Álvaro Frasson | Analista

[alvaro.frasson@necton.com.br](mailto:alvaro.frasson@necton.com.br)

Edson Kina | Economista

[edson.kina@necton.com.br](mailto:edson.kina@necton.com.br)

Gabriel Machado | Assistente

[gabriel.machado@necton.com.br](mailto:gabriel.machado@necton.com.br)

### DISCLAIMER

Este relatório foi elaborado pela Necton Investimentos S.A. CVMC (“Necton”), para uso exclusivo e intransferível do seu destinatário, não podendo ser reproduzido ou distribuído a qualquer pessoa sem expressa autorização da Necton. Sua distribuição tem caráter informativo e não representa, em nenhuma hipótese, oferta de compra e venda ou solicitação de compra e venda de qualquer ativo, mas tão somente, a (s) opinião (ões) do (s) analista (s) emissor (es) do referido relatório. As informações contidas foram elaboradas a partir de fontes públicas e consideramos fidedignas, mas não representam por parte da Necton garantia de exatidão das informações prestadas ou julgamento sobre a qualidade das mesmas e não devem ser consideradas como tais. Além disso, as informações, opiniões, estimativas e projeções contidas referem-se à data presente e estão sujeitas a alterações sem aviso prévio. Este relatório não leva em consideração os objetivos de investimento e a situação financeira de cada investidor, sendo o destinatário responsável por suas próprias conclusões e estratégias de investimentos. Investimentos em ações e outros valores mobiliários apresentam riscos elevados e a rentabilidade obtida no passado não representa garantia de resultados futuros. Nos termos do artigo 21 da Instrução CVM nº 598/2018, o (s) analista (s) de investimento (s) responsável (is) pela elaboração deste relatório declara (m) que as análises e recomendações aqui contidas refletem única e exclusivamente suas opiniões pessoais e foram realizadas de forma independente e autônoma, inclusive em relação à Necton.

#### SAC

São Paulo (11) 2142-0409 • (11) 3292-1319 ou  
(11) 3292-1314 • [atendimento@necton.com.br](mailto:atendimento@necton.com.br)

#### Ouvidoria

0800 72 77 764  
[ouvidoria@necton.com.br](mailto:ouvidoria@necton.com.br)



necton