


# Morning Call



necton

## MUNDO

quarta-feira, 13 de fevereiro de 2019

O bom humor dos investidores estrangeiros se mantém desde o começo da semana com as sinalizações das duas principais economias globais, EUA e China, de que deve se chegar a um acordo à respeito da guerra comercial que vem sendo ensaiada desde o início da administração Trump e já afetou os resultados corporativos de empresas de ambos os lados. A sinalização de acordo antes do prazo inicialmente estipulado, 1 de março, animou os investidores do mercado acionário ao passo que as bolsas asiáticas encerraram em alta (Hong Kong +1,16% e Xangai +2,0%), as bolsas europeias operam majoritariamente no positivo, destaque para o STX Europe 600 +0,29%, e os Futuros dos EUA sinalizam dia de ganho. A agenda do dia conta com divulgação de dados de estoques de petróleo às 13h30 e balança comercial da China após pregão.

## BRASIL

No Brasil, o descompasso à respeito da falta de uma linha clara de proposta da Reforma da Previdência incomoda investidores locais. O Ministro da Economia Paulo Guedes defende idade mínima de 65 anos para homens e mulheres, mas o Presidente já se pronunciou diversas vezes de maneira contrária a esse ponto da proposta. Segundo o jornal Valor, proposta está com Guedes e deve ser entregue ao Presidente assim que receber a alta médica. Governo deve iniciar campanha por Nova Previdência dia 19, quando Reforma for ao Congresso. Câmara aprova projeto de bloqueio de bens de pessoas e empresas envolvidas em terrorismo. Na agenda, dados de vendas no varejo às 9h (exp. -0,1% a.m.), oferta de 10.330 contratos de swap cambial por parte do BC às 11h30 com resultados às 11h50 e entrevista de Ilan para o Broadcast às 10h.

## NEGÓCIOS

### Após lucrar R\$ 1 bi, banco Votorantim prepara IPO

O banco Votorantim caminha para ser uma das empresas a colocar os pés na bolsa brasileira neste ano. A leitura dos sócios, o Banco do Brasil e a família Ermírio de Moraes, é de que a instituição atingiu patamar de resultados satisfatórios, com mais de R\$ 1 bilhão de lucro líquido em 2018, e a abertura de capital seria um caminho mais transparente dentro do programa de privatização do governo.

### Rumo reverte prejuízo e tem lucro de R\$ 137 milhões no 4º trimestre

A Rumo, empresa de concessões ferroviária e de terminais portuários, registrou lucro líquido de R\$ 137 milhões no quarto trimestre de 2018, revertendo prejuízo de R\$ 57 milhões no mesmo período de 2017. No ano, foi a primeira vez desde 2015 que a Rumo apresentou lucro líquido: R\$ 273 milhões, ante prejuízo de R\$ 258 milhões em 2017.

### Vale também vai enfrentar disputa no Cade

A Vale, que acumula problemas de toda ordem com as tragédias de Mariana e Brumadinho, vai enfrentar agora uma disputa no Conselho Administrativo de Defesa Econômica (Cade). Na segunda-feira, sua rival, a Companhia Siderúrgica Nacional (CSN), entrou com processo no órgão contra a compra do controle da mineradora americana Ferrous Resources Limited, argumentando que, com a aquisição, a Vale passaria a deter 80% da produção do minério no país.

### Braskem e Siemens fecham parceria para polo do ABC

A central petroquímica da Braskem no polo do ABC, em São Paulo, receberá investimentos de R\$ 600 milhões nos próximos dois anos, para modernização do sistema termelétrico que atende a unidade. Os recursos serão aportados pela petroquímica e pela alemã Siemens, e resultarão na troca das turbinas a vapor que hoje alimentam a central por motores elétricos de alto desempenho e instalação de uma usina de cogeração, que consumirá gás residual do processo produtivo da Braskem.

SAC  
São Paulo (11) 2142-0409 • (11) 3292-1319 ou  
(11) 3292-1314 • atendimento@necton.com.br

Ouvidoria  
0800 72 77 764  
ouvidoria@necton.com.br



necton

MERCADO DE AÇÕES   MUNDO						
Bolsa	Origem	Ref.	Pontos	Dia Δ%	Mês Δ%	Ano Δ%
Ibovespa	Brasil	12/02/2019	96.168	1,86	(1,26)	9,42
Dow Jones	EUA	12/02/2019	25.426	1,49	1,70	8,99
S&P 500	EUA	12/02/2019	2.745	1,29	1,50	9,49
MEXBOL	México	12/02/2019	43.114	(0,40)	(1,99)	3,54
Merval	Argentina	12/02/2019	37.686	1,79	3,74	24,41
Euro Stoxx	Europa	12/02/2019	3.196	0,38	1,38	6,72
FTSE 100	Reino Unido	12/02/2019	7.165	0,46	2,82	6,50
CAC 40	França	12/02/2019	5.068	0,25	1,18	7,21
DAX	Alemanha	12/02/2019	11.133	0,48	0,06	5,88
Shanghai	China	13/02/2019	2.721	1,84	5,28	9,11
Nikkei 225	Japão	13/02/2019	21.144	1,34	1,79	5,64
Hang Seng	Hong Kong	13/02/2019	28.498	1,16	1,99	10,26

Fonte: Bloomberg

IBOVESPA						
Maiores altas (%)	Preço (R\$)	Maiores baixas (%)	Preço (R\$)	Maiores vol. (R\$ MM)		
BBAS3	6,2	53,29	LAME4	(3,2)	19,92	PETR4 BS 1.857,8
VALE3	5,4	44,30	SUZB3	(2,9)	45,35	BBAS3 BS 961,9
BRAP4	4,9	27,48	KLBN11	(2,8)	18,21	BBDC4 BS 918,6
BTOW3	4,6	46,40	MRF3	(2,3)	5,58	ITUB4 BS 833,2
LREN3	3,9	44,66	HYPE3	(2,3)	30,07	SBSP3 BS 478,2
PCAR4	3,6	96,39	BBSE3	(2,1)	28,92	ABEV3 BS 450,0
PETR3	3,6	29,94	MRVE3	(2,0)	14,15	BBSE3 BS 377,4
PETR4	3,5	25,72	ESTC3	(1,5)	29,33	B3SA3 BS 366,7
CVCB3	3,4	63,24	CYRE3	(1,5)	16,44	SUZB3 BS 345,8
QUAL3	2,8	15,25	BRML3	(1,3)	13,56	PETR3 BS 296,5

Fonte: Bloomberg

COMMODITIES						
Ativo	Unidade	Cotação	Dia Δ%	Sem. Δ%	Mês Δ%	Ano Δ%
Petróleo Brent	USD/Barril	63,2	1,3	1,8	2,2	17,5
Petróleo WTI	USD/Barril	53,7	1,1	1,8	(0,2)	18,2
Ouro	USD/Onça	1.312,5	0,1	(0,1)	(0,7)	2,3

Fonte: Bloomberg

Mercado de Câmbio						
Moeda	Relação	Valor (R\$)	Dia Δ%	Sem. Δ%	Mês Δ%	Ano Δ%
Real/Dólar	BRL/USD	3,71	1,2	0,5	(1,8)	4,4
Real/Euro	BRL/EUR	4,21	0,6	0,4	(0,8)	5,7
Real/Libra Esterlina	BRL/GBP	4,78	0,0	1,0	(0,1)	3,6
Real/Yuan	BRL/CNH	0,55	(0,0)	0,2	(0,9)	3,1
Real/Peso Argentino	BRL/ARS	0,10	1,2	0,8	(0,1)	5,3

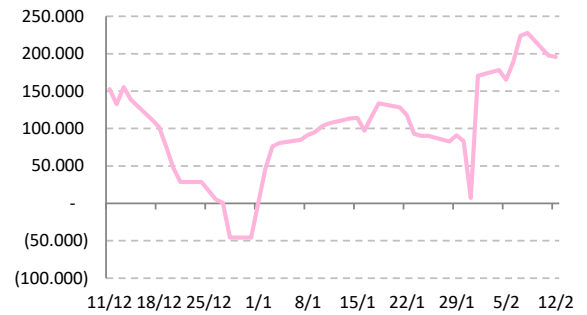
Fonte: Bloomberg



**Posição Líquida de Contratos em Aberto - Dólar Fut.**

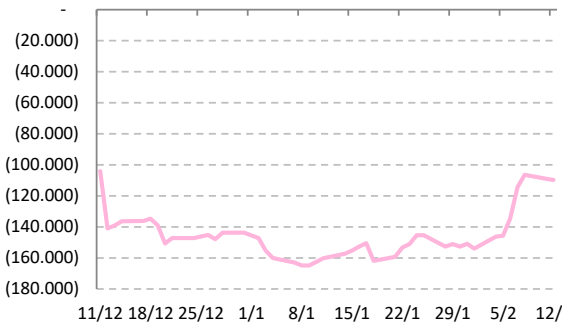
	11-Feb	12-Feb	Δ
<b>Pessoa Jurídica Financeira</b>	<b>-42.517</b>	<b>-52.762</b>	<b>-10.245</b>
Bancos	-41.637	-51.907	-10.270
DTVM's e Corretoras	5	30	25
Outras Jurídicas Fin.	-885	-885	0
<b>Investidor Institucional</b>	<b>-177.254</b>	<b>-168.982</b>	<b>8.272</b>
<b>Investidores Estrangeiros</b>	<b>197.781</b>	<b>195.794</b>	<b>-1.987</b>
<b>Pessoa Jurídica Não Fin.</b>	<b>25.525</b>	<b>28.195</b>	<b>2.670</b>
<b>Pessoa Física</b>	<b>-3.535</b>	<b>-2.245</b>	<b>1.290</b>

Fonte: Bloomberg

**Dólar Futuro | Posição Líq. de Estrangeiros**

**Posição Líquida de Contratos em Aberto - Ibovespa Futuro**

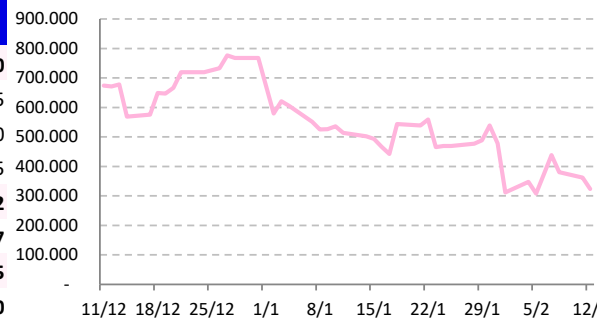
	11-Feb	12-Feb	Δ
<b>Pessoa Jurídica Financeira</b>	<b>7.630</b>	<b>11.375</b>	<b>3.745</b>
Bancos	7.840	11.680	3.840
DTVM's e Corretoras	-210	-305	-95
Investidor Institucional	97.802	98.299	497
<b>Investidores Estrangeiros</b>	<b>-109.032</b>	<b>-109.754</b>	<b>-722</b>
<b>Pessoa Jurídica Não Fin.</b>	<b>-680</b>	<b>-1.335</b>	<b>-655</b>
<b>Pessoa Física</b>	<b>4.280</b>	<b>1.415</b>	<b>-2.865</b>

Fonte: Bloomberg

**IBOV Futuro | Posição Líq. de Estrangeiro**

**Posição Líquida de Contratos em Aberto - Juros Futuros**

	11-Feb	12-Feb	Δ
<b>Pessoa Jurídica Financeira</b>	<b>-1.983.305</b>	<b>-2.005.215</b>	<b>-21.910</b>
Bancos	- 1.845.120	- 1.855.995	-10.875
DTVM's e Corretoras	-1.630	-12.010	-10.380
Outras Jurídicas Fin.	-136.555	-137.210	-655
<b>Investidor Institucional</b>	<b>1.593.137</b>	<b>1.652.139</b>	<b>59.002</b>
<b>Investidores Estrangeiros</b>	<b>361.743</b>	<b>324.016</b>	<b>-37.727</b>
<b>Pessoa Jurídica Não Fin.</b>	<b>18.025</b>	<b>17.820</b>	<b>-205</b>
<b>Pessoa Física</b>	<b>10.400</b>	<b>11.240</b>	<b>840</b>

Fonte: Bloomberg

**Juros Futuro | Posição Líq. de Estrangeiros**

**AGENDA DO DIA**

Data	Horário	Região	Evento	Período	Projeções	Realizado	Anterior	Relevância
11/fev/19	09:00	Brasil	Vendas no varejo (% a.m.)	Dec	-0.1%	--	2.9%	Média
	09:00	Brasil	Vendas no varejo (% a.a.)	Dec	3.8%	--	4.4%	Alta
	09:00	Brasil	Vendas no Varejo Ampliado (% a.m.)	Dec	-1.0%	--	1.5%	Baixa
	09:00	Brasil	Vendas no varejo - ampliado (% a.a.)	Dec	3.7%	--	5.8%	Baixa
	11:30	EUA	Inflação (% a.m.)	Jan	0.1%	--	-0.1%	Alta
	11:30	EUA	Inflação (% a.a.)	Jan	1.5%	--	1.9%	Média
	11:30	EUA	Ganhos Salariais (% a.a.)	Jan	--	--	1.2%	Alta
	13:30	EUA	DOE Estoque de Petróleo Bruto	Feb 8	--	--	1263k	Alta
13:30	EUA	DOE Estoque de Gasolina	Feb 8	--	--	513k	Alta	
13:30	EUA	DOE Capacidade Utilizada das Refinaria	Feb 8	--	--	0.60%	Média	

Fonte: Bloomberg



### Analistas Emissores do Relatório

André Perfeito   Economista-Chefe	<a href="mailto:andre.perfeito@necton.com.br">andre.perfeito@necton.com.br</a>
Glauco Legat   Analista-Chefe	<a href="mailto:glauco.legat@necton.com.br">glauco.legat@necton.com.br</a>
Álvaro Frasson   Analista	<a href="mailto:alvaro.frasson@necton.com.br">alvaro.frasson@necton.com.br</a>
Camila de Caso   Economista	<a href="mailto:camila.caso@necton.com.br">camila.caso@necton.com.br</a>
Gabriel Machado   Assistente	<a href="mailto:gabriel.machado@necton.com.br">gabriel.machado@necton.com.br</a>

### DISCLAIMER

Este relatório foi elaborado pela Necton Investimentos S.A. CVMC (“Necton”), para uso exclusivo e intransferível do seu destinatário, não podendo ser reproduzido ou distribuído a qualquer pessoa sem expressa autorização da Necton. Sua distribuição tem caráter informativo e não representa, em nenhuma hipótese, oferta de compra e venda ou solicitação de compra e venda de qualquer ativo, mas tão somente, a (s) opinião (ões) do (s) analista (s) emissor (es) do referido relatório. As informações contidas foram elaboradas a partir de fontes públicas e consideramos fidedignas, mas não representam por parte da Necton garantia de exatidão das informações prestadas ou julgamento sobre a qualidade das mesmas e não devem ser consideradas como tais. Além disso, as informações, opiniões, estimativas e projeções contidas referem-se à data presente e estão sujeitas a alterações sem aviso prévio. Este relatório não leva em consideração os objetivos de investimento e a situação financeira de cada investidor, sendo o destinatário responsável por suas próprias conclusões e estratégias de investimentos. Investimentos em ações e outros valores mobiliários apresentam riscos elevados e a rentabilidade obtida no passado não representa garantia de resultados futuros. Nos termos do artigo 21 da Instrução CVM nº 598/2018, o (s) analista (s) de investimento (s) responsável (is) pela elaboração deste relatório declara (m) que as análises e recomendações aqui contidas refletem única e exclusivamente suas opiniões pessoais e foram realizadas de forma independente e autônoma, inclusive em relação à Necton.

#### SAC

São Paulo (11) 2142-0409 • (11) 3292-1319 ou  
(11) 3292-1314 • atendimento@necton.com.br

#### Ouvidoria

0800 72 77 764  
ouvidoria@necton.com.br



**necton**