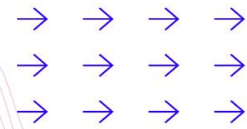


# Morning Call



necton

## > MUNDO

sexta-feira, 12 de abril de 2019

Bolsas asiáticas fecharam mistas, Shanghai (-0,22%) e Nikkei (+0,73%). Na China, dados de crédito e exportações superaram expectativas, contrabalançando baixas nas exportações. Dados da balança comercial chinesa apontaram exportações com alta de 14,2% em março, acima dos 6,5% esperado, indicando retomada do comércio após o ano novo chinês. Na Europa, bolsas operam em alta: Euro Stoxx (+0,30%). Índices futuros americanos indicam abertura em alta: S&P (+0,47%) e (+0,65%). Mercado americano aguarda o começo da temporada de resultados corporativos do 1T19, com balanços do JP Morgan e Wells Fargo sendo divulgados hoje. Na agenda americana, destaque para sentimento de Michigan às 11h00. O petróleo caminha para o maior rali semanal desde 2016, Brent opera em alta de (+1,24%) e WTI (+1,57%).

## BRASIL <

No Brasil, noticiário político é turbulento, após o Globo divulgar perícia em sistemas da Odebrecht que indicaria pagamentos a Rodrigo Maia e seu pai, informações constam no pedido de prorrogação de inquérito feito nesta quinta-feira pela PGR. Em contrapartida, segundo o jornal Valor, adesão à reforma da previdência aumentou na Câmara. Segundo pesquisa do jornal, 201 deputados são a favor da reforma, 52 a mais do que em 13 de março, sendo 98 francamente favoráveis e 103 com apoio parcial. Na CCJ, o presidente da comissão, Felipe Francischini, disse que deve inverter a pauta de votações da semana que vem a pedido do Centrão, votando primeiro a PEC do orçamento. Na agenda de indicadores, dados de volume do setor de serviços IBGE a/a de fev. saem às 9h00, est. de 4,00%.

## > NEGÓCIOS

### Gafisa terá dois aumentos de capital, no total de R\$ 380 milhões

A Gafisa terá dois aumentos de capital, no total de R\$ 380 milhões (cerca de US\$ 100 milhões), segundo o Valor apurou. O total corresponde a quase 43% da dívida bruta de R\$ 889,4 milhões da companhia registrada no fim de 2018 e supera os vencimentos de R\$ 348,4 milhões até o fim de 2019. Procurada, a Gafisa não comentou o assunto. Na terça-feira, o conselho de administração da companhia aprovou a capitalização até o limite do capital autorizado de 71.031.876 ações. No próximo dia 15, o aumento desse limite para 120 milhões de ações será votado em Assembleia Geral Extraordinária (AGE).

### Zema: Cemig vai começar a vender subsidiárias nos próximos meses

O governador de Minas Gerais, Romeu Zema (NOVO), disse que pretende começar a vender as participações da Cemig na Light, Taesa e Energisa nos próximos meses. Zema alertou que os valores arrecadados com as privatizações não são suficientes para resolver o déficit de Minas Gerais. "Se a Cemig for privatizada por R\$ 3 bilhões, R\$ 4 bilhões, se a Copasa for privatizada por R\$ 5 bilhões, não é suficiente", disse Zema.

### Centauro tem demanda de ao menos R\$ 1,6 bi para IPO

O Grupo SBF, dono da rede de lojas de artigos esportivos Centauro, já tem demanda 2,5 vezes superior à oferta para emplacar sua abertura de capital (IPO, na sigla em inglês), conforme fontes que acompanham a operação. Isso significa que a empresa já vê sobre a mesa ao menos R\$ 1,6 bilhão de investidores interessados nas ações da varejista. A cifra considera apenas a oferta base e o piso do preço indicativo, que vai de R\$ 12,10 a R\$ 14,70. Na melhor das hipóteses, a Centauro pode levantar cerca de R\$ 908 milhões na bolsa, o que leva em conta o lote suplementar da oferta e o teto do intervalo sugerido. Os pedidos de reservas podem ser feitos até hoje, dia 12. O preço dos papéis será definido na segunda-feira, 15.

### Multiplan acerta compra de fatia do BH Shopping por R\$ 360 mi

Do montante, R\$330 mi foram pagos na data da formalização do negócio e R\$30 milhões serão pagos em até 12 meses, diz a Multiplan em comunicado. Após a aquisição, Multiplan passa a deter 100% de participação no BH Shopping. Participação negociada neste momento havia sido alienada ao atual coproprietário em 1982, diz o comunicado. Resultado operacional líquido dos últimos doze meses encerrados em março de 2019 referente à participação adquirida, incluindo os valores de cessão de direitos, foi de R\$ 25,1 mi



MERCADO DE AÇÕES   MUNDO						
Bolsa	Origem	Ref.	Pontos	Dia Δ%	Mês Δ%	Ano Δ%
Ibovespa	Brasil	11/04/2019	94.755	(1,25)	(0,69)	7,81
Dow Jones	EUA	11/04/2019	26.143	(0,05)	0,83	12,07
S&P 500	EUA	11/04/2019	2.888	0,00	1,90	15,22
MEXBOL	México	11/04/2019	44.580	(0,73)	3,00	7,06
Merval	Argentina	11/04/2019	31.501	(2,03)	(5,87)	3,99
Euro Stoxx	Europa	11/04/2019	3.451	0,35	2,86	14,86
FTSE 100	Reino Unido	11/04/2019	7.448	0,39	2,30	10,68
CAC 40	França	11/04/2019	5.504	0,29	2,67	16,31
DAX	Alemanha	11/04/2019	12.016	0,55	4,12	13,66
Shanghai	China	12/04/2019	3.189	(0,04)	3,17	27,86
Nikkei 225	Japão	12/04/2019	21.871	0,73	3,13	9,27
Hang Seng	Hong Kong	12/04/2019	29.910	0,24	2,95	15,72

Fonte: Bloomberg

IBOVESPA							
Maiores altas (%)	Preço (R\$)	Maiores baixas (%)	Preço (R\$)	Maiores vol. (R\$ MM)			
BTOW3	5,3	38,60	MRVE3	(3,6)	13,59	PETR4 BS	1.576,1
BRKM5	3,4	49,26	BRML3	(3,6)	11,90	BBAS3 BS	416,0
CCRO3	2,4	12,75	CIEL3	(3,5)	9,38	ITUB4 BS	402,4
KROT3	1,1	10,48	GOLL4	(3,5)	23,40	BBDC4 BS	355,0
LAME4	1,0	15,55	CYRE3	(3,2)	15,92	PETR3 BS	287,5
BRFS3	0,9	25,20	CSNA3	(3,2)	15,60	ABEV3 BS	263,9
RENT3	0,7	31,80	CSAN3	(2,8)	45,00	B3SA3 BS	245,4
LOGG3	0,7	18,02	PETR4	(2,7)	28,00	BTOW3 B	224,3
VIVT4	0,6	48,55	ELET3	(2,7)	33,04	CSNA3 BS	202,2
KLBN11	0,5	16,54	MULT3	(2,6)	22,40	BRFS3 BS	178,9

Fonte: Bloomberg

COMMODITIES						
Ativo	Unidade	Cotação	Dia Δ%	Sem. Δ%	Mês Δ%	Ano Δ%
Petróleo Brent	USD/Barril	71,7	1,2	1,9	4,8	33,3
Petróleo WTI	USD/Barril	64,5	1,5	2,3	7,3	42,1
Ouro	USD/Onça	1.294,7	0,2	0,2	0,2	0,9

Fonte: Bloomberg

Mercado de Câmbio						
Moeda	Relação	Valor (R\$)	Dia Δ%	Sem. Δ%	Mês Δ%	Ano Δ%
Real/Dólar	BRL/USD	3,86	(0,9)	0,3	1,6	0,4
Real/Euro	BRL/EUR	4,34	(0,7)	0,1	1,3	2,4
Real/Libra Esterlina	BRL/GBP	5,05	(0,2)	0,1	1,2	(1,9)
Real/Yuan	BRL/CNH	0,57	(0,1)	0,5	1,5	(1,7)
Real/Peso Argentino	BRL/ARS	0,09	0,1	(2,3)	0,3	14,1

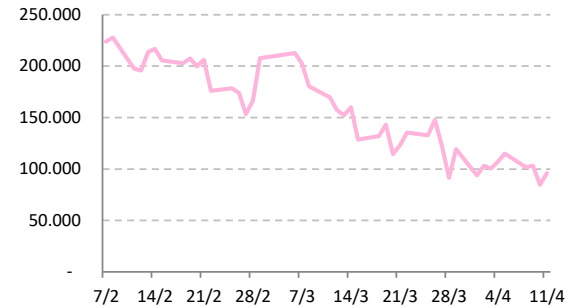
Fonte: Bloomberg



**Posição Líquida de Contratos em Aberto - Dólar Fut.**

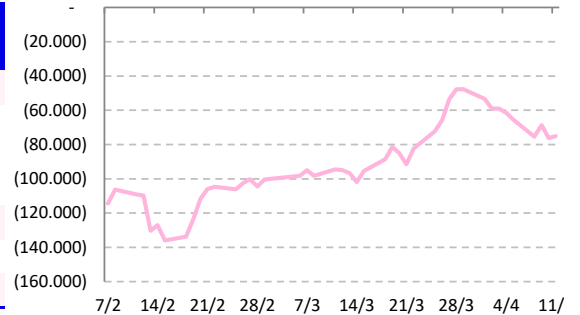
	10-Apr	11-Apr	Δ
<b>Pessoa Jurídica Financeira</b>	<b>-34.978</b>	<b>-38.878</b>	<b>-3.900</b>
Bancos	-35.018	-38.653	-3.635
DTVM's e Corretoras	-45	-60	-15
Outras Jurídicas Fin.	85	-165	-250
<b>Investidor Institucional</b>	<b>-76.175</b>	<b>-78.514</b>	<b>-2.339</b>
<b>Investidores Estrangeiros</b>	<b>84.659</b>	<b>96.113</b>	<b>11.454</b>
<b>Pessoa Jurídica Não Fin.</b>	<b>27.514</b>	<b>23.149</b>	<b>-4.365</b>
<b>Pessoa Física</b>	<b>-1.020</b>	<b>-1.870</b>	<b>-850</b>

Fonte: Bloomberg

**Dólar Futuro | Posição Líq. de Estrangeiros**

**Posição Líquida de Contratos em Aberto - Ibovespa Futuro**

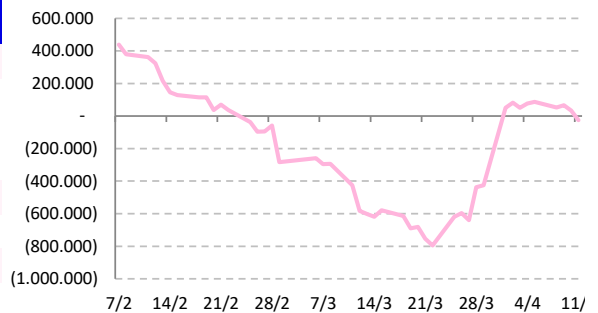
	10-Apr	11-Apr	Δ
<b>Pessoa Jurídica Financeira</b>	<b>5.560</b>	<b>5.870</b>	<b>310</b>
Bancos	5.550	5.450	-100
DTVM's e Corretoras	10	420	410
Investidor Institucional	64.759	64.671	-88
<b>Investidores Estrangeiros</b>	<b>-76.241</b>	<b>-75.048</b>	<b>1.193</b>
<b>Pessoa Jurídica Não Fin.</b>	<b>-703</b>	<b>-758</b>	<b>-55</b>
<b>Pessoa Física</b>	<b>6.625</b>	<b>5.265</b>	<b>-1.360</b>

Fonte: Bloomberg

**IBOV Futuro | Posição Líq. de Estrangeiro**

**Posição Líquida de Contratos em Aberto - Juros Futuros**

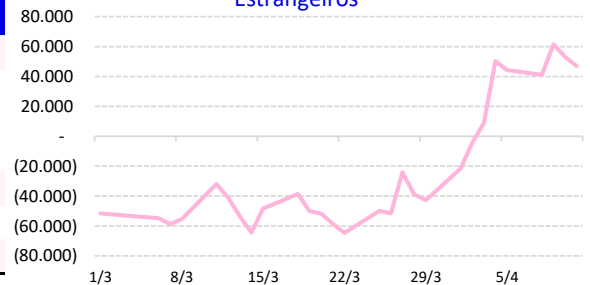
	10-Apr	11-Apr	Δ
<b>Pessoa Jurídica Financeira</b>	<b>-1.710.637</b>	<b>-1.745.302</b>	<b>-34.665</b>
Bancos	- 1.578.042	- 1.613.732	-35.690
DTVM's e Corretoras	-520	515	1.035
Outras Jurídicas Fin.	-132.075	-132.085	-10
<b>Investidor Institucional</b>	<b>1.652.049</b>	<b>1.746.638</b>	<b>94.589</b>
<b>Investidores Estrangeiros</b>	<b>33.704</b>	<b>-26.145</b>	<b>-59.849</b>
<b>Pessoa Jurídica Não Fin.</b>	<b>15.894</b>	<b>15.924</b>	<b>30</b>
<b>Pessoa Física</b>	<b>8.990</b>	<b>8.885</b>	<b>-105</b>

Fonte: Bloomberg

**Juros Futuro | Posição Líq. de Estrangeiros**

**Posição Líquida de Contratos em Aberto - Mini Ibovespa Futuro**

	10-Apr	11-Apr	Δ
<b>Pessoa Jurídica Financeira</b>	<b>-48.986</b>	<b>-59.790</b>	<b>-10.804</b>
Bancos	- 4.954	- 4.654	300
DTVM's e Corretoras	-186	-151	35
Investidor Institucional	-43.846	-54.985	-11.139
<b>Investidores Estrangeiros</b>	<b>53.024</b>	<b>46.941</b>	<b>-6.083</b>
<b>Pessoa Jurídica Não Fin.</b>	<b>430</b>	<b>1.646</b>	<b>1.216</b>
<b>Pessoa Física</b>	<b>-4.468</b>	<b>11.203</b>	<b>15.671</b>

Fonte: Bloomberg

**Mini IBOV Futuro | Posição Líquida de Estrangeiros**




## AGENDA DO DIA

Data	Horário	Região	Evento	Período	Projeções	Realizado	Anterior	Relevância
	09:30	EUA	Preços dos importados (% a.m.)	Mar	0.4%	--	0.6%	789
	11:00	EUA	Univ. Michigan - Index	Apr P	98.0	--	98.4	945

12/abr/19

Fonte: Bloomberg

### Analistas Emissores do Relatório

André Perfeito   Economista-Chefe	<a href="mailto:andre.perfeito@necton.com.br">andre.perfeito@necton.com.br</a>
Glauco Legat   Analista-Chefe	<a href="mailto:glauco.legat@necton.com.br">glauco.legat@necton.com.br</a>
Álvaro Frasson   Analista	<a href="mailto:alvaro.frasson@necton.com.br">alvaro.frasson@necton.com.br</a>
Camila de Caso   Economista	<a href="mailto:camila.caso@necton.com.br">camila.caso@necton.com.br</a>
Gabriel Machado   Assistente	<a href="mailto:gabriel.machado@necton.com.br">gabriel.machado@necton.com.br</a>

### DISCLAIMER

Este relatório foi elaborado pela Necton Investimentos S.A. CVMC ("Necton"), para uso exclusivo e intransferível do seu destinatário, não podendo ser reproduzido ou distribuído a qualquer pessoa sem expressa autorização da Necton. Sua distribuição tem caráter informativo e não representa, em nenhuma hipótese, oferta de compra e venda ou solicitação de compra e venda de qualquer ativo, mas tão somente, a (s) opinião (ões) do (s) analista (s) emissor (es) do referido relatório. As informações contidas foram elaboradas a partir de fontes públicas e consideramos fidedignas, mas não representam por parte da Necton garantia de exatidão das informações prestadas ou julgamento sobre a qualidade das mesmas e não devem ser consideradas como tais. Além disso, as informações, opiniões, estimativas e projeções contidas referem-se à data presente e estão sujeitas a alterações sem aviso prévio. Este relatório não leva em consideração os objetivos de investimento e a situação financeira de cada investidor, sendo o destinatário responsável por suas próprias conclusões e estratégias de investimentos. Investimentos em ações e outros valores mobiliários apresentam riscos elevados e a rentabilidade obtida no passado não representa garantia de resultados futuros. Nos termos do artigo 21 da Instrução CVM nº 598/2018, o (s) analista (s) de investimento (s) responsável (is) pela elaboração deste relatório declara (m) que as análises e recomendações aqui contidas refletem única e exclusivamente suas opiniões pessoais e foram realizadas de forma independente e autônoma, inclusive em relação à Necton.

