

Diário de Mercado

28 de março de 2019

Ibovespa tem recuperação parcial com esforços sobre a previdência

Comentário. A volatilidade seguiu prevalecendo dia após dia ao longo desta semana. Um dia sobe, no outro, cai – tudo ao sabor da percepção dos agentes do desenrolar do trâmite da reforma da previdência na Câmara dos Deputados. Nesta sessão, houve reversão do pessimismo do dia anterior, com a dissipação de alguns temores com uma melhor aproximação e conversas entre o governo e o presidente da Câmara. Todavia, isto não preconiza nenhuma definição de tendência, pois os agentes permanecem extremamente sensíveis, pois consideram este o tema central neste momento. Quaisquer notícias são absorvidas rapidamente e precificadas no mercado acionário, trazendo mais volatilidade. Ou seja, os investidores estão optando por viver um dia de cada vez. Externamente, a prévia do resultado do PIB norte-americano do 4T18 veio ligeiramente abaixo do consenso, mantendo agora a visão do mercado que os juros realmente não avançarão nos EUA este ano.

No Brasil, o dólar comercial recuou a R\$ R\$ 3,91460 (-0,96%), se contrapondo à alta da sessão anterior - movimento que se sobressaiu à valorização da divisa norte-americana no mercado internacional de moedas. Inversamente à véspera, a curva da estrutura a termo da taxa de juros teve firme queda ao longo de toda a sua curva de estrutura a termo.

Ibovespa. O mercado teve uma reviravolta rápida. Neste pregão houve uma alta generalizada, com apenas três papéis encerrando em baixa. O Ibovespa fechou aos 94.388 pts (+2,70%), acumulando +0,70% na semana, -1,25% no mês, +7,40% no ano e +12,54% em 12 meses. O giro financeiro preliminar da Bovespa foi de R\$ 16,738 bilhões, sendo R\$ 16,327 bilhões no mercado à vista. No dia 26 de março (último dado disponível), houve entrada líquida de capital estrangeiro de R\$ 170,592 milhões, acumulando R\$ 3,687 bilhões em março e R\$ 2,592 bilhões no ano.

Maiores altas	Ticker	Preço	%	Vol (mm)	Maiores quedas	Ticker	Preço	%	Vol (mm)
Estácio ON	ESTC3	27,21	8,15	145,3	Suzano PNA	SUZB3	46,40	-2,25	307,6
Eletrobras ON	ELET3	35,89	7,13	213,1	Vale ON	VALE3	49,30	-0,60	1.405,3
B2W Cia Digital ON	BTOW3	41,46	5,87	130,2	Bradespar PN	BRAP4	30,58	-0,29	54,5
JBS ON	JBSS3	15,47	5,81	160,5					
Itaúsa PN	ITSA4	12,05	5,42	324,4					

Agenda Econômica. No Brasil o IGP-M / FGV (inflação ao atacado) variou +1,26% em março ante +0,88% em fevereiro, acumulando +2,16% no ano e +8,27% em 12 meses. O governo central registrou déficit de -R\$ 18,27 bilhões em fevereiro, ante -R\$ 19,21 bilhões em fevereiro do ano passado, sendo o melhor resultado para meses de fevereiro desde 2015.

O PIB norte-americano do 4T18 foi revisado para baixo, crescendo a uma taxa atualizada de 2,2%, vindo abaixo do consenso de mercado, em 2,3%.

Região	Indicador / Evento	Referência	Projeção*	Anterior	Leitura	Viés
BRA	IGP-M inflação FGV M/M	Mar	1.25%	0.88%	1.26%	▼
BRA	IGP-M inflação FGV A/A	Mar	8.25%	7.60%	8.27%	▼
BRA	Resultado primário governo central	Fev	-16.5b	30.2b	-18.3b	▼
EUA	PIB anualizado T/T	4T T	2.3%	2.6%	2.2%	▼
EUA	Consumo pessoal	4T T	2.6%	2.8%	2.5%	▼
ALE	IPC EU harmonizado M/M	Mar P	0.6%	0.5%	0.6%	—
ALE	IPC EU harmonizado A/A	Mar P	1.6%	1.7%	1.5%	—

* Consenso dos analistas contribuidores da Bloomberg – Fonte: Bloomberg. Elaboração BB Investimentos

Câmbio e CDS. Com a melhora do humor no mercado doméstico e leilão de linha do Banco Central, a moeda norte-americana suavizou seu movimento de alta ante ao real da véspera. O dólar comercial (interbancário) encerrou cotado a R\$ 3,9160 (-0,96%), acumulando variações de +0,38% na semana, +4,34% no mês, +1,06% no ano e +17,67% em 12 meses. O risco medido pelo CDS Brasil passou a 185 pts ante 184 pts da véspera.

Juros. Influenciados diretamente pelo movimento de recuperação dos ativos domésticos e sincronizado com o movimento de queda do dólar no mercado interno, os juros futuros finalizaram a sessão regular em firme queda ao longo de toda a extensão de sua curva a termo, progressivamente em direção a ponta mais longa. Em relação à véspera: o DI janeiro/20 fechou em 6,49% de 6,56%; o DI janeiro/21 passou a 7,11% de 7,27%; o DI janeiro/23 cedeu a 8,22% de 8,47%; e o DI janeiro/25 baixou a 8,74% de 9,05%.

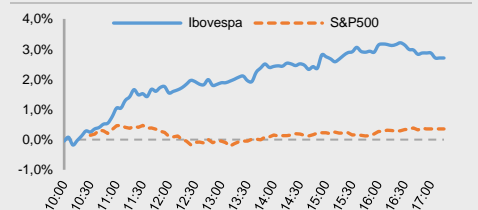
Para a sexta-feira: Brasil: Taxa de desemprego (PNAD); Resultados primário e nominal do setor público. EUA: Renda e Gastos pessoais; PCE – núcleo (inflação); Vendas de casas novas; Índice Confiança da Universidade de Michigan. França: IPC; e Reino Unido: PIB.

Estratégia de Mercado

Hamilton Moreira Alves, CNPI-T
hmoraire@bb.com.br

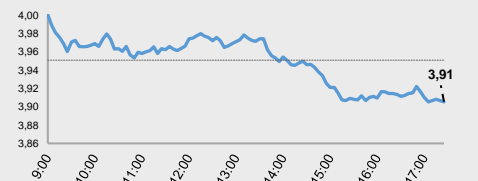
Índices mundiais (17h)	Último	% Dia	% Mês	% Ano
IBOVESPA	94.388	2,70	-1,25	7,40
Dow Jones (EUA)	25.717	0,36	-0,77	10,25
Nasdaq (EUA)	7.669	0,34	1,81	15,58
S&P 500 (EUA)	2.815	0,36	1,11	12,31

Bolsas

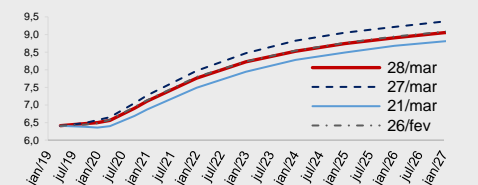


Moeda/commodity	Último	%Dia	%Mês	%Ano
Dólar Comercial (B3)	3,9112	-1,00	4,35	0,95
Euro x Real	4,3898	-1,27	2,87	-1,00
Euro x US\$	1,1224	-0,18	-1,29	-1,92
Brasil CDS 5 Anos (pts)	184	+1	+28	-26
Ouro Spot (USD/onça-troy)	162,33	-1,43	-1,71	0,79
Petróleo Brent(US\$/barril)	67,89	0,09	2,82	30,1
Min.Ferro (USD/Ton) H.Kong	85,54	-0,52	2,03	21,9

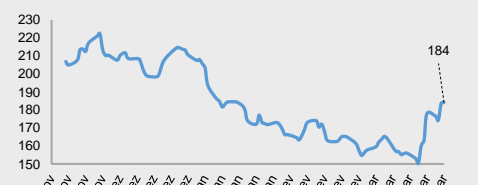
Câmbio – Dólar norte-americano Intraday



Juros – estrutura a termo



CDS Brasil (5 anos)



Fonte: Bloomberg, AE Broadcast, Economática.
 Elaboração BB Investimentos

Ibovespa 28/mar/2019	Código	Último Preço	% Dia	Anterior	Max	Min	Neg. Mil	Vol. R\$ MM	Part. Ibov. %	% S	% M	%2019	% 12 meses	Max. 52 semanas	Min. 52 semanas
ESTACIO PARTICIPACOES SA	ESTC3	27,21	8,15	25,16	27,25	25,22	16,6	145	0,54%	5,34	-1,23	14,52	-20,4	37,40	19,79
CENTRAIS ELETRICAS BRASILEIR	ELET3	35,89	7,13	33,50	35,89	33,73	27,6	213	0,64%	6,40	-2,95	48,12	70,0	40,84	11,75
BZW CIA DIGITAL	BTOW3	41,46	5,87	39,16	41,77	38,38	15,3	130	0,46%	-2,45	-14,25	-1,33	68,5	50,88	22,36
JBS SA	JBSS3	15,47	5,81	14,62	15,55	14,63	30,5	160	1,64%	8,26	15,19	33,48	73,8	15,78	7,91
ITAUSA-INVESTIMENTOS ITAU-PR	ITSA4	12,05	5,42	11,43	12,06	11,36	41,6	324	3,57%	1,01	-2,59	-0,25	-2,2	13,80	8,51
KROTON EDUCACIONAL SA	KROT3	10,91	5,31	10,36	11,00	10,30	25,7	106	1,06%	0,37	-0,55	23,00	-17,3	14,80	8,49
QUALICORP CONS E CORR SEG SA	QUAL3	15,34	5,28	14,57	15,35	14,23	8,5	26	0,24%	-0,07	-0,97	19,01	-31,8	24,80	11,02
BANCO BRADESCO SA-PREF	BBDC4	42,22	5,08	40,18	42,44	40,00	50,4	941	8,77%	2,33	-2,43	9,24	20,7	46,50	24,69
MARFRIG GLOBAL FOODS SA	MRFG3	5,98	4,36	5,73	5,98	5,70	11,5	23	0,16%	4,55	8,73	9,52	2,6	9,68	5,02
BANCO BRADESCO S.A.	BBDC3	37,00	4,34	35,46	37,50	35,02	16,1	114	1,63%	1,76	-3,97	9,31	8,4	41,61	22,33
CENTRAIS ELETRICAS BRAS-PR B	ELET6	37,25	4,34	35,70	37,71	36,01	16,6	146	0,56%	3,30	-4,41	32,23	53,3	42,47	13,31
CCR SA	CCRO3	11,79	4,34	11,30	11,82	11,15	36,2	104	0,87%	0,86	-17,15	5,27	-2,7	15,80	7,86
CIA SIDERURGICA NACIONAL SA	CSNA3	15,68	4,32	15,03	15,99	15,25	22,5	283	0,65%	4,81	19,88	77,38	88,5	17,42	7,35
ITAU UNIBANCO HOLDING S-PREF	ITUB4	34,10	3,96	32,80	34,34	32,65	57,2	1.048	9,77%	1,64	-3,21	-3,94	2,5	39,79	24,48
LOG COMMERCIAL PROPERTIES E	LOGG3	17,40	3,88	16,75	17,40	16,60	1,7	6	0,03%	1,75	-0,40	-3,44	-	21,40	13,08
RUMO SA	RAIL3	18,64	3,84	17,95	19,26	17,62	30,4	251	1,37%	0,65	-4,21	9,65	46,4	20,66	11,93
EDP - ENERGIAS DO BRASIL SA	ENBR3	17,31	3,84	16,67	17,37	16,52	13,5	46	0,34%	1,05	0,06	17,36	31,4	19,32	12,29
BANCO SANTANDER BRASIL-UNIT	SANB11	43,14	3,70	41,60	43,66	41,14	12,2	82	1,06%	-0,28	-4,01	1,03	12,9	50,68	28,02
CIA BRASILEIRA DE DIS-PREF	PCAR4	91,24	3,63	88,04	91,87	86,93	8,7	144	0,94%	-0,49	-2,01	12,67	39,8	99,38	64,50
ECORODOVIAS INFRA E LOG SA	ECOR3	9,72	3,62	9,38	9,74	9,13	8,9	27	0,13%	5,88	-14,13	3,62	13,0	12,19	6,85
ENGIE BRASIL ENERGIA SA	EGIE3	42,66	3,57	41,19	42,80	40,52	9,8	67	0,72%	4,35	3,64	29,19	38,0	44,66	26,52
CYRELA BRAZIL REALTY SA EMP	CYRE3	16,04	3,55	15,49	16,19	15,19	21,1	59	0,28%	-1,23	-6,20	3,68	4,9	18	10
BANCO DO BRASIL S.A.	BBAS3	48,02	3,49	46,40	48,72	46,45	47,5	1.042	4,22%	0,78	-5,10	3,29	19,1	55,91	24,14
MULTIPLAN EMPREENDIMENTOS	MULT3	23,54	3,47	22,75	23,60	22,60	13,2	62	0,42%	0,13	-6,48	-3,17	4,6	26,67	17,05
CVC BRASIL OPERADORA E AGENC	CVCB3	54,50	3,45	52,68	55,30	51,12	11,8	131	0,52%	0,17	-6,68	-10,92	-7,6	65,33	38,18
WEG SA	WEGE3	18,05	3,44	17,45	18,25	17,38	13,9	48	0,88%	-0,93	-2,01	2,91	4,8	20,25	15,07
SMILES FIDELIDADE SA	SMLS3	47,34	3,27	45,84	47,45	45,08	4,5	42	0,18%	-1,21	-1,38	8,16	-30,1	75,80	30,86
LOCALIZA RENT A CAR	RENT3	32,39	3,19	31,39	32,62	30,82	20,2	162	1,19%	0,50	-6,25	8,87	15,2	35,67	20,67
PETROBRAS DISTRIBUIDORA SA	BRDT3	24,14	3,16	23,40	24,46	23,09	12,0	68	0,53%	1,86	-1,27	-6,07	5,5	27,73	16,02
LOJAS RENNER S.A.	LREN3	42,30	3,15	41,01	42,69	40,64	22,0	235	1,98%	-0,82	-2,26	-0,24	26,7	46,40	25,55
IGUATEMI EMP DE SHOPPING	IGTA3	38,90	3,02	37,76	39,11	37,16	7,2	56	0,22%	-1,27	-7,38	-6,49	-0,2	45,30	28,57
BRF SA	BRFS3	22,60	3,01	21,94	22,80	21,70	23,2	146	1,21%	1,80	9,87	3,06	2,0	26,50	17,83
BRASKEM SA-PREF A	BRKM5	51,40	2,94	49,93	52,17	49,39	10,7	79	0,90%	-0,94	-5,51	8,48	14,4	61,97	40,56
METALURGICA GERDAU SA-PREF	GOAU4	7,05	2,92	6,85	7,08	6,76	15,9	71	0,26%	0,00	-1,81	1,59	2,3	8,66	5,88
MRV ENGENHARIA	MRVE3	13,76	2,69	13,40	14,01	13,20	13,3	117	0,27%	2,69	1,25	11,33	0,4	15,62	9,95
CIA ENERGETICA MINAS GER-PRF	CMIG4	13,62	2,64	13,27	13,73	13,05	34,7	153	0,87%	-1,16	-5,42	-1,73	64,3	14,98	6,46
PETROBRAS - PETROLEO BRAS-PR	PETR4	28,06	2,63	27,34	28,06	26,95	66,8	1.914	8,03%	3,93	3,70	23,72	32,4	29,60	14,17
B3 SA-BRASIL BOLSA BALCAO	B3SA3	32,07	2,56	31,27	32,50	30,69	34,6	459	4,33%	-1,47	-2,20	19,62	22,9	34,90	18,92
CIA SANEAMENTO BASICO DE SP	SBSP3	41,00	2,50	40,00	41,50	39,40	14,9	117	0,83%	2,19	4,19	30,16	20,2	46,34	21,96
BR MALLS PARTICIPACOES SA	BRML3	12,45	2,47	12,15	12,57	12,00	23,4	103	0,70%	-0,48	-7,02	-4,74	7,9	14,61	8,91
CIELO SA	CIEL3	9,57	2,46	9,34	9,62	9,33	24,0	141	0,71%	-3,82	-11,96	7,65	-53,9	21,09	8,47
TRANSMISSORA ALIANCA DE-UNIT	TAE11	24,63	2,41	24,05	24,77	23,56	15,2	58	0,36%	0,70	-1,32	4,36	15,5	26,50	17,95
TELEFONICA BRASIL S.A.-PREF	VIVT4	47,21	2,41	46,10	47,30	45,45	11,7	101	1,29%	-0,96	0,90	2,12	-4,6	52,10	37,20
LOJAS AMERICANAS SA-PREF	LAME4	16,17	2,41	15,79	16,30	15,32	33,1	203	0,73%	-3,69	-18,78	-17,92	-10,9	21,32	14,06
NATURA COSMETICOS SA	NATU3	44,58	2,06	43,68	45,32	43,55	7,8	67	0,51%	7,42	-7,85	-0,93	41,1	52,09	25,70
USINAS SIDER MINAS GER-PF A	USIM5	9,68	2,00	9,49	9,73	9,50	16,4	116	0,33%	-3,59	0,21	4,99	-9,4	11,66	6,88
ULTRAPAR PARTICIPACOES SA	UGPA3	47,40	1,94	46,50	47,76	45,72	18,2	309	1,69%	-3,85	-11,25	-10,90	-32,8	71,78	36,28
GOL LINHAS AEREAS INT SA-PRE	GOLL4	25,61	1,83	25,15	25,83	24,44	13,6	127	0,23%	-6,05	-3,94	2,03	22,7	31,70	9,18
FLEURY SA	FLRY3	20,10	1,77	19,75	20,30	19,51	7,9	25	0,41%	1,52	0,50	1,62	-24,4	29,12	19,12
VIA VAREJO SA	VVAR3	4,18	1,70	4,11	4,24	4,01	20,5	56	0,11%	-3,46	-8,73	-4,78	-49,5	8,70	3,86
PETROBRAS - PETROLEO BRAS	PETR3	30,96	1,67	30,45	31,17	30,06	22,0	393	5,54%	0,62	3,68	21,89	34,4	33,70	16,90
MAGAZINE LUIZA SA	MGLU3	170,79	1,66	168,00	172,44	165,17	8,9	236	0,76%	-1,45	-1,54	-5,68	76,1	185,99	92,02
GERDAU SA-PREF	GGBR4	14,88	1,57	14,65	14,94	14,54	17,5	148	0,97%	-0,40	-1,72	0,40	-0,5	18,53	13,09
EQUATORIAL ENERGIA SA - ORD	EQTL3	79,00	1,35	77,95	80,49	77,10	9,9	158	1,03%	-0,94	-3,81	5,95	10,0	89,10	55,64
BB SEGURIDADE PARTICIPACOES	BBSE3	26,30	1,31	25,96	26,63	25,61	21,1	105	1,17%	0,31	-3,66	-4,68	-5,6	31,87	21,73
KLABIN SA - UNIT	KLBN11	17,23	1,29	17,01	17,33	16,80	13,9	58	0,67%	0,41	-4,49	8,50	-13,8	22,48	15,11
HYPERA SA	HYPE3	25,90	1,29	25,57	26,09	24,75	14,2	109	0,68%	-0,96	-3,72	-14,24	-27,5	37,02	24,75
AMBEV SA	ABEV3	16,75	1,27	16,54	16,94	16,48	39,2	352	4,81%	0,18	-2,79	8,91	-29,7	24,56	14,54
RAIA DROGASIL SA	RADL3	65,00	1,04	64,33	66,45	63,31	4,8	44	0,91%	-2,12	-0,63	13,74	-10,8	82,25	55,26
EMBRAER SA	EMBR3	18,53	0,76	18,39	18,77	18,24	9,7	41	0,90%	-0,91	-2,88	-14,53	-13,4	28,00	17,90
TIM PARTICIPACOES SA	TIMP3	11,77	0,60	11,70	11,85	11,51	8,9	70	0,63%	-4,31	-0,42	-0,68	-15,8	16,22	10,53
COSAN SA	CSAN3	42,15	0,02	42,14	42,75	41,60	15,1	96	0,43%	-6,73	-3,55	25,97	3,3	47,00	31,52
BRADESCO SA -PREF	BRAP4	30,58	-0,29	30,67	30,95	29,92	9,5	55	0,45%	-0,07	6,11	-3,50	-1,2	39,89	25,48
VALE SA	VALE3	49,30	-0,60	49,60	50,60	48,62	53,2	1.405	9,98%	-1,50	4,67	-3,33	18,7	62,42	40,06
SUZANO PAPEL E CELULOSE SA	SUZB3	46,40	-2,25	47,47	47,43	45,72	23,8	308	1,77%	1,33	-2,64	21,85	38,7	55,20	32,40
IBOVESPA	IBOV	94.388	2,70	91.903	94.854	91.584	1.312	14.233	100%	0,70	-1,25	7,4	12,5	100.439	69.069

Dia	Data	Horário (prev.)	País	Indicador	Referência	Consenso Mercado	Anterior	Real	Viés
Seg	25/mar	08:00	BRA	IPC-S IPC FGV	mar/22	0.60%	0.57%	0.61%	▼
		10:30	BRA	Saldo em conta corrente	Fev	-\$1300m	-\$6548m	-\$1134m	▲
		10:30	BRA	Investimento Estrangeiro Direto	Fev	\$7000m	\$5866m	\$8400m	▲
		13:50	BRA	Criação de empregos formais Total	Fev	90000	34313	173139	▲
		15:00	BRA	Balança comercial semanal	mar/25	--	\$1185m	\$721m	—
		09:30	EUA	Índice atividade nat Fed Chicago	Fev	-0.38	-0.25	-0.29	▼
		11:30	EUA	Atividade manuf Fed Dallas	Mar	8.9	13.1	8.3	▼
Ter	26/mar	05:00	BRA	IPC FIPE- Semanal	mar/23	0.56%	0.56%	0.55%	▲
		08:00	BRA	Resumo da reunião do COPOM	mar/20	--	--	--	--
		09:00	BRA	IPCA-15 Inflação IBGE M/M	Mar	0.51%	0.34%	0.54%	▼
		09:00	BRA	IPCA-15 Inflação IBGE A/A	Mar	4.15%	3.73%	4.18%	▼
		09:30	EUA	Construção de casas novas	Fev	1210k	1273k	1162k	▼
		09:30	EUA	Construção de casas novas M/M	Fev	-1.6%	11.7%	-8.7%	▼
		09:30	EUA	Licenças p/construção	Feb	1305k	1317k	1296k	▼
		09:30	EUA	Alvarás de construção M/M	Feb	-0.9%	-0.7%	-1.6%	▼
		10:30	EUA	Índice de manufatura do Fed de Richmond	Mar	10	16	10	▼
		10:30	EUA	Conf. Board Confiança do consumidor	Mar	132.5	131.4	124.1	▼
		04:45	FRA	PIB T/T	4T F	0.3%	0.3%	0.3%	—
		04:45	FRA	PIB A/A	4T F	0.9%	0.9%	1.0%	—
		Qua	27/mar	08:00	BRA	FGV Confiança do Consumidor	Mar	--	96.1
10:00	BRA			Total da dívida federal	Fev	--	3808b	3874b	▼
10:30	BRA			Empréstimos pendentes M/M	Fev	--	-0.9%	0.3%	▲
10:30	BRA			Total de empréstimos em aberto	Fev	--	3232b	3241b	▲
10:30	BRA			Taxa inadimplência de empréstimos pessoais	Fev	--	4.8%	4.7%	▲
09:30	EUA			Balança comercial	Jan	-\$57.3b	-\$59.9b	-\$51.1b	▲
13:00	EUA			Revisions: Industrial Prod. and Capacity Utilization	--	--	--	--	--
Qui	28/mar	08:00	BRA	IGP-M inflação FGV M/M	Mar	1.25%	0.88%	1.26%	▼
		08:00	BRA	IGP-M inflação FGV A/A	Mar	8.25%	7.60%	8.27%	▼
			BRA	Resultado primário do governo central	Fev	-16.5b	30.2b	-18.3b	▼
		09:30	EUA	PIB anualizado T/T	4T T	2.3%	2.6%	2.2%	▼
		09:30	EUA	Consumo pessoal	4T T	2.6%	2.8%	2.5%	▼
		09:30	EUA	Novos pedidos seguro-desemprego	mar/23	220k	216k	211k	▲
		09:30	EUA	Seguro-desemprego	mar/16	1778k	1743k	1756k	▲
		10:00	ALE	IPC EU harmonizado M/M	Mar P	0.6%	0.5%	0.6%	—
		10:00	ALE	IPC EU harmonizado A/A	Mar P	1.6%	1.7%	1.5%	—
		07:00	EUR	Confiança do consumidor	Mar F	-7.2	-7.2	-7.2	—
		20:30	JAP	Taxa de desemprego	Fev	2.5%	2.5%		
		20:50	JAP	Produção industrial A/A	Fev P	-1.1%	0.3%		
Sex	29/mar	09:00	BRA	Taxa de desemprego nacional	Fev	12.5%	12.0%		
		10:30	BRA	Resultado primário setor público consolidado	Fev	-14.1b	46.9b		
		10:30	BRA	Resultado nominal setor público consolidado	Fev	-38.0b	26.0b		
		10:30	BRA	Coefficiente % da dívida/PIB	Fev	54.1%	54.0%		
		09:30	EUA	Renda pessoal	Fev	0.3%	-0.1%		
		09:30	EUA	Gastos pessoais	Jan	0.3%	-0.5%		
		09:30	EUA	Gastos pessoais reais	Jan	0.3%	-0.6%		
		09:30	EUA	Deflator DCP M/M	Jan	0.0%	0.1%		
		09:30	EUA	Deflator DCP A/A	Jan	1.4%	1.7%		
		09:30	EUA	PCE - núcleo M/M	Jan	0.2%	0.2%		
		09:30	EUA	PCE - núcleo A/A	Jan	1.9%	1.9%		
		11:00	EUA	Vendas de casas novas	Fev	620k	607k		
		11:00	EUA	Vendas casas novas M/M	Fev	2.1%	-6.9%		

▲ viés positivo ▼ viés negativo — viés neutro ou sem definição

INFORMAÇÕES RELEVANTES

Este relatório foi produzido pelo BB-Banco de Investimento S.A. As informações e opiniões aqui contidas foram consolidadas ou elaboradas com base em informações obtidas de fontes, em princípio, fidedignas e de boa-fé. Entretanto, o BB-BI não declara nem garante, expressa ou tacitamente, que essas informações sejam imparciais, precisas, completas ou corretas. Todas as recomendações e estimativas apresentadas derivam do julgamento de nossos analistas e podem ser alternadas a qualquer momento sem aviso prévio, em função de mudanças que possam afetar as projeções da empresa. Este material tem por finalidade apenas informar e servir como instrumento que auxilie a tomada de decisão de investimento. Não é, e não deve ser interpretado como uma oferta ou solicitação de oferta para comprar ou vender quaisquer títulos e valores mobiliários ou outros instrumentos financeiros. É vedada a reprodução, distribuição ou publicação deste material, integral ou parcialmente, para qualquer finalidade.

Nos termos do art. 22 da ICVM 598, o BB - Banco de Investimento S.A declara que:

1 - A instituição pode ser remunerada por serviços prestados ou possuir relações comerciais com a(s) empresa(s) analisada(s) neste relatório ou com pessoa natural ou jurídica, fundo ou universalidade de direitos, que atue representando o mesmo interesse dessa(s) empresa(s); o Conglomerado Banco do Brasil S.A pode ser remunerado por serviços prestados ou possuir relações comerciais com a(s) empresa(s) analisada(s) neste relatório, ou com pessoa natural ou jurídica, fundo ou universalidade de direitos, que atue representando o mesmo interesse dessa(s) empresa(s).

2 - A instituição pode possuir participação acionária direta ou indireta, igual ou superior a 1% do capital social da(s) empresa(s) analisada(s), mas poderá adquirir, alienar ou intermediar valores mobiliários da empresa(s) no mercado; o Conglomerado Banco do Brasil S.A pode possuir participação acionária direta ou indireta, igual ou superior a 1% do capital social da(s) empresa(s) analisada(s), e poderá adquirir, alienar e intermediar valores mobiliários da(s) empresa(s) no mercado.

3 – O Banco do Brasil S.A. detém indiretamente 5% ou mais, por meio de suas subsidiárias, participação acionária no capital da Cielo S.A. (cuja participação é detida pelo BB – Banco de Investimento S.A.) e do IRB Brasil Re, companhias brasileiras listadas na bolsa de valores que podem deter, direta ou indiretamente, participações societárias em outras companhias listadas cobertas pelo BB – Banco de Investimento S.A.

Informações Relevantes – Analistas

O(s) analista(s) de investimento, ou de valores mobiliários, envolvido(s) na elaboração deste relatório (“Analistas de investimento”), declara(m) que:

1 - As recomendações contidas neste refletem exclusivamente suas opiniões pessoais sobre a companhia e seus valores mobiliários e foram elaboradas de forma independente e autônoma, inclusive em relação ao BB-Banco de Investimento S.A e demais empresas do Grupo.

2 – Sua remuneração é integralmente vinculada às políticas salariais do Banco do Brasil S.A. e não recebem remuneração adicional por serviços prestados para o emissor objeto do relatório de análise ou pessoas a ele ligadas.

Analistas	Itens		
	3	4	5

3 – O(s) analista(s) de investimentos, seus cônjuges ou companheiros, detêm, direta ou indiretamente, em nome próprio ou de terceiros, ações e/ou outros valores mobiliários de emissão das companhias objeto de sua análise.

4 – Os analistas de investimento, seus cônjuges ou companheiros, possuem, direta ou indiretamente, qualquer interesse financeiro em relação à companhia emissora dos valores mobiliários analisados neste relatório.

5 – O(s) analista(s) de investimento tem vínculo com pessoa natural que trabalha para o emissor objeto do relatório de análise.

6 - As informações, opiniões, estimativas e projeções contidas neste documento referem-se à data presente e estão sujeitas à mudanças, não implicando necessariamente na obrigação de qualquer comunicação no sentido de atualização ou revisão com respeito a tal mudança.

RATING

“RATING” é uma opinião sobre os fundamentos econômico-financeiros e diversos riscos a que uma empresa, instituição financeira ou captação de recursos de terceiros, possa estar sujeita dentro de um contexto específico, que pode ser modificada conforme estes riscos se alterem. “O investidor não deve considerar em hipótese alguma o “RATING” como recomendação de Investimento.

BB Banco de Investimento S.A. - BB-BI

Av. Paulista, 1.230 - 9º andar
São Paulo (SP) - Brasil
+55 (11) 4298 7000

Diretor	Gerente Executivo
Fernando Campos	Denisio Augusto Liberato

Gerentes da Equipe de Pesquisa

Estratégia - Wesley Bernabé, CFA wesley.bernabe@bb.com.br	Análise de Empresas - Victor Penna victor.penna@bb.com.br
---	---

Renda Variável

Açúcar e Etanol	Imobiliário
Daniel Cobucci cobucci@bb.com.br	Georgia Jorge georgiadaj@bb.com.br

Agronegócios

Luciana Carvalho luciana_cvl@bb.com.br	Kamila Oliveira kamila@bb.com.br
Catherine Kiselar ckiselar@bb.com.br	Óleo e Gás
	Daniel Cobucci cobucci@bb.com.br

Alimentos e Bebidas

Luciana Carvalho luciana_cvl@bb.com.br	Papel e Celulose
	Gabriela E. Cortez gabrielaecortez@bb.com.br

Bancos e Serviços Financeiros

Wesley Bernabé, CFA wesley.bernabe@bb.com.br	Siderurgia e Mineração
Vinícius Soares vinicius.soares@bb.com.br	Gabriela E. Cortez gabrielaecortez@bb.com.br

Bens de Capital

Gabriela E. Cortez gabrielaecortez@bb.com.br	Utilities
Catherine Kiselar ckiselar@bb.com.br	Rafael Dias rafaeldias@bb.com.br

Macroeconomia e Estratégia de Mercado

Hamilton Moreira Alves hmoreira@bb.com.br	Varejo
Henrique Tomaz htomaz@bb.com.br	Georgia Jorge georgiadaj@bb.com.br
Ricardo Vieites ricardovieites@bb.com.br	Renda Fixa
Richard Ferreira richardi@bb.com.br	Renato Odo renato.odo@bb.com.br
	José Roberto dos Anjos robertodosanjos@bb.com.br

Equipe de Vendas

Investidor Institucional bb.distribuicao@bb.com.br	
---	--

Varejo

acoes@bb.com.br	
Head - Antonio Emilio Ruiz	Henrique Reis
Antonio de Lima Junior	Marcela Andressa Pereira
Bruno Finotello	Pedro Gonçalves
Daniel Frazatti Gallina	Rafael Reis
Denise Rédua de Oliveira	Renata Simões
Fábio Caponi Bertoluci	Sandra Regina Saran
Fernando Leite	

BB Securities - London

4th Floor, Pinners Hall – 105-108 Old Broad St.
EC2N 1ER – London – UK
+44 (20) 7367 5800

Managing Director

Admilson Monteiro Garcia	+44 (20) 7367 5801
Deputy Managing Director	
João Domingos Cicarini Junior	+44 (20) 7367 5802

Director of Sales Trading

Boris Skulczuk	+44 (20) 7367 5831
----------------	--------------------

Head of Sales

Nick Demopoulos	+44 (20) 7367 5832
-----------------	--------------------

Institutional Sales

Annabela Garcia	+44 (20) 7367 5853
Melton Plummer	+44 (20) 7367 5843

Trading

Bruno Fantasia	+44 (20) 7367 5852
Gianpaolo Rivas	+44 (20) 7367 5842

Banco do Brasil Securities LLC - New York

535 Madison Avenue, 33th Floor
New York City, NY 10022 - USA
(Member: FINRA/SIPC/NFA)

Deputy Managing Director

Gabriel Cambui Mesquita Santos	+1 (646) 845 3710
--------------------------------	-------------------

Institutional Sales - Equity

Charles Langalis	+1 (646) 845 3714
------------------	-------------------

Institutional Sales - Fixed Income

Fabio Frazão	+1 (646) 845 3716
Fernando Ocana	+1 (646) 845 3718
Helio Hashimoto	+1 (646) 845 3713
Michelle Malvezzi	+1 (646) 845 3715

DCM

João Kloster	+1 (646) 845 3717
--------------	-------------------

Syndicate

Shinichiro Fukui	+1 (646) 845 3865
------------------	-------------------

BB Securities Asia Pte Ltd - Singapore

6 Battery Road #11-02
Singapore, 049909

Managing Director

Marcelo Sobreira	+65 6420 6577
------------------	---------------

Director, Head of Sales

José Carlos Reis	+65 6420 6570
------------------	---------------

Institutional Sales

Zhao Hao, CFA	+65 6420 6582
Li Jing Ting	+65 6420 6578