

Diário de Mercado

26 de março de 2019

Ibovespa tem repique interno após quedas e com bom humor externo

Comentário. Nada como um dia atrás do outro, principalmente, em tempos de volatilidade como agora. O dia foi de repique, com os agentes enxergando um certo exagero após o índice ter tocado em um suporte na véspera, além de ter vindo de cinco sessões negativas consecutivas. Logicamente que precisa de confirmação altista, pois o índice tem, basicamente flutuado ao redor dos 96 mil pts, entre o intervalo de 93 mil e 100 mil pts, desde o início do ano. A Petrobras foi a maior contribuição ponderada com rumores sobre a definição da cessão onerosa para breve e com a alta do petróleo no mercado internacional. O bom humor externo que impulsionou hoje as bolsas de Nova York também ajudaram a contagiar o mercado acionário brasileiro.

No Brasil, neste panorama, o dólar comercial subiu a R\$ 3,8670 (+0,29%). Em dia de ajuste após a firme queda da véspera. A curva da estrutura a termo da taxa de juros, mais uma vez, seguiu o movimento do câmbio e sua curva a termo subiu como um todo.

Ibovespa. O índice principiou ascendente e sofreu pequena correção após a primeira hora de negócios, mas operou em campo positivo ao longo de todo o pregão. Pouco antes do meio dia, entrou novamente em tendência ascendente até seu fechamento. Destaque para as ações da Petrobras (PETR4: R\$ 28,63; +4,72% e PETR3: R\$ 31,93; +4,18%). O Ibovespa fechou aos 95.306 pts (+1,76%), acumulando +1,68% na semana, -0,29% no mês, +8,44% no ano e +12,01% em 12 meses. O giro financeiro preliminar da Bovespa foi de R\$ 15,2 bilhões, sendo R\$ 14,7 bilhões no mercado à vista. No dia 25 de março (último dado disponível), houve saída líquida de capital estrangeiro de R\$ 349,635 milhões, somando agora R\$ 4,043 bilhões em março. Assim, o saldo positivo no ano passou a R\$2,948 bilhão.

| Maiores altas | Ticker | Preço | % | Vol (mm) | Maiores quedas | Ticker | Preço | % | Vol (mm) |
|------------------|--------|-------|------|----------|------------------|--------|-------|-------|----------|
| Natura ON | NATU3 | 44,00 | 9,73 | 246,3 | Iguatemi ON | IGTA3 | 39,11 | -1,24 | 70,3 |
| Sid. Nacional ON | CSNA3 | 15,84 | 6,31 | 202,0 | Kroton ON | KROT3 | 11,10 | -0,98 | 108,8 |
| Petrobras PN | PETR4 | 28,63 | 4,72 | 2.577,3 | Ultrapar ON | UGPA3 | 48,30 | -0,84 | 451,5 |
| JBS ON | JBSS3 | 15,12 | 4,71 | 142,8 | BB Seguridade ON | BBSE3 | 26,24 | -0,83 | 90,9 |
| Eletrobras ON | ELET3 | 36,11 | 4,36 | 208,0 | Hypermarcas ON | HYPE3 | 25,59 | -0,74 | 72,1 |

Agenda Econômica. O IPCA-15 (prévia da inflação oficial fechada do mês) variou +0,54% em março ante fevereiro (+0,34%), acumulando 4,18% em 12 meses. Trata-se da maior taxa para os meses de março desde 2015 (+1,24%). Em março de 2018, a taxa foi de +0,10%.

O Copom publicou hoje (26) a ata de sua 221ª reunião ocorrida nos dias 19 e 20 de março, na qual ratificou seu entendimento de que deverá acompanhar com "cautela, serenidade e perseverança" a trajetória da inflação em direção à meta, levando em consideração a evolução da atividade econômica, conjuntura internacional, expectativas para a inflação e agenda de reformas. Esse contexto sinaliza ancoragem da taxa de juros no patamar atual, salvo alterações significativas nestes fatores.

| Região | Indicador / Evento | Referência | Projeção* | Anterior | Leitura | Viés |
|--------|-------------------------------|------------|-----------|----------|---------|------|
| BRA | IPC FIPE- Semanal | mar/23 | 0.56% | 0.56% | 0.55% | ▲ |
| BRA | Resumo da reunião do COPOM | mar/20 | -- | -- | -- | -- |
| BRA | IPCA-15 Inflação IBGE M/M | Mar | 0.51% | 0.34% | 0.54% | ▼ |
| BRA | IPCA-15 Inflação IBGE A/A | Mar | 4.15% | 3.73% | 4.18% | ▼ |
| EUA | Construção de casas novas M/M | Fev | -1.6% | 11.7% | -8.7% | ▼ |
| EUA | Alvarás de construção M/M | Feb | -0.9% | -0.7% | -1.6% | ▼ |

* Consenso dos analistas contribuidores da Bloomberg – Fonte: Bloomberg. Elaboração BB Investimentos

Câmbio e CDS. O dólar comercial (interbancário) abriu oscilante mas firmou-se em alta frente ao real na tarde da tarde, puxada pelo mercado interno que aguarda maiores informações sobre o trâmite da Previdência. A divisa fechou cotada a R\$ 3,8670 (+0,29%), acumulando variações de -0,87% na semana, +3,04% no mês, -0,21% no ano e +16,90% em 12 meses. O risco medido pelo CDS Brasil cedeu a 174 pts ante 176 pts de ontem.

Juros. Os juros futuros fecharam a sessão regular elevando sua curva de estrutura a termo. O ajuste se deveu em parte a alguma apreensão sobre a reforma da Previdência e a sinalização da ata do Copom de poder haver manutenção da taxa Selic nos próximos meses.

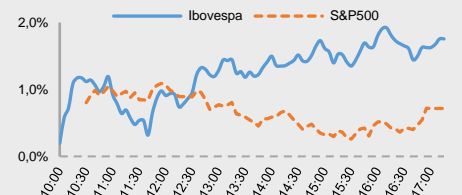
Para a semana: Brasil: Confiança do Consumidor/FGV; Dados de crédito; IGP-M/FGV; Taxa de desemprego (PNAD); Resultados primário e nominal do setor público. EUA: Balança comercial; PIB; Consumo pessoal; Renda e Gastos pessoais; PCE – núcleo; Vendas de casas novas; Índ. Conf. Univ. de Michigan. França: IPC; Alemanha: IPC; e Reino Unido: PIB.

Estratégia de Mercado

Hamilton Moreira Alves, CNPI-T
hmoreira@bb.com.br

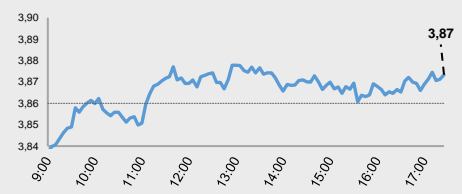
| Índices mundiais (17h) | Último | % Dia | % Mês | % Ano |
|------------------------|---------------|-------------|--------------|-------------|
| IBOVESPA | 95.306 | 1,76 | -0,29 | 8,44 |
| Dow Jones (EUA) | 25.658 | 0,55 | -1,00 | 9,99 |
| Nasdaq (EUA) | 7.692 | 0,71 | 2,11 | 15,92 |
| S&P 500 (EUA) | 2.818 | 0,72 | 1,22 | 12,43 |

Bolsas

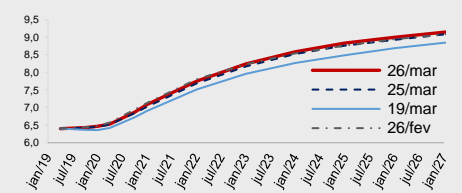


| Moeda/commodity | Último | %Dia | %Mês | %Ano |
|-----------------------------|--------|-------|-------|-------|
| Dólar Comercial (B3) | 3,8664 | 0,17 | 3,15 | -0,21 |
| Euro x Real | 4,3614 | -0,13 | 2,21 | -1,64 |
| Euro x US\$ | 1,1266 | -0,41 | -0,92 | -1,56 |
| Brasil CDS 5 Anos (pts) | 174 | -2 | +18 | -36 |
| Ouro Spot (USD/onça-troy) | 163,54 | -0,48 | 0,17 | 2,72 |
| Petróleo Brent(US\$/barril) | 68,07 | 1,14 | 3,11 | 30,3 |
| Min.Ferro (USD/Ton) H.Kong | 83,07 | -0,72 | 0,28 | 15,9 |

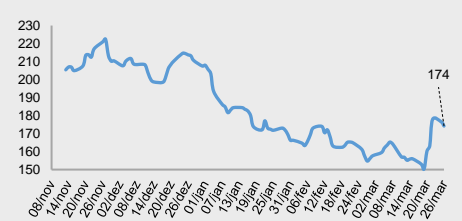
Câmbio – Dólar norte-americano Intraday



Juros – estrutura a termo



CDS Brasil (5 anos)



Fonte: Bloomberg, AE Broadcast, Economática.
 Elaboração BB Investimentos

| Ibovespa 26/mar/2019 | Código | Último Preço | % Dia | Anterior | Max | Min | Neg. Mil | Vol. R\$ MM | Part. Ibov. % | % S | % M | %2019 | % 12 meses | Max. 52 semanas | Min. 52 semanas |
|------------------------------|-------------|-----------------|-------------|---------------|---------------|---------------|--------------|----------------|------------------|-------------|--------------|------------|---------------|--------------------|--------------------|
| NATURA COSMETICOS SA | NATU3 | 44,00 | 9,73 | 40,10 | 44,38 | 40,31 | 20,8 | 246 | 0,50% | 6,02 | -9,05 | -2,22 | 38,6 | 52,09 | 25,70 |
| CIA SIDERURGICA NACIONAL SA | CSNA3 | 15,84 | 6,31 | 14,90 | 15,99 | 15,22 | 17,5 | 202 | 0,65% | 5,88 | 21,10 | 79,19 | 84,8 | 17,42 | 7,35 |
| PETROBRAS - PETROLEO BRAS-PR | PETR4 | 28,63 | 4,72 | 27,34 | 28,68 | 27,72 | 74,7 | 2.577 | 8,11% | 6,04 | 5,80 | 26,23 | 30,0 | 29,60 | 14,17 |
| JBS SA | JBSS3 | 15,12 | 4,71 | 14,44 | 15,38 | 14,25 | 27,1 | 143 | 1,58% | 5,81 | 12,58 | 30,46 | 60,7 | 15,78 | 7,91 |
| CENTRAIS ELETRICAS BRASILIER | ELET3 | 36,11 | 4,36 | 34,60 | 36,38 | 35,07 | 24,5 | 208 | 0,64% | 7,06 | -2,35 | 49,03 | 58,7 | 40,84 | 11,75 |
| MRV ENGENHARIA | MRVE3 | 13,94 | 4,26 | 13,37 | 14,01 | 13,40 | 16,2 | 63 | 0,27% | 4,03 | 2,58 | 12,78 | 1,0 | 15,62 | 9,95 |
| PETROBRAS - PETROLEO BRAS | PETR3 | 31,93 | 4,18 | 30,65 | 31,93 | 30,98 | 20,0 | 431 | 5,65% | 3,77 | 6,93 | 25,71 | 33,5 | 33,70 | 16,90 |
| CENTRAIS ELETRICAS BRAS-PR B | ELET6 | 37,92 | 4,09 | 36,43 | 38,19 | 36,63 | 14,3 | 125 | 0,56% | 5,16 | -2,69 | 34,61 | 43,1 | 42,47 | 13,31 |
| PETROBRAS DISTRIBUIDORA SA | BRDT3 | 24,65 | 3,57 | 23,80 | 24,65 | 23,80 | 21,4 | 202 | 0,54% | 4,01 | 0,82 | -4,09 | 1,8 | 27,73 | 16,02 |
| FLEURY SA | FLRY3 | 20,37 | 3,45 | 19,69 | 20,39 | 19,81 | 6,8 | 25 | 0,41% | 2,88 | 1,85 | 2,98 | -26,1 | 29,12 | 19,12 |
| SMILES FIDELIDADE SA | SMLS3 | 48,91 | 3,16 | 47,41 | 49,09 | 47,07 | 3,3 | 31 | 0,19% | 2,07 | 1,90 | 11,74 | -29,6 | 75,80 | 30,86 |
| AMBEV SA | ABEV3 | 16,99 | 2,85 | 16,52 | 17,16 | 16,30 | 37,9 | 516 | 4,83% | 1,61 | -1,39 | 10,47 | -29,2 | 24,56 | 14,54 |
| ECORODOVIAS INFRA E LOG SA | ECOR3 | 9,59 | 2,79 | 9,33 | 9,59 | 9,36 | 7,7 | 27 | 0,12% | 4,47 | -15,28 | 2,24 | 10,0 | 12,19 | 6,85 |
| CIA SANEAMENTO BASICO DE SP | SBSP3 | 41,54 | 2,57 | 40,50 | 41,73 | 40,38 | 7,1 | 86 | 0,83% | 3,54 | 5,57 | 31,87 | 7,3 | 46,34 | 21,96 |
| B3 SA-BRASIL BOLSA BALCAO | B3SA3 | 33,30 | 2,52 | 32,48 | 33,48 | 32,42 | 25,8 | 339 | 4,45% | 2,30 | 1,56 | 24,21 | 29,8 | 34,90 | 18,92 |
| GERDAU SA-PREF | GGBR4 | 15,24 | 2,49 | 14,87 | 15,29 | 14,95 | 15,3 | 135 | 0,98% | 2,01 | 0,66 | 2,83 | -0,5 | 18,53 | 13,09 |
| BZW CIA DIGITAL | BTOW3 | 42,21 | 2,48 | 41,19 | 43,13 | 41,90 | 9,8 | 110 | 0,46% | -0,68 | -12,70 | 0,45 | 61,9 | 50,88 | 22,36 |
| BANCO DO BRASIL S.A. | BBAS3 | 49,12 | 2,35 | 47,99 | 49,25 | 47,77 | 28,4 | 569 | 4,28% | 3,08 | -2,92 | 5,66 | 18,4 | 55,91 | 24,14 |
| BRF SA | BRFS3 | 22,34 | 2,24 | 21,85 | 22,56 | 21,73 | 20,5 | 171 | 1,18% | 0,63 | 8,60 | 1,87 | -3,8 | 26,50 | 17,83 |
| MARFRIG GLOBAL FOODS SA | MRF33 | 5,97 | 2,23 | 5,84 | 6,01 | 5,84 | 9,2 | 18 | 0,16% | 4,37 | 8,55 | 9,34 | 1,2 | 9,68 | 5,02 |
| QUALICORP CONS E CORR SEG SA | QUAL3 | 15,47 | 2,11 | 15,15 | 15,47 | 15,02 | 7,0 | 27 | 0,24% | 0,78 | -0,13 | 20,02 | -31,7 | 24,80 | 11,02 |
| CYRELA BRAZIL REALTY SA EMP | CYRE3 | 16,25 | 2,07 | 15,92 | 16,42 | 15,68 | 22,8 | 77 | 0,28% | 0,06 | -4,97 | 5,04 | 6,1 | 18,28 | 9,80 |
| MAGAZINE LUIZA SA | MGLU3 | 176,59 | 2,01 | 173,11 | 176,59 | 173,78 | 4,2 | 133 | 0,78% | 1,90 | 1,80 | -2,47 | 76,6 | 185,99 | 92,02 |
| BRADESCO SA -PREF | BRAP4 | 31,11 | 1,90 | 30,53 | 31,22 | 30,55 | 7,7 | 51 | 0,45% | 1,67 | 7,95 | -1,83 | -0,4 | 39,89 | 25,48 |
| RAIA DROGASIL SA | RADL3 | 66,16 | 1,64 | 65,09 | 67,14 | 63,75 | 6,0 | 63 | 0,91% | -0,38 | 1,15 | 15,77 | -13,3 | 82,25 | 55,26 |
| ENGIE BRASIL ENERGIA SA | EGIE3 | 42,09 | 1,57 | 41,44 | 42,72 | 41,28 | 6,2 | 40 | 0,70% | 2,96 | 2,26 | 27,47 | 36,7 | 44,66 | 26,52 |
| CVC BRASIL OPERADORA E AGENC | CVCB3 | 54,84 | 1,50 | 54,03 | 55,55 | 53,91 | 5,9 | 74 | 0,52% | 0,79 | -6,10 | -10,36 | -6,7 | 65,33 | 38,18 |
| CIA BRASILEIRA DE DIS-PREF | PCAR4 | 93,06 | 1,48 | 91,70 | 93,46 | 90,72 | 7,7 | 111 | 0,95% | 1,49 | -0,05 | 14,92 | 45,2 | 99 | 64 |
| VALE SA | VALE3 | 50,28 | 1,47 | 49,55 | 50,70 | 49,80 | 36,6 | 672 | 10,08% | 0,46 | 6,75 | -1,41 | 19,7 | 62,42 | 40,06 |
| EDP - ENERGIAS DO BRASIL SA | ENBR3 | 17,65 | 1,44 | 17,40 | 17,66 | 17,35 | 12,0 | 40 | 0,34% | 3,04 | 2,02 | 19,66 | 30,5 | 19,32 | 12,29 |
| KLBIN SA - UNIT | KLBN11 | 17,02 | 1,43 | 16,78 | 17,18 | 16,80 | 9,0 | 48 | 0,66% | -0,82 | -5,65 | 7,18 | -11,0 | 22,48 | 15,11 |
| METALURGICA GERDAU SA-PREF | GOAU4 | 7,15 | 1,27 | 7,06 | 7,21 | 7,10 | 10,3 | 68 | 0,27% | 1,42 | -0,42 | 3,03 | 1,6 | 8,66 | 5,88 |
| ITAU UNIBANCO HOLDING S-PREF | ITUB4 | 33,95 | 1,04 | 33,60 | 34,11 | 33,50 | 32,1 | 542 | 9,63% | 1,19 | -3,63 | -4,37 | 1,8 | 39,79 | 24,48 |
| ESTACIO PARTICIPACOES SA | ESTC3 | 26,65 | 1,02 | 26,38 | 26,80 | 25,87 | 11,5 | 62 | 0,52% | 3,17 | -3,27 | 12,16 | -26,0 | 37,40 | 19,79 |
| EQUATORIAL ENERGIA SA - ORD | EQTL3 | 80,73 | 0,91 | 80,00 | 80,73 | 79,29 | 8,9 | 98 | 1,05% | 1,23 | -1,70 | 8,28 | 11,5 | 89,10 | 55,64 |
| TIM PARTICIPACOES SA | TIMP3 | 12,29 | 0,90 | 12,18 | 12,30 | 12,09 | 7,9 | 31 | 0,65% | -0,08 | 3,98 | 3,71 | -14,5 | 16,22 | 10,53 |
| CIA ENERGETICA MINAS GER-PRF | CMIG4 | 14,26 | 0,85 | 14,14 | 14,38 | 13,96 | 17,9 | 112 | 0,90% | 3,48 | -0,97 | 2,89 | 63,3 | 14,98 | 6,46 |
| LOG COMMERCIAL PROPERTIES E | LOGG3 | 17,15 | 0,82 | 17,01 | 17,30 | 17,01 | 0,8 | 2 | 0,02% | 0,29 | -1,83 | -4,83 | - | 21,40 | 13,08 |
| MULTIPLAN EMPREENDIMENTOS | MULT3 | 23,55 | 0,81 | 23,36 | 23,76 | 23,12 | 14,9 | 66 | 0,41% | 0,17 | -6,44 | -3,13 | 5,4 | 26,67 | 17,05 |
| LOCALIZA RENT A CAR | RENT3 | 32,62 | 0,77 | 32,37 | 32,96 | 32,26 | 15,3 | 108 | 1,19% | 1,21 | -5,59 | 9,65 | 14,9 | 35,67 | 20,67 |
| BRASKEM SA-PREF A | BRKM5 | 51,58 | 0,74 | 51,20 | 51,71 | 51,00 | 6,0 | 51 | 0,89% | -0,60 | -5,18 | 8,86 | 8,7 | 61,97 | 40,56 |
| VIA VAREJO SA | VVAR3 | 4,36 | 0,69 | 4,33 | 4,43 | 4,33 | 11,8 | 29 | 0,12% | 0,69 | -4,80 | -0,68 | -45,4 | 8,70 | 3,86 |
| LOJAS RENNER S.A. | LREN3 | 42,31 | 0,69 | 42,02 | 42,44 | 41,43 | 18,0 | 241 | 1,96% | -0,80 | -2,24 | -0,21 | 23,4 | 46,40 | 25,55 |
| BANCO BRADESCO SA-PREF | BBDC4 | 41,62 | 0,65 | 41,35 | 42,04 | 41,35 | 32,3 | 605 | 8,56% | 0,87 | -3,81 | 7,68 | 18,3 | 46,50 | 24,69 |
| COSAN SA | CSAN3 | 43,75 | 0,62 | 43,48 | 44,36 | 43,05 | 9,0 | 54 | 0,45% | -3,19 | 0,11 | 30,75 | 3,0 | 47,00 | 31,52 |
| ITAUSA-INVESTIMENTOS ITAU-PR | ITSA4 | 12,03 | 0,59 | 11,96 | 12,12 | 11,91 | 39,9 | 352 | 3,53% | 0,84 | -2,75 | -0,41 | -2,2 | 13,80 | 8,51 |
| EMBRAER SA | EMBR3 | 18,65 | 0,54 | 18,55 | 18,78 | 18,49 | 5,9 | 30 | 0,89% | -0,27 | -2,25 | -13,98 | -12,9 | 28,00 | 17,90 |
| CCR SA | CCRO3 | 11,75 | 0,51 | 11,69 | 11,99 | 11,58 | 31,0 | 129 | 0,86% | 0,51 | -17,43 | 4,91 | -0,8 | 15,80 | 7,86 |
| LOJAS AMERICANAS SA-PREF | LAME4 | 16,55 | 0,36 | 16,49 | 16,83 | 16,50 | 20,0 | 185 | 0,74% | -1,43 | -16,88 | -15,99 | -10,6 | 21,32 | 14,06 |
| TELEFONICA BRASIL S.A.-PREF | VIVT4 | 47,00 | 0,36 | 46,83 | 47,39 | 46,47 | 14,1 | 102 | 1,28% | -1,41 | 0,45 | 1,67 | -5,4 | 52,10 | 37,20 |
| BANCO BRADESCO S.A. | BBDC3 | 36,62 | 0,33 | 36,50 | 37,05 | 36,48 | 10,3 | 66 | 1,60% | 0,72 | -4,96 | 8,18 | 6,1 | 41,61 | 22,33 |
| USINAS SIDER MINAS GER-PF A | USIM5 | 10,25 | 0,20 | 10,23 | 10,45 | 10,16 | 10,9 | 107 | 0,34% | 2,09 | 6,11 | 11,17 | -7,0 | 11,66 | 6,88 |
| TRANSMISSORA ALIANCA DE-UNIT | TAE11 | 24,68 | 0,12 | 24,65 | 24,99 | 24,55 | 7,3 | 33 | 0,35% | 0,90 | -1,12 | 4,58 | 17,5 | 26,50 | 17,95 |
| BR MALLS PARTICIPACOES SA | BRML3 | 12,64 | 0,08 | 12,63 | 12,75 | 12,43 | 22,8 | 78 | 0,70% | 1,04 | -5,60 | -3,29 | 8,4 | 14,61 | 8,91 |
| CIELO SA | CIEL3 | 9,60 | 0,00 | 9,60 | 9,74 | 9,38 | 25,7 | 153 | 0,70% | -3,52 | -11,68 | 7,99 | -54,3 | 22,12 | 8,47 |
| SUZANO PAPEL E CELULOSE SA | SUZB3 | 46,60 | -0,06 | 46,63 | 47,25 | 45,71 | 23,2 | 371 | 1,76% | 1,77 | -2,22 | 22,37 | 36,2 | 55,20 | 32,40 |
| BANCO SANTANDER BRASIL-UNIT | SANB11 | 43,71 | -0,11 | 43,76 | 44,42 | 43,44 | 9,3 | 94 | 1,06% | 1,04 | -2,74 | 2,37 | 16,3 | 50,68 | 28,02 |
| WEG SA | WEGE3 | 18,02 | -0,22 | 18,06 | 18,34 | 17,83 | 9,9 | 37 | 0,87% | -1,10 | -2,17 | 2,74 | 3,6 | 20,25 | 15,07 |
| GOL LINHAS AEREAS INT SA-PRE | GOLL4 | 27,55 | -0,33 | 27,64 | 28,34 | 27,46 | 7,5 | 68 | 0,24% | 1,06 | 3,34 | 9,76 | 27,1 | 31,70 | 9,18 |
| RUMO SA | RAIL3 | 18,43 | -0,65 | 18,55 | 18,79 | 18,30 | 29,0 | 225 | 1,34% | -0,49 | -5,29 | 8,41 | 39,3 | 20,66 | 11,93 |
| HYPERA SA | HYPE3 | 25,59 | -0,74 | 25,78 | 26,05 | 25,25 | 11,2 | 72 | 0,66% | -2,14 | -4,87 | -15,26 | -28,4 | 37,02 | 25,25 |
| BB SEGURIDADE PARTICIPACOES | BBSE3 | 26,24 | -0,83 | 26,46 | 26,66 | 26,21 | 16,3 | 91 | 1,15% | 0,08 | -3,88 | -4,89 | -5,3 | 31,87 | 21,73 |
| ULTRAPAR PARTICIPACOES SA | UGPA3 | 48,30 | -0,84 | 48,71 | 49,24 | 47,83 | 11,9 | 451 | 1,71% | -2,03 | -9,57 | -9,21 | -30,4 | 71,78 | 36,28 |
| KROTON EDUCACIONAL SA | KROT3 | 11,10 | -0,98 | 11,21 | 11,44 | 11,00 | 19,8 | 109 | 1,07% | 2,12 | 1,19 | 25,14 | -17,5 | 14,80 | 8,49 |
| IGUATEMI EMP DE SHOPPING | IGTA3 | 39,11 | -1,24 | 39,60 | 39,89 | 39,02 | 9,5 | 70 | 0,22% | -0,74 | -6,88 | -5,99 | -2,5 | 45,30 | 28,57 |
| IBOVESPA | IBOV | 95.306 | 1,76 | 93.662 | 95.525 | 93.668 | 1.066 | 12.453 | 100% | 1,68 | -0,29 | 8,4 | 12,0 | 100.439 | 69.069 |

| Dia | Data | Horário (prev.) | País | Indicador | Referência | Consenso Mercado | Anterior | Real | Viés |
|-------|--------|-------------------------|--|--|------------|------------------|----------|----------|------|
| Seg | 25/mar | 08:00 | BRA | IPC-S IPC FGV | mar/22 | 0.60% | 0.57% | 0.61% | ▼ |
| | | 10:30 | BRA | Saldo em conta corrente | Fev | -\$1300m | -\$6548m | -\$1134m | ▲ |
| | | 10:30 | BRA | Investimento Estrangeiro Direto | Fev | \$7000m | \$5866m | \$8400m | ▲ |
| | | 13:50 | BRA | Criação de empregos formais Total | Fev | 90000 | 34313 | 173139 | ▲ |
| | | 15:00 | BRA | Balança comercial semanal | mar/25 | -- | \$1185m | \$721m | — |
| | | 09:30 | EUA | Índice atividade nat Fed Chicago | Fev | -0.38 | -0.25 | -0.29 | ▼ |
| | | 11:30 | EUA | Atividade manuf Fed Dallas | Mar | 8.9 | 13.1 | 8.3 | ▼ |
| Ter | 26/mar | 05:00 | BRA | IPC FIPE- Semanal | mar/23 | 0.56% | 0.56% | 0.55% | ▲ |
| | | 08:00 | BRA | Resumo da reunião do COPOM | mar/20 | -- | -- | -- | -- |
| | | 09:00 | BRA | IPCA-15 Inflação IBGE M/M | Mar | 0.51% | 0.34% | 0.54% | ▼ |
| | | 09:00 | BRA | IPCA-15 Inflação IBGE A/A | Mar | 4.15% | 3.73% | 4.18% | ▼ |
| | | 09:30 | EUA | Construção de casas novas | Fev | 1210k | 1273k | 1162k | ▼ |
| | | 09:30 | EUA | Construção de casas novas M/M | Fev | -1.6% | 11.7% | -8.7% | ▼ |
| | | 09:30 | EUA | Licenças p/construção | Feb | 1305k | 1317k | 1296k | ▼ |
| | | 09:30 | EUA | Alvarás de construção M/M | Feb | -0.9% | -0.7% | -1.6% | ▼ |
| | | 10:30 | EUA | Índice de manufatura do Fed de Richmond | Mar | 10 | 16 | 10 | ▼ |
| | | 10:30 | EUA | Conf. Board Confiança do consumidor | Mar | 132.5 | 131.4 | 124.1 | ▼ |
| | | 04:45 | FRA | PIB T/T | 4T F | 0.3% | 0.3% | 0.3% | — |
| 04:45 | FRA | PIB A/A | 4T F | 0.9% | 0.9% | 1.0% | — | | |
| Qua | 27/mar | 08:00 | BRA | FGV Confiança do Consumidor | Mar | -- | 96.1 | | |
| | | 10:30 | BRA | Empréstimos pendentes M/M | Fev | -- | -0.9% | | |
| | | 10:30 | BRA | Total empr. em aberto | Fev | -- | 3232b | | |
| | | 10:30 | BRA | Taxa inadimplência de empréstimos pessoais | Fev | -- | 4.8% | | |
| | | | BRA | Total da dívida federal | Fev | -- | 3808b | | |
| | | 09:30 | EUA | Balança comercial | Jan | -\$57.3b | -\$59.8b | | |
| | 13:00 | EUA | Revisions: Industrial Prod. and Capacity Utilization | -- | -- | -- | | | |
| Qui | 28/mar | 08:00 | BRA | IGPM inflação FGV M/M | Mar | 1.24% | 0.88% | | |
| | | 08:00 | BRA | IGPM inflação FGV A/A | Mar | 8.25% | 7.60% | | |
| | | | BRA | Resultado primário do governo central | Fev | -16.5b | 30.2b | | |
| | | 09:30 | EUA | PIB anualizado T/T | 4T T | 2.3% | 2.6% | | |
| | | 09:30 | EUA | Consumo pessoal | 4T T | 2.6% | 2.8% | | |
| | | 09:30 | EUA | PIB Índice de preços | 4T T | 1.8% | 1.8% | | |
| | | 09:30 | EUA | Novos pedidos seguro-desemprego | mar/23 | 220k | 221k | | |
| | | 09:30 | EUA | Seguro-desemprego | mar/16 | 1778k | 1750k | | |
| | | 10:00 | ALE | IPC EU harmonizado M/M | Mar P | 0.6% | 0.5% | | |
| | | 10:00 | ALE | IPC EU harmonizado A/A | Mar P | 1.6% | 1.7% | | |
| | | 07:00 | EUR | Confiança do consumidor | Mar F | -7.2 | -7.2 | | |
| 20:30 | JAP | Taxa de desemprego | Fev | 2.5% | 2.5% | | | | |
| 20:50 | JAP | Produção industrial A/A | Fev P | -1.1% | 0.3% | | | | |
| Sex | 29/mar | 09:00 | BRA | Taxa de desemprego nacional | Fev | 12.5% | 12.0% | | |
| | | 10:30 | BRA | Resultado primário setor público consolidado | Fev | -14.1b | 46.9b | | |
| | | 10:30 | BRA | Resultado nominal setor público consolidado | Fev | -38.0b | 26.0b | | |
| | | 10:30 | BRA | Coeficiente % da dívida/PIB | Fev | 54.1% | 54.0% | | |
| | | 09:30 | EUA | Renda pessoal | Fev | 0.3% | -0.1% | | |
| | | 09:30 | EUA | Gastos pessoais | Jan | 0.3% | -0.5% | | |
| | | 09:30 | EUA | Gastos pessoais reais | Jan | 0.3% | -0.6% | | |
| | | 09:30 | EUA | Deflator DCP M/M | Jan | 0.0% | 0.1% | | |
| | | 09:30 | EUA | Deflator DCP A/A | Jan | 1.4% | 1.7% | | |
| | | 09:30 | EUA | PCE - nucleo M/M | Jan | 0.2% | 0.2% | | |
| | | 09:30 | EUA | PCE - nucleo A/A | Jan | 1.9% | 1.9% | | |
| | | 11:00 | EUA | Vendas de casas novas | Fev | 620k | 607k | | |
| 11:00 | EUA | Vendas casas novas M/M | Fev | 2.1% | -6.9% | | | | |

▲ viés positivo ▼ viés negativo — viés neutro ou sem definição

INFORMAÇÕES RELEVANTES

Este relatório foi produzido pelo BB-Banco de Investimento S.A. As informações e opiniões aqui contidas foram consolidadas ou elaboradas com base em informações obtidas de fontes, em princípio, fidedignas e de boa-fé. Entretanto, o BB-BI não declara nem garante, expressa ou tacitamente, que essas informações sejam imparciais, precisas, completas ou corretas. Todas as recomendações e estimativas apresentadas derivam do julgamento de nossos analistas e podem ser alternadas a qualquer momento sem aviso prévio, em função de mudanças que possam afetar as projeções da empresa. Este material tem por finalidade apenas informar e servir como instrumento que auxilie a tomada de decisão de investimento. Não é, e não deve ser interpretado como uma oferta ou solicitação de oferta para comprar ou vender quaisquer títulos e valores mobiliários ou outros instrumentos financeiros. É vedada a reprodução, distribuição ou publicação deste material, integral ou parcialmente, para qualquer finalidade.

Nos termos do art. 22 da ICVM 598, o BB - Banco de Investimento S.A declara que:

1 - A instituição pode ser remunerada por serviços prestados ou possuir relações comerciais com a(s) empresa(s) analisada(s) neste relatório ou com pessoa natural ou jurídica, fundo ou universalidade de direitos, que atue representando o mesmo interesse dessa(s) empresa(s); o Conglomerado Banco do Brasil S.A pode ser remunerado por serviços prestados ou possuir relações comerciais com a(s) empresa(s) analisada(s) neste relatório, ou com pessoa natural ou jurídica, fundo ou universalidade de direitos, que atue representando o mesmo interesse dessa(s) empresa(s).

2 - A instituição pode possuir participação acionária direta ou indireta, igual ou superior a 1% do capital social da(s) empresa(s) analisada(s), mas poderá adquirir, alienar ou intermediar valores mobiliários da empresa(s) no mercado; o Conglomerado Banco do Brasil S.A pode possuir participação acionária direta ou indireta, igual ou superior a 1% do capital social da(s) empresa(s) analisada(s), e poderá adquirir, alienar e intermediar valores mobiliários da(s) empresa(s) no mercado.

3 – O Banco do Brasil S.A. detém indiretamente 5% ou mais, por meio de suas subsidiárias, participação acionária no capital da Cielo S.A. (cuja participação é detida pelo BB – Banco de Investimento S.A.) e do IRB Brasil Re, companhias brasileiras listadas na bolsa de valores que podem deter, direta ou indiretamente, participações societárias em outras companhias listadas cobertas pelo BB – Banco de Investimento S.A.

Informações Relevantes – Analistas

O(s) analista(s) de investimento, ou de valores mobiliários, envolvido(s) na elaboração deste relatório (“Analistas de investimento”), declara(m) que:

1 - As recomendações contidas neste refletem exclusivamente suas opiniões pessoais sobre a companhia e seus valores mobiliários e foram elaboradas de forma independente e autônoma, inclusive em relação ao BB-Banco de Investimento S.A e demais empresas do Grupo.

2 – Sua remuneração é integralmente vinculada às políticas salariais do Banco do Brasil S.A. e não recebem remuneração adicional por serviços prestados para o emissor objeto do relatório de análise ou pessoas a ele ligadas.

| Analistas | Itens | | |
|-----------|-------|---|---|
| | 3 | 4 | 5 |
| | | | |

3 – O(s) analista(s) de investimentos, seus cônjuges ou companheiros, detêm, direta ou indiretamente, em nome próprio ou de terceiros, ações e/ou outros valores mobiliários de emissão das companhias objeto de sua análise.

4 – Os analistas de investimento, seus cônjuges ou companheiros, possuem, direta ou indiretamente, qualquer interesse financeiro em relação à companhia emissora dos valores mobiliários analisados neste relatório.

5 – O(s) analista(s) de investimento tem vínculo com pessoa natural que trabalha para o emissor objeto do relatório de análise.

6 - As informações, opiniões, estimativas e projeções contidas neste documento referem-se à data presente e estão sujeitas à mudanças, não implicando necessariamente na obrigação de qualquer comunicação no sentido de atualização ou revisão com respeito a tal mudança.

RATING

“RATING” é uma opinião sobre os fundamentos econômico-financeiros e diversos riscos a que uma empresa, instituição financeira ou captação de recursos de terceiros, possa estar sujeita dentro de um contexto específico, que pode ser modificada conforme estes riscos se alterem. “O investidor não deve considerar em hipótese alguma o “RATING” como recomendação de Investimento.

BB Banco de Investimento S.A. - BB-BI

Av. Paulista, 1.230 - 9º andar
São Paulo (SP) - Brasil
+55 (11) 4298 7000

| | |
|-----------------|--------------------------|
| Diretor | Gerente Executivo |
| Fernando Campos | Denisio Augusto Liberato |

Gerentes da Equipe de Pesquisa

| | |
|---|---|
| Estratégia - Wesley Bernabé, CFA wesley.bernabe@bb.com.br | Análise de Empresas - Victor Penna victor.penna@bb.com.br |
|---|---|

Renda Variável

| | |
|-------------------------------------|---------------------------------------|
| Açúcar e Etanol | Imobiliário |
| Daniel Cobucci cobucci@bb.com.br | Georgia Jorge georgiadaj@bb.com.br |

Agronegócios

| | |
|---|-------------------------------------|
| Luciana Carvalho luciana_cvl@bb.com.br | Kamila Oliveira kamila@bb.com.br |
| Catherine Kiselar ckiselar@bb.com.br | Óleo e Gás |
| | Daniel Cobucci cobucci@bb.com.br |

Alimentos e Bebidas

| | |
|---|---|
| Luciana Carvalho luciana_cvl@bb.com.br | Papel e Celulose |
| | Gabriela E. Cortez gabrielaecortez@bb.com.br |

Bancos e Serviços Financeiros

| | |
|---|---|
| Wesley Bernabé, CFA wesley.bernabe@bb.com.br | Siderurgia e Mineração |
| Vinícius Soares vinicius.soares@bb.com.br | Gabriela E. Cortez gabrielaecortez@bb.com.br |

Bens de Capital

| | |
|---|-------------------------------------|
| Gabriela E. Cortez gabrielaecortez@bb.com.br | Utilities |
| Catherine Kiselar ckiselar@bb.com.br | Rafael Dias rafaeldias@bb.com.br |

Macroeconomia e Estratégia de Mercado

| | |
|--|---|
| Hamilton Moreira Alves hmoreira@bb.com.br | Varejo |
| Henrique Tomaz htomaz@bb.com.br | Georgia Jorge georgiadaj@bb.com.br |
| Ricardo Vieites ricardovieites@bb.com.br | Renda Fixa |
| Richard Ferreira richardi@bb.com.br | Renato Odo renato.odo@bb.com.br |
| | José Roberto dos Anjos robertodosanjos@bb.com.br |

Equipe de Vendas

| | |
|---|--|
| Investidor Institucional bb.distribuicao@bb.com.br | |
|---|--|

Varejo

| | |
|-----------------------------------|--------------------------|
| acoes@bb.com.br | |
| Head - Antonio Emilio Ruiz | Henrique Reis |
| Antonio de Lima Junior | Marcela Andressa Pereira |
| Bruno Finotello | Pedro Gonçalves |
| Daniel Frazatti Gallina | Rafael Reis |
| Denise Rédua de Oliveira | Renata Simões |
| Fábio Caponi Bertoluci | Sandra Regina Saran |
| Fernando Leite | |

BB Securities - London

4th Floor, Pinners Hall – 105-108 Old Broad St.
EC2N 1ER – London – UK
+44 (20) 7367 5800

Managing Director

| | |
|-------------------------------|--------------------|
| Admilson Monteiro Garcia | +44 (20) 7367 5801 |
| Deputy Managing Director | |
| João Domingos Cicarini Junior | +44 (20) 7367 5802 |

Director of Sales Trading

| | |
|----------------|--------------------|
| Boris Skulczuk | +44 (20) 7367 5831 |
|----------------|--------------------|

Head of Sales

| | |
|-----------------|--------------------|
| Nick Demopoulos | +44 (20) 7367 5832 |
|-----------------|--------------------|

Institutional Sales

| | |
|-----------------|--------------------|
| Annabela Garcia | +44 (20) 7367 5853 |
| Melton Plummer | +44 (20) 7367 5843 |

Trading

| | |
|-----------------|--------------------|
| Bruno Fantasia | +44 (20) 7367 5852 |
| Gianpaolo Rivas | +44 (20) 7367 5842 |

Banco do Brasil Securities LLC - New York

535 Madison Avenue, 33th Floor
New York City, NY 10022 - USA
(Member: FINRA/SIPC/NFA)

Deputy Managing Director

| | |
|--------------------------------|-------------------|
| Gabriel Cambui Mesquita Santos | +1 (646) 845 3710 |
|--------------------------------|-------------------|

Institutional Sales - Equity

| | |
|------------------|-------------------|
| Charles Langalis | +1 (646) 845 3714 |
|------------------|-------------------|

Institutional Sales - Fixed Income

| | |
|-------------------|-------------------|
| Fabio Frazão | +1 (646) 845 3716 |
| Fernando Ocana | +1 (646) 845 3718 |
| Helio Hashimoto | +1 (646) 845 3713 |
| Michelle Malvezzi | +1 (646) 845 3715 |

DCM

| | |
|--------------|-------------------|
| João Kloster | +1 (646) 845 3717 |
|--------------|-------------------|

Syndicate

| | |
|------------------|-------------------|
| Shinichiro Fukui | +1 (646) 845 3865 |
|------------------|-------------------|

BB Securities Asia Pte Ltd - Singapore

6 Battery Road #11-02
Singapore, 049909

Managing Director

| | |
|------------------|---------------|
| Marcelo Sobreira | +65 6420 6577 |
|------------------|---------------|

Director, Head of Sales

| | |
|------------------|---------------|
| José Carlos Reis | +65 6420 6570 |
|------------------|---------------|

Institutional Sales

| | |
|---------------|---------------|
| Zhao Hao, CFA | +65 6420 6582 |
| Li Jing Ting | +65 6420 6578 |