

# Diário de Mercado

24 de janeiro de 2019

Estratégia de Mercado

## Ibovespa fecha na máxima, superando os 97 mil pts

Ricardo Vieites, CNPI  
ricardovieites@bb.com.br

**Comentário.** Os ativos domésticos tomaram caminhos diferentes nesta quinta-feira (24) pré-feriado em São Paulo. A bolsa destoou do dólar e dos juros encerrando o dia na máxima intradiária, renovando, pela 11ª no ano, seu recorde histórico de fechamento, alcançando também sua quinta semana positiva consecutiva. O otimismo dos investidores ainda oriundo da fala austera do Ministro da Fazenda em Davos prevaleceu, apesar da elevação da aversão ao risco no mundo. A desaceleração do crescimento global, principalmente na zona do euro, vem gerando cautela no exterior, que permanece com outras questões importantes e ainda sem resolução no radar, como o Brexit, a guerra comercial e o *shutdown* do governo norte-americano. Retornando ao mercado doméstico, o dólar teve sessão volátil e fechou valendo R\$ 3,77 (+0,21%), sofrendo correção ante a firme queda da véspera. Os juros futuros seguiram no mesmo ritmo e agregaram prêmios em toda curva, especialmente nos vencimentos de longo prazo.

**Ibovespa.** O principal índice doméstico operou em alta durante toda a sessão e encerrou na sua máxima intradiária, acima dos 97 mil pts. Apenas 11 dos 65 papéis fecharam em queda. Suzano, Vale e Cielo lideraram os ganhos. Já na ponta oposta, destaques negativos para Magazine Luiza e Santanter. O Ibovespa fechou aos 97.677 pts (+1,16%), acumulando alta de 11,14% no mês e no ano, e de 16,73% em 12 meses. O giro financeiro preliminar da Bovespa foi de R\$ 15,1 bilhões, sendo R\$ 14,7 bilhões no mercado à vista. No dia 22 de janeiro (último dado disponível), houve ingresso líquido de capital estrangeiro em R\$ 228 milhões, elevando o saldo positivo de janeiro para R\$ 1,8 bilhão.

Maiores altas	Ticker	Preço	%	Vol (mm)	Maiores quedas	Ticker	Preço	%	Vol (mm)
Via Varejo ON	VVAR3	5,49	6,40	167,1	Log ON	LOGG3	18,80	-2,08	9,7
CCR ON	CCRO3	14,28	5,54	231,9	Magazine Luiza ON	MGLU3	167,48	-1,25	189,3
Kroton ON	KROT3	11,44	5,54	346,0	Fleury ON	FLRY3	22,00	-0,95	31,2
Ecorodovias ON	ECOR3	11,17	5,28	69,4	Banco do Brasil ON	BBAS3	48,95	-0,51	486,6
Cielo ON	CIEL3	10,68	4,60	236,9	Tim ON	TIMP3	12,55	-0,48	61,5

**Agenda Econômica.** No Brasil, a arrecadação de impostos de dezembro foi de 141 bilhões, ante 119 bilhões em novembro, abaixo da projeção de mercado em R\$ 144 bilhões. Com o resultado, o país arrecadou R\$ 1,457 trilhão em 2018, aumento real de 4,74% frente o total de 2017, quando o país arrecadou R\$ 1,342 trilhão.

Na zona do euro, o BCE decidiu pela manutenção das taxas de juros, reiterando que estas devem permanecer inalteradas até o fim do verão europeu. Além disto, reafirmaram a intenção de reinvestir os valores obtidos com o QE.

Região	Indicador / Evento	Referência	Projeção*	Anterior	Leitura	Viés
BRA	Coleta de impostos	Dez	144150m	119420m	141529m	▼
EUA	Novos pedidos seguro-desemprego	jan/19	218k	212k	199k	▲
EUA	Seguro-desemprego	jan/12	1730k	1737k	1713k	▲
EUA	PMI Manufatura EUA Markit	Jan P	53.5	53.8	54.9	▲
EUA	Índice antecedente	Dez	-0.1%	0.2%	-0.1%	▼
EUA	Atividade de fab pelo Fed de Kansas City	Jan	3	6	5	▼
ALE	PMI Manufatura Alemanha Markit/BME	Jan P	51.1	51.5	49.9	▼
FRA	PMI Manufatura França Markit	Jan P	50.0	49.7	51.2	▲
EUR	PMI Manufatura zona do euro Markit	Jan P	51.4	51.4	50.5	▼
EUR	Taxa de refinanciamento principal ECB	jan/24	0.000%	0.000%	0.000%	—
EUR	ECB Marginal Lending Facility	jan/24	0.250%	0.250%	0.250%	—

\* Consenso dos analistas contribuidores da Bloomberg – Fonte: Bloomberg. Elaboração BB Investimentos

**Câmbio e CDS.** A divisa norte americana fechou com ligeira alta ante o real, distante, entretanto, da máxima do dia, quando o dólar chegou a se aproximar dos R\$ 3,80. No exterior, a moeda ganhou força ante a maior parte das divisas, já boa parte das moedas emergentes avançaram. O dólar comercial (interbancário) encerrou em R\$ 3,7700 (+0,21%), acumulando uma queda de -2,71% no mês e uma alta de 18,93% em 12 meses. O risco medido pelo CDS Brasil de 5 anos caiu a 172 pontos ante 173 pontos da última sessão.

**Juros.** Os juros futuros encerraram a sessão regular em alta, principalmente nos vencimentos de longo prazo, acompanhando a valorização do dólar e a cautela no exterior. O DI para janeiro de 2020 encerrou em alta de 6,46% ante 6,44% de ontem. O DI para janeiro de 2021 passou de 7,18% para 7,20% hoje. O DI para janeiro de 2023 encerrou em 8,36% frente 8,29%. O DI para janeiro de 2025 fechou em 8,87% ante 8,78% da véspera.

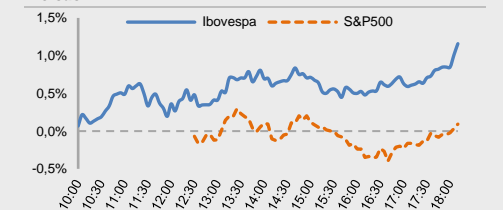
**Para a sexta-feira.** Brasil: Confiança do consumidor CNI e FGV e Dívida Pública Federal.

**Para a semana que vem.** Brasil: IGP-M; Dados fiscais; Indicadores do mercado de crédito; Produção industrial; PMI; EUA: Decisão Fomc; PIB; entre outros indicadores represados pelo *shutdown*, caso haja a resolução do mesmo. Alemanha: IPC; PMI. França: IPC; PMI; Japão: Produção industrial; PMI; China: PMI.

Índices mundiais	Último	% Dia	% Mês	% Ano
<b>IBOVESPA</b>	<b>97.677</b>	<b>1,16</b>	<b>11,14</b>	<b>11,14</b>
Dow Jones (EUA)	24.533	-0,17	5,17	5,17
Nasdaq (EUA)	7.063	0,53	6,45	6,45
S&P 500 (EUA)	2.642	0,12	5,38	5,38

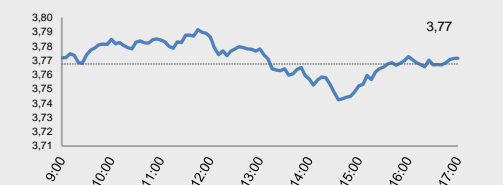
\*Fechamento às 18h30min

### Bolsas

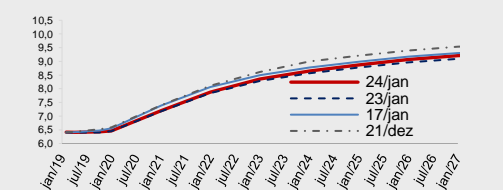


Moeda/commodity	Último	%Dia	%Mês	%Ano
<b>Dólar Comercial (B3)</b>	<b>3,7703</b>	<b>0,07</b>	<b>-2,69</b>	<b>-2,69</b>
Euro x Real	4,2595	-0,74	-3,94	-3,94
Euro x US\$	1,1307	-0,65	-1,20	-1,20
Brasil CDS 5 Anos (pts)	172	-1	-38	-38
Ouro Spot (R\$ grama)	155,20	-0,19	-0,03	-0,03
Petróleo Brent(US\$/baril)	61,12	-0,03	17,09	17,1
Min. Ferro (USD/Ton) H.Kong	74,98	0,44	6,84	6,8

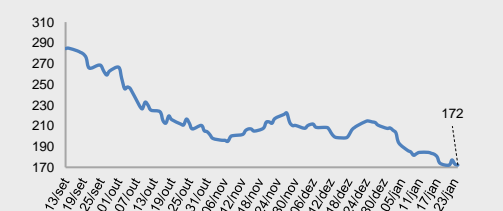
### Câmbio – Dólar norte-americano Intraday



### Juros – estrutura a termo



### CDS Brasil (5 anos)



Fonte: Bloomberg, AE Broadcast, Economática.  
Elaboração BB Investimentos

Ibovespa 24/jan/2019	Código	Último Preço	% Dia	Anterior	Max	Min	Neg. Mil	Vol. R\$ MM	Part. Ibov. %	% S	% M	%2019	% 12 meses	Max. 52 semanas	Min. 52 semanas
VIA VAREJO SA	VVAR3	5,49	6,40	5,16	5,52	5,17	30,2	167.127	0,14%	12,50	25,06	-30,77	-34,6	8,89	3,86
CCR SA	CCRO3	14,28	5,54	13,53	14,62	13,85	39,6	231.930	1,01%	5,78	27,50	-11,58	-10,5	16,13	7,86
KROTON EDUCACIONAL SA	KROT3	11,44	5,54	10,84	11,50	10,75	53,8	345.985	1,06%	12,38	28,97	-37,83	-31,0	16,87	8,49
ECORODOVIAS INFRA E LOG SA	ECOR3	11,17	5,28	10,61	11,29	10,64	19,1	69.386	0,14%	8,03	19,08	-9,19	-5,3	12,15	6,85
CIELO SA	CIEL3	10,68	4,60	10,21	10,98	10,26	37,8	236.855	0,76%	2,50	20,13	-54,59	-60,4	28,19	8,47
SUZANO PAPEL E CELULOSE SA	SUZB3	47,95	4,60	45,84	47,95	45,90	22,7	346.227	1,75%	8,07	25,92	156,55	129,5	55,20	19,30
RUMO SA	RAIL3	19,31	3,48	18,66	19,36	18,64	23,3	204.441	1,36%	3,98	13,59	48,88	46,0	19,36	11,93
BR MALLS PARTICIPACOES SA	BRML3	14,26	3,03	13,84	14,26	13,79	20,6	232.396	0,77%	4,93	9,10	12,02	13,8	14,26	8,91
CENTRAIS ELETRICAS BRASILIER	ELET3	33,98	2,94	33,01	33,98	32,94	16,9	183.590	0,58%	5,01	40,24	75,70	73,8	33,98	11,75
LOJAS RENNER S.A.	LREN3	44,44	2,89	43,19	44,44	43,32	15,2	176.582	1,99%	1,35	4,81	25,22	19,3	44,44	25,55
EDP - ENERGIAS DO BRASIL SA	ENBR3	16,54	2,80	16,09	16,54	16,00	11,8	52.481	0,31%	5,55	12,14	18,14	20,9	16,54	12,29
JBS SA	JBSS3	14,47	2,77	14,08	14,47	13,97	19,7	78.928	1,47%	6,95	24,85	47,50	46,3	14,47	7,91
MARFRIG GLOBAL FOODS SA	MRFG3	5,87	2,62	5,72	5,93	5,70	10,4	23.699	0,15%	-2,65	7,51	-19,81	-14,6	9,68	5,02
B2W CIA DIGITAL	BTOW3	45,61	2,61	44,45	46,21	44,80	9,4	100.084	0,48%	-0,85	8,54	122,49	123,8	48,36	19,31
ULTRAPAR PARTICIPACOES SA	UGPA3	57,71	2,56	56,27	57,71	55,81	12,1	149.393	1,97%	3,02	8,48	-23,05	-28,8	83,25	36,28
KLABIN SA - UNIT	KLBN11	18,84	2,56	18,37	18,84	18,37	9,0	52.131	0,70%	3,52	18,64	7,05	5,1	22,48	15,11
CIA SANEAMENTO BASICO DE SP	SBSP3	43,18	2,44	42,15	43,57	42,09	12,5	165.683	0,83%	6,17	37,08	25,78	20,3	43,64	21,96
MRV ENGENHARIA	MRVE3	14,85	2,41	14,50	14,98	14,45	12,4	61.050	0,27%	6,68	20,15	14,42	12,7	14,98	9,95
NATURA COSMETICOS SA	NATU3	46,45	2,38	45,37	46,45	45,32	6,1	56.031	0,51%	0,87	3,22	40,50	25,2	47,34	25,70
ENGIE BRASIL ENERGIA SA	EGIE3	42,00	2,31	41,05	42,02	40,94	6,4	69.353	0,68%	9,12	27,20	47,85	43,1	42	27
LOJAS AMERICANAS SA-PREF	LAME4	20,46	2,30	20,00	20,46	19,90	13,6	102.436	0,89%	0,15	3,86	20,00	24,0	20,98	14,06
GERDAU SA-PREF	GGBR4	15,99	2,17	15,65	16,03	15,60	16,1	183.526	1,00%	3,23	7,89	29,16	13,1	18,53	13,09
ESTACIO PARTICIPACOES SA	ESTC3	30,10	2,10	29,48	30,50	29,25	17,1	102.082	0,57%	-0,66	26,68	-8,29	-7,4	38,79	19,79
COSAN SA	CSAN3	43,44	2,09	42,55	43,44	41,80	10,1	72.168	0,43%	2,99	29,83	4,67	-1,7	48,35	31,52
TRANSMISSORA ALIANCA DE-UNIT	TAEE11	25,85	1,97	25,35	25,85	25,36	7,6	69.196	0,36%	1,77	9,53	21,13	25,6	25,85	17,95
BRF SA	BRFS3	24,19	1,85	23,75	24,19	23,65	15,8	118.875	1,24%	0,58	10,31	-33,91	-33,6	37,28	17,83
CIA ENERGETICA MINAS GER-PRF	CMIG4	14,49	1,83	14,23	14,49	14,17	21,1	212.250	0,89%	4,39	4,55	110,92	114,7	14,60	6,46
TELEFONICA BRASIL S.A.-PREF	VIVT4	47,77	1,70	46,97	47,77	46,26	7,4	77.050	1,26%	1,44	3,33	-1,75	-8,7	55,03	37,20
METALURGICA GERDAU SA-PREF	GOAU4	7,54	1,62	7,42	7,58	7,38	10,4	100.250	0,27%	2,45	8,65	30,22	12,2	8,66	5,88
ITAUSA-INVESTIMENTOS ITAU-PR	ITSA4	13,20	1,62	12,99	13,35	13,00	37,3	509.503	3,75%	2,09	9,27	35,62	13,7	13,35	8,51
BRASKEM SA-PREF A	BRKM5	49,45	1,60	48,67	49,62	48,62	8,7	70.834	0,83%	6,83	4,37	15,35	-2,8	61,97	40,56
B3 SA-BRASIL BOLSA BALCAO	B3SA3	31,65	1,57	31,16	31,65	30,60	28,5	751.391	4,10%	4,11	18,05	38,94	22,3	31,65	18,92
BANCO BRADESCO S.A.	BBDC3	38,68	1,47	38,12	38,68	37,82	8,8	87.288	1,63%	1,52	14,27	32,72	11,4	38,68	22,33
CIA BRASILEIRA DE DIS-PREF	PCAR4	94,78	1,27	93,59	95,30	93,03	10,0	178.737	0,93%	5,72	17,04	20,08	24,7	95,30	63,53
CENTRAIS ELETRICAS BRAS-PR B	ELET6	36,95	1,23	36,50	36,97	36,11	10,4	94.390	0,53%	3,53	31,17	62,78	63,1	36,97	13,31
EQUATORIAL ENERGIA SA - ORD	EQTL3	83,99	1,19	83,00	84,53	82,87	5,1	118.931	1,05%	1,44	12,65	27,94	23,9	84,88	55,64
PETROBRAS DISTRIBUIDORA SA	BRDT3	26,66	1,18	26,35	27,30	26,34	13,7	120.497	0,57%	0,87	3,74	55,91	39,6	27,30	16,02
BB SEGURIDADE PARTICIPACOES	BBSE3	29,99	1,15	29,65	29,99	29,40	16,4	151.113	1,28%	1,18	8,70	10,52	-1,0	31,00	21,73
CYRELA BRAZIL REALTY SA EMP	CYRE3	17,35	1,11	17,16	17,35	17,05	9,0	30.383	0,29%	1,70	12,15	31,24	19,7	17,47	9,80
EMBRAER SA	EMBR3	19,67	1,08	19,46	19,87	19,51	12,6	78.687	0,91%	-0,91	-9,27	-1,65	-0,7	28,00	17,90
PETROBRAS - PETROLEO BRAS	PETR3	29,46	1,06	29,15	29,46	28,97	12,7	205.478	5,05%	1,06	15,98	74,22	42,8	31,80	16,90
BANCO BRADESCO SA-PREF	BBDC4	43,15	1,01	42,72	43,15	42,47	28,0	690.466	8,60%	1,10	11,64	40,22	19,3	43,15	24,69
GOL LINHAS AEREAS INT SA-PRE	GOLL4	23,43	0,95	23,21	23,60	23,15	7,8	59.762	0,20%	-3,22	-6,65	60,48	37,8	26,13	9,18
VALE SA	VALE3	56,15	0,90	55,65	56,20	55,50	24,8	790.443	10,90%	2,54	10,10	39,47	34,4	62,42	39,93
SMILES FIDELIDADE SA	SMLS3	41,90	0,84	41,55	42,46	41,10	5,5	44.820	0,16%	-0,71	-4,27	-44,80	-48,3	85,74	30,86
USINAS SIDER MINAS GER-PF A	USIM5	9,80	0,82	9,72	9,93	9,76	14,0	154.519	0,32%	-1,41	6,29	7,69	-13,3	12,88	6,88
BRADSPAR SA - PREF	BRAP4	35,00	0,81	34,72	35,25	34,71	7,2	57.374	0,49%	2,49	10,44	21,87	11,8	39,89	26,90
RAIA DROGASIL SA	RADL3	62,29	0,65	61,89	62,58	61,64	3,5	44.120	0,83%	-1,70	8,99	-32,15	-26,3	86,00	55,26
MULTIPLAN EMPREENDIMENTOS	MULT3	25,10	0,56	24,96	25,10	24,73	10,2	72.756	0,43%	3,38	3,25	6,21	3,7	25,10	17,05
CVC BRASIL OPERADORA E AGENC	CVCB3	61,99	0,50	61,68	62,39	61,24	5,7	58.015	0,57%	3,30	1,32	27,81	18,4	63,75	38,18
CIA SIDERURGICA NACIONAL SA	CSNA3	10,37	0,48	10,32	10,49	10,27	10,7	63.176	0,41%	5,39	17,31	23,75	-4,5	11,33	7,35
LOCALIZA RENT A CAR	RENT3	32,22	0,44	32,08	32,59	31,96	13,1	133.375	1,03%	3,34	8,30	46,06	33,3	32,83	20,67
PETROBRAS - PETROLEO BRAS-PR	PETR4	25,54	0,43	25,43	25,54	25,32	41,7	1.020.492	7,00%	0,55	12,61	58,63	32,1	28,74	14,17
WEG SA	WEGE3	18,82	0,27	18,77	18,99	18,60	7,6	43.285	0,88%	0,64	7,30	1,48	-1,7	20,25	15,07
AMBEV SA	ABEV3	17,16	-0,12	17,18	17,30	16,95	36,8	414.770	4,72%	-4,67	11,57	-19,36	-21,6	24,56	14,54
ITAU UNIBANCO HOLDING S-PREF	ITUB4	37,49	-0,13	37,54	37,73	37,24	43,5	797.123	10,30%	-0,45	5,61	36,52	15,4	38,39	24,48
QUALICORP CONS E CORR SEG SA	QUAL3	15,85	-0,25	15,89	16,00	15,62	13,1	54.756	0,24%	1,60	22,96	-48,87	-52,7	34,25	11,02
IGUATEMI EMP DE SHOPPING	IGTA3	41,81	-0,31	41,94	42,26	41,75	8,5	134.557	0,23%	1,68	0,50	6,14	-0,2	43,77	28,57
HYPERA SA	HYPE3	32,47	-0,34	32,58	32,81	32,11	8,9	55.034	0,82%	-1,67	7,52	-9,81	-11,0	38,07	25,31
BANCO SANTANDER BRASIL-UNIT	SANB11	49,57	-0,46	49,80	50,03	49,07	9,2	84.855	1,17%	2,35	16,09	55,49	41,0	50,03	28,02
TIM PARTICIPACOES SA	TIMP3	12,55	-0,48	12,61	12,79	12,38	12,9	61.482	0,64%	1,62	5,91	-4,20	-3,1	16,22	10,53
BANCO DO BRASIL S.A.	BBAS3	48,95	-0,51	49,20	49,57	48,75	28,3	486.563	4,13%	0,82	5,29	53,83	28,8	49,94	24,14
FLEURY SA	FLRY3	22,00	-0,95	22,21	22,53	21,97	6,4	31.203	0,43%	-1,30	11,22	-25,70	-22,1	30,35	19,22
MAGAZINE LUIZA SA	MGLU3	167,48	-1,25	169,60	171,30	165,15	6,8	189.254	0,72%	-3,86	-7,51	108,78	106,8	185,99	72,21
LOG COMMERCIAL PROPERTIES E	LOGG3	18,80	-2,08	19,20	19,35	18,80	2,2	9.695	0,03%	0,21	4,33	#VALOR	-	21,40	15,30
<b>IBOVESPA</b>	<b>IBOV</b>	<b>97.677</b>	<b>1,16</b>	<b>96.558</b>	<b>97.677</b>	<b>96.558</b>	<b>1.038</b>	<b>11.990</b>	<b>100%</b>	<b>1,64</b>	<b>11,14</b>	<b>27,85</b>	<b>16,7</b>	<b>97.677</b>	<b>69.069</b>

Data	Dia	Horário (prev.)	País	Indicador	Referência	Consenso Mercado	Anterior	Real	Viés
Seg	21/jan	15:00	BRA	<b>Balança comercial semanal</b>	jan/21	--	\$1766m	-\$1985m	▼
		05:00	ALE	PPI MoM	Dez	-0.2%	0.1%	-0.4%	▲
		05:00	ALE	IPP A/A	Dez	3,00%	3.3%	2.7%	▲
		00:00	CHI	Vendas no varejo A/A	Dez	8.2%	8.1%	8.2%	▲
		00:00	CHI	Produção industrial A/A	Dez	5.3%	5.4%	5.7%	▲
		00:00	CHI	<b>PIB A/A</b>	4T	6.4%	6.5%	6.4%	▼
		00:00	CHI	<b>PIB SAZ T/T</b>	4T	1.5%	1.6%	1.5%	▼
		00:00	CHI	<b>PIB AcmAno A/A</b>	4T	6.6%	6.7%	6.6%	▼
Ter	22/jan	13:00	EUA	Vendas casas existentes M/M	Dez	-1.5%	2.1%	-6.4%	▼
		13:00	EUA	Vendas de casas já existentes	Dez	5.24m	5.33m	4.99m	▼
		08:00	ALE	Pesquisa ZEW Situação atual	Jan	42.8	45.3	27.6	▼
			JAP	BOJ Taxa básica de equilíbrio		-0.100%	-0.100%	-0.100%	—
			JAP	BOJ 10-Yr Yield Target		0.000%	0.000%	0.000%	—
Qua	23/jan	08:00	BRA	<b>IPC-S IPC FGV</b>	jan/22	0.58%	0.52%	0.58%	▼
		09:00	BRA	<b>IPCA-15 Inflação IBGE M/M</b>	Jan	0.35%	-0.16%	0.30%	▲
		09:00	BRA	<b>IPCA-15 Inflação IBGE A/A</b>	Jan	3.81%	3.86%	3.77%	▲
			BRA	<b>Criação de empregos formais Total</b>	Dez	-344000	58664	-334462	▼
			BRA	<b>Confidência industrial CNI</b>	Jan	--	63.8	64.7	▲
		10:00	EUA	MBA-Solicitações de empréstimos hipotecários	jan/18	--	13.5%	-2.7%	▼
		13:00	EUA	Índice de manufatura do Fed de Richmond	Jan	-2	-8	-2	▲
		13:00	EUR	Confiança do consumidor	Jan A	-6.5	-8.3	-7.9	▼
	22:30	JAP	Nikkei Japão PMI Manuf	Jan P	--	52,6	--		
Qui	24/jan		BRA	<b>Total da dívida federal</b>	Dez	--	3827b	--	
			BRA	<b>Coleta de impostos</b>	Dez	144150m	119420m	141529m	▼
		11:30	EUA	Novos pedidos seguro-desemprego	jan/19	218k	212k	199k	▲
		11:30	EUA	Seguro-desemprego	jan/12	1730k	1737k	1713k	▲
		12:45	EUA	PMI Composto EUA Markit	Jan P	--	54,4	54,5	—
		12:45	EUA	<b>PMI Manufatura EUA Markit</b>	Jan P	53.5	53,8	54.9	▲
		12:45	EUA	PMI Serviços EUA Markit	Jan P	54.0	54,4	54.2	▼
		13:00	EUA	Índice antecedente	Dez	-0.1%	0.2%	-0.1%	▼
		14:00	EUA	Atividade de fab pelo Fed de Kansas City	Jan	3	6	5	▼
		06:30	ALE	PMI Manufatura Alemanha Markit/BME	Jan P	51,1	51,5	49.9	▼
		06:15	FRA	PMI Manufatura França Markit	Jan P	50.0	49,7	51.2	▲
		07:00	EUR	PMI Manufatura zona do euro Markit	Jan P	51.4	51,4	50.5	▼
		10:45	EUR	Taxa de refinanciamento principal ECB	jan/24	0.000%	0.000%	0.000%	—
10:45	EUR	ECB Marginal Lending Facility	jan/24	0.250%	0.250%	0.250%	—		
Sex	25/jan	08:00	BRA	<b>FGV Confiança do Consumidor</b>	Jan	--	93,8	--	
		11:30	EUA	Pedidos de bens duráveis	Dez P	--	--	--	
		11:30	EUA	Bens duráveis exc transporte	Dez P	--	--	--	
		11:30	EUA	Pedidos bens cap não def exc av	Dez P	--	--	--	
		13:00	EUA	Vendas de casas novas	Dez	--	--	--	
		13:00	EUA	Vendas casas novas M/M	Dez	--	--	--	
			EUA	Balança comercial de bens avançados	Nov	-\$76.1b	-\$77.2b	--	
			EUA	Vendas casas novas M/M	Nov	4,20%	-8,90%	--	
			EUA	Pedidos de fábrica	Nov	0,30%	-2,10%	--	
			EUA	Pedidos de bens duráveis	Nov F	0,80%	0,80%	--	
			EUA	Balança comercial	Nov	-\$54.0b	-\$55.5b	--	
			EUA	Estoques no atacado M/M	Nov P	0,50%	0,80%	--	
			EUA	Orçamento mensal	Dez	-\$10.0b	-\$204.9b	--	
			EUA	Adiantamento de vendas no varejo M/M	Dez	0,10%	0,20%	--	
			EUA	Vendas no varejo exc auto M/M	Dez	0,00%	0,20%	--	
			EUA	Vendas no varejo exc auto e gás	Dez	0,40%	0,50%	--	
			EUA	Construção de casas novas M/M	Dez	-0,50%	3,20%	--	
	EUA	Alvarás de construção M/M	Dez	-2,90%	5,00%	--			

▲ viés positivo    ▼ viés negativo    — viés neutro ou sem definição

## INFORMAÇÕES RELEVANTES

Este relatório foi produzido pelo BB-Banco de Investimento S.A. As informações e opiniões aqui contidas foram consolidadas ou elaboradas com base em informações obtidas de fontes, em princípio, fidedignas e de boa-fé. Entretanto, o BB-BI não declara nem garante, expressa ou tacitamente, que essas informações sejam imparciais, precisas, completas ou corretas. Todas as recomendações e estimativas apresentadas derivam do julgamento de nossos analistas e podem ser alternadas a qualquer momento sem aviso prévio, em função de mudanças que possam afetar as projeções da empresa. Este material tem por finalidade apenas informar e servir como instrumento que auxilie a tomada de decisão de investimento. Não é, e não deve ser interpretado como uma oferta ou solicitação de oferta para comprar ou vender quaisquer títulos e valores mobiliários ou outros instrumentos financeiros. É vedada a reprodução, distribuição ou publicação deste material, integral ou parcialmente, para qualquer finalidade.

Nos termos do art. 22 da ICVM 598, o BB - Banco de Investimento S.A declara que:

1 - A instituição pode ser remunerada por serviços prestados ou possuir relações comerciais com a(s) empresa(s) analisada(s) neste relatório ou com pessoa natural ou jurídica, fundo ou universalidade de direitos, que atue representando o mesmo interesse dessa(s) empresa(s); o Conglomerado Banco do Brasil S.A pode ser remunerado por serviços prestados ou possuir relações comerciais com a(s) empresa(s) analisada(s) neste relatório, ou com pessoa natural ou jurídica, fundo ou universalidade de direitos, que atue representando o mesmo interesse dessa(s) empresa(s).

2 - A instituição pode possuir participação acionária direta ou indireta, igual ou superior a 1% do capital social da(s) empresa(s) analisada(s), mas poderá adquirir, alienar ou intermediar valores mobiliários da empresa(s) no mercado; o Conglomerado Banco do Brasil S.A pode possuir participação acionária direta ou indireta, igual ou superior a 1% do capital social da(s) empresa(s) analisada(s), e poderá adquirir, alienar e intermediar valores mobiliários da(s) empresa(s) no mercado.

3 - O Banco do Brasil S.A. detem indiretamente 5% ou mais, por meio de suas subsidiárias, participação acionária no capital da Cielo S.A. (cuja participação é detida pelo BB – Banco de Investimento S.A.) e do IRB Brasil Re, companhias brasileiras listadas na bolsa de valores que podem deter, direta ou indiretamente, participações societárias em outras companhias listadas cobertas pelo BB – Banco de Investimento S.A.

### Informações Relevantes – Analistas

O(s) analista(s) de investimento, ou de valores mobiliários, envolvido(s) na elaboração deste relatório (“Analistas de investimento”), declara(m) que:

1 - As recomendações contidas neste refletem exclusivamente suas opiniões pessoais sobre a companhia e seus valores mobiliários e foram elaboradas de forma independente e autônoma, inclusive em relação ao BB-Banco de Investimento S.A e demais empresas do Grupo.

2 – Sua remuneração é integralmente vinculada às políticas salariais do Banco do Brasil S.A. e não recebem remuneração adicional por serviços prestados para o emissor objeto do relatório de análise ou pessoas a ele ligadas.

Analistas	Items		
	3	4	5
Hamilton Moreira Alves			
Rafael Freda Reis	X		
Ricardo Vieites			
Wesley Bernabé			
José Roberto dos Anjos			
Renato Odo	X		

3 – O(s) analista(s) de investimentos, seus cônjuges ou companheiros, detêm, direta ou indiretamente, em nome próprio ou de terceiros, ações e/ou outros valores mobiliários de emissão das companhias objeto de sua análise.

4 – Os analistas de investimento, seus cônjuges ou companheiros, possuem, direta ou indiretamente, qualquer interesse financeiro em relação a companhia emissora dos valores mobiliários analisados neste relatório.

5 – O(s) analista(s) de investimento tem vínculo com pessoa natural que trabalha para o emissor objeto do relatório de análise.

6 - As informações, opiniões, estimativas e projeções contidas neste documento referem-se à data presente e estão sujeitas à mudanças, não implicando necessariamente na obrigação de qualquer comunicação no sentido de atualização ou revisão com respeito a tal mudança.

### RATING

“RATING” é uma opinião sobre os fundamentos econômico-financeiros e diversos riscos a que uma empresa, instituição financeira ou captação de recursos de terceiros, possa estar sujeita dentro de um contexto específico, que pode ser modificada conforme estes riscos se alterem. “O investidor não deve considerar em hipótese alguma o “RATING” como recomendação de Investimento.

**BB Banco de Investimento S.A. - BB-BI**

Av. Paulista, 1.230 - 9º andar

São Paulo (SP) - Brasil

+55 (11) 4298 7000

<b>Diretor</b>	<b>Gerente Executivo</b>
Fernando Campos	Denisio Augusto Liberato
<b>Gerentes da Equipe de Pesquisa</b>	
<b>Estratégia</b> - Wesley Bernabé, CFA wesley.bernabe@bb.com.br	<b>Análise de Empresas</b> - Victor Penna victor.penna@bb.com.br
<b>Renda Variável</b>	
<b>Agronegócios</b>	<b>Siderurgia e Mineração</b>
Márcio de Carvalho Montes mcmontes@bb.com.br	Gabriela E. Cortez gabrielaecortez@bb.com.br
<b>Bancos e Serviços Financeiros</b>	<b>Óleo e Gás</b>
Wesley Bernabé wesley.bernabe@bb.com.br	Daniel Cobucci cobucci@bb.com.br
Kamila Oliveira kamila@bb.com.br	<b>Papel e Celulose</b>
<b>Bens de Capital</b>	Gabriela E. Cortez gabrielaecortez@bb.com.br
Gabriela E. Cortez gabrielaecortez@bb.com.br	<b>Imobiliário</b>
Catherine Kiselar ckiselar@bb.com.br	Georgia Jorge georgiadaj@bb.com.br
<b>Utilities</b>	<b>Varejo</b>
Rafael Dias rafaeldias@bb.com.br	Maria Paula Cantusio paulacantusio@bb.com.br
<b>Alimentos e Bebidas</b>	<b>Transporte e Logística</b>
Luciana Carvalho luciana_cvl@bb.com.br	Renato Hallgren renatoh@bb.com.br
<b>Macroeconomia e Estratégia de Mercado</b>	
Hamilton Moreira Alves hmoreira@bb.com.br	<b>Renda Fixa</b>
Rafael Reis rafael.reis@bb.com.br	Renato Odo renato.odo@bb.com.br
Ricardo Vieites ricardovieites@bb.com.br	José Roberto dos Anjos robertodosanjos@bb.com.br
<b>Equipe de Vendas</b>	
<b>Investidor Institucional</b>	<b>Varejo</b>
bb.distribuicao@bb.com.br	acoies@bb.com.br
<b>Gerente</b> - Antonio Emilio Ruiz	<b>Gerente</b> - Mario D'Amico
Bruno Finotello	Fabiana Regina de Oliveira
Daniel Frazatti Gallina	Sandra Regina Saran
Denise Rédua de Oliveira	
Edger Euber Rodrigues	
Fábio Caponi Bertoluci	
Fernanda Voltolini	
Henrique Reis	
Marcela Andressa Pereira	

**BB Securities - London**

4th Floor, Pinners Hall – 105-108 Old Broad St.

EC2N 1ER – London – UK

+44 (20) 7367 5800

**Managing Director**

Admilson Monteiro Garcia +44 (20) 7367 5801

**Deputy Managing Director**

João Domingos Cicarini Junior +44 (20) 7367 5802

**Director of Sales Trading**

Boris Skulczuk +44 (20) 7367 5831

**Head of Sales**

Nick Demopoulos +44 (20) 7367 5832

**Institutional Sales**

Annabela Garcia +44 (20) 7367 5853

Melton Plummer +44 (20) 7367 5843

**Trading**

Bruno Fantasia +44 (20) 7367 5852

Gianpaolo Rivas +44 (20) 7367 5842

**Banco do Brasil Securities LLC - New York**

535 Madison Avenue, 33th Floor

New York City, NY 10022 - USA

(Member: FINRA/SIPC/NFA)

**Managing Director**

Carla Sarkis Teixeira +1 (646) 845 3712

**Deputy Managing Director**

Gabriel Cambui Mesquita Santos +1 (646) 845 3710

**Institutional Sales - Equity**

Charles Langalis +1 (646) 845 3714

**Institutional Sales - Fixed Income**

Fabio Frazão +1 (646) 845 3716

Michelle Malvezzi +1 (646) 845 3715

**DCM**

Richard Dubbs +1 (646) 845 3719

**Syndicate**

Shinichiro Fukui +1 (646) 845 3865

**BB Securities Asia Pte Ltd - Singapore**

6 Battery Road #11-02

Singapore, 049909

**Managing Director**

Marcelo Sobreira +65 6420 6577

**Director, Head of Sales**

José Carlos Reis +65 6420 6570

**Institutional Sales**

Zhao Hao +65 6420 6582

Li Jing Ting +65 6420 6578