

Diário de Mercado

19 de outubro de 2018

Após forte queda na véspera, Bolsa avança e fecha semana positiva

Comentário. Depois de mergulhar mais de 2% na sessão de ontem, o Ibovespa não conseguiu sustentar os fortes ganhos da abertura, mas encerrou em alta (+0,44%), acumulando avanço de 1,57% na semana. O ambiente externo seguiu desafiador, volátil, induziu oscilações no âmbito doméstico. No mercado de câmbio, o dólar fechou a semana em baixa, valendo R\$ 3,7150. Já a curva de juros futuros variou entre a estabilidade e apenas ligeiros ajustes de alta.

Ibovespa. O índice abriu a sessão com firme alta, registrando a máxima intradiária na primeira hora de pregão, aos 84.954 pts (+1,32%) – refletindo bons sinais vindos do exterior. Já durante a tarde, o Ibovespa renunciou boa parte dos ganhos, na esteira dos mercados acionários de NY, que desaceleravam em razão do noticiário político adverso por lá. Leve recuperação no fim fez o índice encerrar com novo avanço (+0,44%), puxado por Ambev e Petrobras. Na outra ponta, B3 e Gerdau recuaram. O Ibovespa fechou aos 84.219 pts (+0,44%), acumulando alta de 1,57% na semana, 6,15% no mês, 10,23% no ano e 10,40% em 12 meses. O giro financeiro preliminar da Bovespa foi de R\$ 11,9 bilhões, sendo cerca de R\$ 11,5 bilhões no mercado à vista. No dia 17 (último dado disponível), houve saída líquida de capital estrangeiro em R\$ 689,191 milhões da bolsa, acumulando agora saldo negativo em outubro de R\$ 293,792 milhões. Em 2018, ainda há pequeno superávit de capital estrangeiro em R\$ 807 mil.

Maiores altas	Ticker	Preço	%	Vol (mm)	Maiores quedas	Ticker	Preço	%	Vol (mm)
Eletrobras PNB	ELET6	25,19	5,97	39,7	MRV Eng. ON	MRVE3	12,03	-2,91	87,2
CCR ON	CCRO3	10,8	5,57	105,5	Gerdau PN	GGBR4	15,11	-2,45	268,7
Eletrobras ON	ELET3	21,78	5,47	114,6	Estacio ON	ESTC3	21,39	-2,28	84,2
Magazine Luiza ON	MGLU3	169	5,05	317,8	Met. Gerdau PN	GOAU4	7,37	-1,86	105,0
Smiles ON	SMLS3	38	4,83	115,8	Lj. Americanas PN	LAME4	17,54	-1,41	55,7

Agenda Econômica. No Brasil, a segunda prévia do IGP-M do mês de outubro apresentou variação de 0,97%, apontando uma desaceleração ante a última prévia do mês de setembro, que avançara 1,34%. Com o resultado, o índice registra alta de 10,88% em 12 meses.

Já na noite de ontem (18), foram divulgados importantes dados da economia chinesa. O PIB chinês obteve um crescimento de 6,5% no 3T18, o crescimento foi 0,2% menor frente à leitura do 2T18 (6,7%) – ligeiramente abaixo do consenso (+6,6%). A produção industrial chinesa desacelerou de 6,1% em agosto para 5,8% em setembro, e a produção acumulada no ano permaneceu praticamente estável e em linha com a projeção de 6,4%. As vendas no varejo foram a notícia positiva, alta de 9,2% no A/A ante 9,0% na leitura de agosto.

Região/Indicador / Evento	Referência	Projeção*	Anterior	Leitura	Viés
CHI PIB A/A	3T	6.6%	6.7%	6.5%	—
CHI Vendas no varejo A/A	Set	9.0%	9.0%	9.2%	—
CHI Produção industrial A/A	Set	6.0%	6.1%	5.8%	▼
CHI Prod. industrial acum no ano A/A	Set	6.4%	6.5%	6.4%	—
BRA IGP-M Inflation 2nd Preview	Out	1.04%	1.34%	0.97%	▲
BRA Confidência industrial CNI	Out	--	52.8	53.7	▲
EUA Vendas casas existentes M/M	Set	-0.9%	-0.2%	-3.4%	▼

* Consenso dos analistas contribuidores da Bloomberg – Fonte: Bloomberg. Elaboração BB Investimentos

Câmbio e CDS. O dólar comercial (interbancário) fechou em queda nesta sexta-feira (-0,32%), com forte contribuição do exterior – acumulando perdas na semana de -1,62%. A divisa norte-americana perdeu força de maneira generalizada, especialmente ante as moedas emergentes. O dólar findou cotado a R\$ 3,7150 (-0,32%), acumulando queda de 8,27% no mês, já no ano, a divisa acumula ganhos de 12,07% e de 17,01% em 12 meses. O risco medido pelo CDS Brasil de 5 anos recuou a 216 pts, ante 219 pts da véspera.

Juros. Os juros futuros encerraram a sessão regular praticamente estáveis, com ligeiro viés de alta em alguns dos contratos. A cautela foi o direcionador com um cenário externo volátil. O DI para janeiro de 2020 fechou em 7,55%, ante 7,54% de ontem. Já a taxa do DI para janeiro de 2025 encerrou com alta de 10,16% em relação 10,15 do dia anterior.

Para semana que vem. No Brasil, destaques para o IPCA-15 de outubro com divulgação na terça-feira (23) e para os dados de crédito do SFN na sexta-feira (26). Ademais, a criação de vagas formais na economia (Caged) e os dados fiscais de arrecadação e o resultado primário do governo central, ambos referentes à setembro, serão publicados no decorrer da semana. No exterior, ganham relevo os PMIs Manufatura de França, Alemanha, zona do euro e EUA, todos na quarta-feira (24). Já na quinta (25), no BCE, haverá nova decisão sobre as taxas de juros e fechando a semana, na sexta-feira (26), a divulgação do PIB norte-americano estará no foco dos investidores.

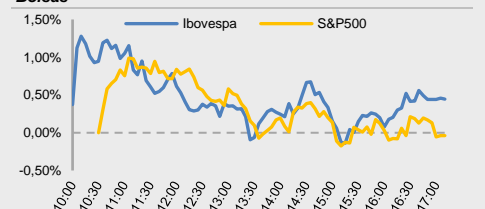
Estratégia de Mercado

Hamilton Moreira Alves, CNPI-T
hmoreira@bb.com.br

Ricardo Vieites, CNPI
ricardovieites@bb.com.br

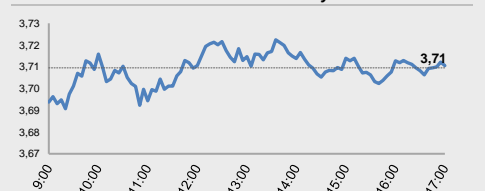
Índices mundiais	Último	% Dia	% Mês	% Ano
IBOVESPA	84.219	0,44	6,15	10,23
Dow Jones (EUA)	25.444	0,26	-3,83	2,93
Nasdaq (EUA)	7.449	-0,48	-7,42	7,90
S&P 500 (EUA)	2.768	-0,04	-5,02	3,52

Bolsas

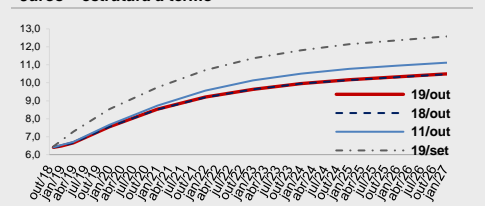


Moeda/commodity	Último	%Dia	%Mês	%Ano
Dólar Comercial (B3)	3,7095	-0,00	-8,17	12,11
Euro x Real	4,2686	0,42	-9,02	7,90
Euro x US\$	1,1512	0,52	-0,79	-3,61
Brasil CDS 5 Anos (pts)	216	-4	-47	+53
Ouro Spot (R\$ grama)	146,29	0,06	3,00	-5,28
Petróleo Brent(US\$/barril)	79,94	0,82	-3,36	19,81
Min. Ferro (USD/Ton) H.Kong	71,80	-1,62	4,76	0,7

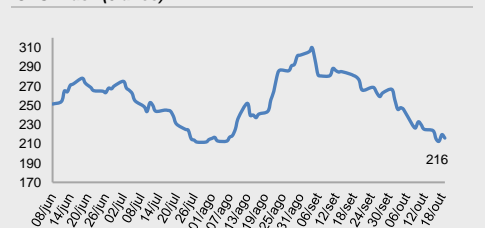
Câmbio – Dólar norte-americano Intraday



Juros – estrutura a termo



CDS Brasil (5 anos)



Fonte: Bloomberg, AE Broadcast, Economática.
Elaboração BB Investimentos

Ibovespa 19/out/2018	Código	Último Preço	% Dia	Anterior	Max	Min	Neg.	Vol. R\$ MM	Part. Ibov. %	% S	% M	%2018	% 12 meses	Max. 52 semanas	Min. 52 semanas
CENTRAIS ELETRICAS BRAS-PR B	ELET6	25,19	5,97	23,77	25,19	23,93	6	39.736	0,41%	5,00	35,28	10,97	4,4	30,07	13,31
CCR SA	CCRO3	10,80	5,57	10,23	10,81	10,25	14	105.533	0,86%	9,20	27,66	-33,13	-43,0	18,98	7,86
CENTRAIS ELETRICAS BRASILIER	ELET3	21,78	5,47	20,65	22,09	20,77	19	114.592	0,42%	10,45	40,43	12,62	6,0	25,55	11,75
MAGAZINE LUIZA SA	MGLU3	169,00	5,05	160,88	171,85	161,00	7	317.807	0,82%	12,14	37,97	110,67	141,5	171,85	47,50
SMILES FIDELIDADE SA	SMLS3	38,00	4,83	36,25	38,78	36,50	9	115.796	0,16%	-26,68	-17,39	-49,93	-57,6	95,06	30,86
COSAN SA	CSAN3	37,50	4,60	35,85	37,71	35,64	9	75.114	0,42%	9,55	15,71	-9,64	-1,7	48,35	31,52
CIA SANEAMENTO BASICO DE SP	SBSP3	27,91	2,46	27,24	27,96	27,24	7	51.571	0,61%	2,69	18,31	-18,70	-8,8	39,50	21,96
LOCALIZA RENT A CAR	RENT3	25,52	2,24	24,96	25,72	25,15	11	93.684	0,92%	5,89	12,18	15,68	29,1	30,09	18,37
ECORODOVIAS INFRA E LOG SA	ECOR3	8,47	2,05	8,30	8,50	8,27	6	27.433	0,12%	4,18	18,30	-31,14	-31,9	13,07	6,85
CIA ENERGETICA MINAS GER-PRF	CMIG4	10,55	1,83	10,36	10,67	10,13	33	228.721	0,73%	3,94	47,35	53,57	31,1	10,80	6,32
BRASKEM SA-PREF A	BRKM5	54,35	1,59	53,50	54,62	53,62	12	135.805	1,03%	3,88	-7,00	26,78	16,9	61,97	40,56
NATURA COSMETICOS SA	NATU3	30,77	1,55	30,30	31,10	30,51	7	50.663	0,38%	7,40	8,42	-6,93	-0,1	38,89	25,70
KROTON EDUCACIONAL SA	KROT3	10,83	1,50	10,67	10,92	10,70	11	66.802	1,14%	-2,87	-5,00	-41,14	-42,8	19,49	9,12
CVC BRASIL OPERADORA E AGENC	CVCB3	53,25	1,33	52,55	53,48	52,21	4	48.611	0,55%	6,50	22,95	9,79	18,7	60,90	38,18
EQUATORIAL ENERGIA SA - ORD	EQTL3	62,80	1,31	61,99	63,11	62,00	6	50.201	0,89%	6,78	9,29	-4,34	-0,6	73,99	55,64
VIA VAREJO SA	VVAR11	13,52	1,27	13,35	13,82	13,23	11	49.493	0,13%	-3,64	-9,38	-44,75	-43,5	33,12	12,53
AMBEV SA	ABEV3	16,86	1,26	16,65	16,96	16,56	28	146.078	5,24%	-0,77	-8,07	-20,77	-22,8	24,56	16,56
CIA BRASILEIRA DE DIS-PREF	PCAR4	80,06	1,14	79,16	80,15	79,40	4	48.669	0,89%	-0,30	-8,51	1,43	-0,1	90,36	63,53
CIA PARANAENSE DE ENERGI-PFB	CPL6	25,05	1,05	24,79	25,08	24,52	5	17.331	0,18%	-0,71	17,00	0,40	-10,2	27,99	19,10
JBS SA	JBS3	9,66	1,05	9,56	9,68	9,52	12	37.627	1,11%	5,69	2,99	-1,53	20,0	10,72	6,91
HYPERA SA	HYPE3	30,10	1,04	29,79	30,37	29,68	3	30.236	0,85%	-2,65	5,54	-16,39	-12,4	38,07	25,31
WEG SA	WEGE3	18,60	1,03	18,41	18,70	18,39	10	51.212	0,98%	0,92	-5,82	0,29	9,3	20,25	15,07
PETROBRAS - PETROLEO BRAS	PETR3	28,94	1,01	28,65	29,18	28,69	8	182.678	5,60%	2,99	19,44	71,14	75,4	31,80	15,50
ULTRAPAR PARTICIPACOES SA	UGPA3	39,95	0,93	39,58	40,16	39,17	7	58.967	1,54%	-0,67	7,02	-46,73	-49,0	83,25	36,28
ENGIE BRASIL ENERGIA SA	EGIE3	38,00	0,93	37,65	38,16	37,64	5	46.550	0,55%	7,22	7,10	7,01	3,8	40,19	33,15
PETROBRAS - PETROLEO BRAS-PR	PETR4	25,92	0,86	25,70	26,30	25,72	42	1.606.328	7,91%	2,49	22,90	60,99	60,5	27,60	14,17
BANCO DO BRASIL S.A.	BBAS3	39,58	0,84	39,25	39,86	39,16	20	386.055	3,77%	6,40	34,40	24,39	6,5	44,30	24,14
BRF SA	BRFS3	20,37	0,79	20,21	20,60	20,30	11	67.928	1,18%	-0,34	-7,28	-44,34	-54,2	45,44	17,83
KLABIN SA - UNIT	KLBN11	18,65	0,54	18,55	18,81	18,55	7	43.253	0,79%	5,55	-6,23	5,97	-4,0	22,48	16,79
BRADSPAR SA -PREF	BRAP4	33,16	0,48	33,00	33,53	32,59	11	82.498	0,53%	-1,01	-10,55	15,46	34,9	39,89	22,75
BR MALLS PARTICIPACOES SA	BRML3	11,51	0,44	11,46	11,67	11,45	12	50.474	0,70%	1,68	19,65	-9,58	-15,0	13,84	8,91
USINAS SIDER MINAS GER-PF A	USIM5	9,70	0,41	9,66	9,90	9,62	6	112.070	0,36%	4,19	16,59	6,59	-3,9	12,88	6,88
FLEURY SA	FLRY3	21,66	0,37	21,58	21,83	21,35	5	30.034	0,48%	0,28	1,69	-26,85	-29,4	31,48	20,77
BANCO BRADESCO SA-PREF	BBDC4	32,85	0,34	32,74	33,34	32,53	17	237.297	7,58%	2,88	14,58	6,75	0,0	38,16	24,69
QUALICORP CONS E CORR SEG SA	QUAL3	14,13	0,21	14,10	14,40	13,71	11	63.243	0,24%	5,76	-14,26	-54,42	-61,1	36,82	11,02
GOL LINHAS AEREAS INT SA-PRE	GOLL4	16,21	0,19	16,18	16,79	15,90	14	144.810	0,15%	19,72	46,70	11,03	8,4	24,80	9,18
BANCO BRADESCO S.A.	BBDC3	28,59	0,18	28,54	29,04	28,39	6	31.840	1,56%	2,25	11,03	-1,90	-8,2	36,80	22,33
MARFRIG GLOBAL FOODS SA	MRFG3	6,04	0,17	6,03	6,14	5,93	5	18.729	0,17%	8,44	13,96	-17,49	-5,2	9,68	5,02
BB SEGURIDADE PARTICIPACOES	BBSE3	26,43	0,11	26,40	26,65	26,32	12	91.176	1,27%	-2,65	9,67	-7,23	-7,6	32,55	22,81
VALE SA	VALE3	56,53	0,05	56,50	57,53	56,36	21	760.178	12,39%	0,09	-5,50	40,41	71,3	62,42	31,71
FIBRIA CELULOSE SA	FIBR3	72,00	0,03	71,98	72,22	71,75	4	61.462	1,18%	-0,58	-4,66	50,47	43,5	81,88	43,31
RAIA DROGASIL SA	RADL3	66,30	0,00	66,30	67,30	65,80	3	88.924	1,00%	-1,75	-8,46	-27,78	-14,8	92,28	59,50
TELEFONICA BRASIL S.A.-PREF	VIVT4	37,83	-0,05	37,85	38,23	37,45	8	69.950	1,12%	-1,23	-3,49	-22,19	-25,8	55,03	37,20
IGUATEMI EMP DE SHOPPING	IGTA3	36,63	-0,08	36,66	37,10	36,13	4	36.958	0,23%	5,05	17,97	-7,01	-10,3	43,77	28,57
CIA SIDERURGICA NACIONAL SA	CSNA3	9,80	-0,10	9,81	9,95	9,60	8	54.047	0,44%	7,22	4,93	16,95	-0,6	11,33	7,16
ITAU UNIBANCO HOLDING S-PREF	ITUB4	47,93	-0,10	47,98	48,67	47,74	16	336.721	10,80%	0,91	8,61	16,36	12,4	52,57	36,72
SUZANO PAPEL E CELULOSE SA	SUZB3	40,29	-0,12	40,34	40,87	39,98	16	146.072	1,35%	-3,01	-16,20	115,57	-	55,20	17,03
CIELO SA	CIEL3	12,64	-0,16	12,66	12,82	12,52	17	155.030	1,01%	1,69	3,18	-46,26	-43,2	28,31	12,00
ITAUSA-INVESTIMENTOS ITAU-PR	ITSA4	10,81	-0,18	10,83	10,98	10,70	37	260.102	3,44%	0,56	7,03	11,07	7,8	12,98	8,51
BANCO SANTANDER BRASIL-UNIT	SANB11	40,07	-0,20	40,15	40,94	40,07	6	67.381	1,07%	1,88	12,21	25,69	32,7	43,29	28,02
EMBRAER SA	EMBR3	18,76	-0,37	18,83	18,91	18,20	10	78.977	0,98%	1,68	-5,40	-6,20	16,3	28,00	15,05
RUMO SA	RAIL3	15,55	-0,45	15,62	15,94	15,33	11	76.766	1,24%	1,24	3,81	19,89	18,7	15,95	11,07
TRANSMISSORA ALIANCA DE-UNIT	TAE11	22,00	-0,45	22,10	22,39	21,95	7	100.095	0,34%	3,77	10,00	3,09	1,4	22,51	17,95
MULTIPLAN EMPREENDIMENTOS	MULT3	21,70	-0,46	21,80	22,04	21,57	8	30.898	0,41%	5,08	15,98	-8,18	-13,4	25,54	17,05
CYRELA BRAZIL REALTY SA EMP	CYRE3	12,57	-0,48	12,63	12,84	12,45	10	86.268	0,23%	-0,24	17,04	-4,92	-6,4	15,95	9,80
EDP - ENERGIAS DO BRASIL SA	ENBR3	14,10	-0,56	14,18	14,25	13,98	7	58.377	0,30%	3,60	10,24	0,71	-7,8	16	12
B3 SA-BRASIL BOLSA BALCAO	B3SA3	24,05	-0,91	24,27	24,77	23,86	27	190.825	3,51%	0,97	2,78	5,58	-1,6	27,42	18,92
LOJAS RENNER S.A.	LREN3	34,56	-0,95	34,89	35,64	34,19	14	84.678	1,75%	0,32	11,48	-2,62	-5,9	38,93	25,55
TIM PARTICIPACOES SA	TIMP3	11,17	-1,06	11,29	11,37	11,07	12	66.406	0,64%	-2,27	-4,77	-14,73	-8,1	16,22	11,07
B2W CIA DIGITAL	BTOW3	33,85	-1,14	34,24	34,96	32,58	17	126.755	0,40%	9,12	22,20	65,12	58,1	34,96	15,73
LOJAS AMERICANAS SA-PREF	LAME4	17,54	-1,41	17,79	18,12	17,42	10	55.669	0,86%	2,39	10,52	2,87	-4,6	20,66	14,06
METALURGICA GERDAU SA-PREF	GOAU4	7,37	-1,86	7,51	7,64	7,26	15	104.971	0,30%	-0,94	-7,64	27,29	30,2	8,43	4,56
ESTACIO PARTICIPACOES SA	ESTC3	21,39	-2,28	21,89	22,45	21,23	10	84.183	0,47%	-5,60	-14,41	-34,83	-30,7	38,79	20,02
GERDAU SA-PREF	GGBR4	15,11	-2,45	15,49	15,75	14,97	27	268.706	1,07%	-4,00	-12,10	22,05	28,9	18,53	9,95
MRV ENGENHARIA	MRVE3	12,03	-2,91	12,39	12,43	12,03	19	87.151	0,25%	-1,64	-2,12	-18,10	-10,1	16,28	11,26
IBOVESPA	IBOV	84.220	0,44	83.847	84.954	83.667	778	8.694	100,00%	1,57	6,15	10,23	10,4	88.318	69.069

Data	Dia	Horário (prev.)	País	Indicador	Referência	Consenso Mercado	Anterior	Real	Viés
Seg	15-Out	01:30	JAP	Utilização da capacidade M/M	Ago	--	-0.6%	2.2%	▲
		01:30	JAP	Produção industrial M/M	Ago	--	0.7%	0.2%	▼
		01:30	JAP	Produção industrial A/A	Ago	--	0.6%	0.2%	▼
		09:30	EUA	Índice Empire State, manufatura em Nova York	Out	20.0	19.0	21.1	▲
		09:30	EUA	Adiantamento de vendas no varejo M/M	Set	0.6%	0.1%	0.1%	—
		09:30	EUA	Vendas no varejo exc auto M/M	Set	0.4%	0.2%	-0.1%	▼
		09:30	EUA	Vendas no varejo exc auto e gás	Set	0.3%	0.1%	0.0%	—
		15:00	EUA	Orçamento mensal	Set	\$83.0b	\$7.9b	\$119.1b	▲
		15:00	BRA	Balança comercial semanal	Out	--	\$1272m	\$1746m	▲
		22:30	CHI	IPP A/A	Set	3.5%	4.1%	3.6%	—
		22:30	CHI	IPC A/A	Set	2.5%	2.3%	2.5%	—
Ter	16-Out	05:30	GBR	Taxa de desemprego ILO 3M	Ago	4.0%	4.0%	4.0%	—
		06:00	ALE	Pesquisa ZEW Situação atual	Out	74.4	76.0	70.1	▼
		06:00	ALE	Pesquisa ZEW (Expectativas)	Out	-12.0	-10.6	-24.7	▲
		08:00	BRA	IPC-S IPC FGV	Out-15	0.53%	0.53%	0.52%	—
		09:00	BRA	Volume do setor de serviços IBGE A/A	Ago	0.2%	-0.3%	1.6%	▲
		10:15	EUA	Produção industrial M/M	Set	0.2%	0.4%	0.3%	▼
		10:15	EUA	Utilização da capacidade	Set	78.2%	78.1%	78.1%	—
		11:00	EUA	NAHB Índice do mercado habitacional	Out	66	67	68	▲
			CHI	New Yuan Loans CNY	Set	1358.7b	1280.0b	1380.0b	▲
Qua	17-Out	05:00	BRA	IPC FIPE- Semanal	Out-15	0.45%	0.43%	0.52%	▼
		08:00	BRA	IGP-10 Inflação FGV M/A	Out	1.46%	1.20%	1.43%	▼
		08:30	BRA	Atividade econômica M/M	Ago	0.20%	0.65%	0.47%	—
		08:30	BRA	Atividade econômica A/A	Ago	1.95%	2.50%	2.50%	▲
		05:30	GBR	IPC principal A/A	Set	2.0%	2.1%	1.9%	▼
		06:00	EUR	IPC principal A/A	Set F	0.9%	0.9%	0.9%	—
		06:00	EUR	IPC A/A	Set F	2.1%	2.0%	2.1%	—
		06:00	EUR	IPC M/M	Set	0.5%	0.2%	0.5%	▲
		08:00	EUA	MBA-Solicitações de empréstimos hipotecários	41183	--	-1.7%	-7.1%	▲
		09:30	EUA	Construção de casas novas	Set	1210k	1268k	1201k	▼
		09:30	EUA	Construção de casas novas M/M	Set	-5.6%	7.1%	-5.3%	▼
		09:30	EUA	Licenças p/construção	Set	1274k	1249k	1241K	▼
		09:30	EUA	Alvarás de construção M/M	Set	2.0%	-4.1%	-0.6	▼
		15:00	EUA	Ata FOMC	46266	--	--	--	▼
			CHI	Investimento estrangeiro direto A/A CNY	Set	--	1.9%	8.0%	▲
Qui	18-Out	03:00	ALE	Índice de preços no atacado M/M	Set	--	0.3%	0.4%	—
		03:00	ALE	Índice de preços no atacado A/A	Set	--	3.8%	3.5%	—
		05:30	GBR	Vendas no varejo exc combustível de auto M/M	Set	-0.4%	-0.5%	-0.8%	▼
		09:30	EUA	Panorama dos negócios Fed da Filadélfia	Out	20.0	22.9	22.2	▲
		09:30	EUA	Novos pedidos seguro-desemprego	41548	210k	215k	210K	▲
		09:30	EUA	Seguro-desemprego	38991	1665k	1653k	1640K	▲
		20:30	JAP	IPC nacional A/A	Set	1.3%	1.3%	1.2%	—
		20:30	JAP	IPC nacional exc perecíveis A/A	Set	1.0%	0.9%	1.0%	—
		20:30	JAP	IPC nac ex alimentos frescos, energia A/A	Set	0.4%	0.4%	0.4%	—
		23:00	CHI	PIB A/A	3T	6.6%	6.7%	6.5%	—
		23:00	CHI	PIB SAZ T/T	3T	1.6%	1.8%	1.6%	—
		23:00	CHI	PIB AcmAno A/A	3T	6.7%	6.8%	6.7%	—
		23:00	CHI	Vendas no varejo A/A	Set	9.0%	9.0%	9.2%	—
		23:00	CHI	Vendas varejo acum/ano A/A	Set	9.3%	9.3%	9.3%	—
23:00	CHI	Produção industrial A/A	Set	6.0%	6.1%	5.8%	▼		
23:00	CHI	Produção industrial acum no ano A/A	Set	6.4%	6.5%	6.4%	—		
Sex	19-Out	08:00	BRA	IGP-M Inflation 2nd Preview	Out	1.04%	1.34%	0.97%	▼
			BRA	Confidência industrial CNI	Out	--	52.8	53.7%	▲
		11:00	EUA	Vendas de casas já existentes	Set	5.29m	5.33m	5.11m	▼
		11:00	EUA	Vendas casas existentes M/M	Set	-0.9%	-0.2%	-3.4%	▲

▲ viés positivo ▼ viés negativo — viés neutro ou sem definição

Data	Dia	Horário (prev.)	País	Indicador	Referência	Consenso Mercado	Anterior	Real	Viés
Seg	22-out	09:30	EUA	Índice atividade nat Fed Chicago	Set	0.25	0.18		
		14:00	BRA	Balança comercial semanal	out/20	--	\$1746m		
			BRA	Coleta de impostos	Set	--	109751m		
			BRA	Criação de empregos formais Total	Set	77000	110431		
Ter	23-out	20:30	JAP	Nikkei Japão PMI Manuf	Out P	--	52.5		
		03:00	ALE	PPI MoM	Set	0.3%	0.3%		
		03:00	ALE	IPP A/A	Set	3.0%	3.1%		
		08:00	BRA	IPC-S IPC FGV	22-out	--	0.52%		
		09:00	BRA	IPCA-15 Inflação IBGE M/M	Out	--	0.09%		
		09:00	BRA	IPCA-15 Inflação IBGE A/A	Out	--	4.28%		
		11:00	EUA	Índice de manufatura do Fed de Richmond	Out	25	29		
	11:00	EUR	Confiança do consumidor	Out A	-3.0	-2.9			
Qua	24-out	04:15	FRA	PMI Manufatura França Markit	Out P	52.0	52.5		
		04:15	FRA	PMI Serviços França Markit	Out P	54.5	54.8		
		04:15	FRA	PMI Composto França Markit	Out P	53.9	54.0		
		04:30	ALE	PMI Manufatura Alemanha Markit/BME	Out P	53.4	53.7		
		04:30	ALE	PMI Serviços Alemanha Markit	Out P	55.5	55.9		
		04:30	ALE	PMI Composto Alemanha Markit/BME	Out P	55.0	55.0		
		05:00	EUR	PMI Manufatura zona do euro Markit	Out P	53.0	53.2		
		05:00	EUR	PMI Serviços zona do euro Markit	Out P	54.5	54.7		
		05:00	EUR	PMI Composto zona do euro Markit	Out P	54.2	54.1		
		08:00	BRA	FGV Confiança do Consumidor	Out	--	82.1		
		08:00	EUA	MBA-Solicitações de emp. hipotecários	out/19	--	-7.1%		
		10:45	EUA	PMI Manufatura EUA Markit	Out P	55.6	55.6		
		10:45	EUA	PMI Serviços EUA Markit	Out P	54.3	53.5		
		10:45	EUA	PMI Composto EUA Markit	Out P	--	53.9		
	11:00	EUA	Vendas casas novas M/M	Set	0.2%	3.5%			
	15:00	EUA	U.S. Federal Reserve Releases Beige Book						
Qui	25-out	05:00	BRA	IPC FIPE- Semanal	out/23	--	0.52%		
		10:30	BRA	Saldo em conta corrente	Set	--	-\$717m		
		10:30	BRA	Investimento Estrangeiro Direto	Set	--	\$10607m		
			BRA	Resultado primário do governo central	Set	--	-19.7b		
		08:45	EUR	Taxa de refinanciamento principal ECB	out/25	0.000%	0.000%		
		08:45	EUR	ECB Marginal Lending Facility	out/25	0.250%	0.250%		
		08:45	EUR	Taxa de facilidade de depósito BCE	out/25	-0.400%	-0.400%		
		09:30	EUA	Balança comercial de bens avançados	Set	-\$74.6b	-\$75.8b		
		09:30	EUA	Estoques no atacado M/M	Set P	--	1.0%		
		09:30	EUA	Pedidos de bens duráveis	Set P	-1.0%	4.4%		
		09:30	EUA	Bens duráveis exc transporte	Set P	0.4%	0.0%		
		09:30	EUA	Novos pedidos seguro-desemprego	out/20	--	210k		
		09:30	EUA	Seguro-desemprego	out/13	--	1640k		
	11:00	EUA	Vendas de casas pendentes (M/M)	Set	-0.1%	-1.8%			
Sex	26-out	08:00	BRA	Custos de construção FGV M/M	Out	--	0.17%		
		10:30	BRA	Empréstimos pendentes M/M	Set	--	1.0%		
		10:30	BRA	Total empr em aberto	Set	--	3155b		
		10:30	BRA	Taxa de inad. de empréstimos pessoais	Set	--	5.0%		
			BRA	Total da dívida federal	Set	--	3786b		
		09:30	EUA	PIB anualizado T/T	3T A	3.3%	4.2%		
		09:30	EUA	Consumo pessoal	3T A	--	3.8%		
		09:30	EUA	PIB Índice de preços	3T A	2.5%	3.0%		
		09:30	EUA	Principais gastos pessoais T/T	3T A	--	2.1%		
		11:00	EUA	Sentimento Univ de Mich	Out F	99.0	99.0		
		22:30	CH	Industrial Profits YoY	Set	--	9.2%		
			ALE	Vendas a varejo M/M	Set	0.3%	-0.1%		
	ALE	Vendas no varejo A/A	Set	--	1.6%				

▲ viés positivo ▼ viés negativo — viés neutro ou sem definição

INFORMAÇÕES RELEVANTES

Este relatório foi produzido pelo BB-Banco de Investimento S.A. As informações e opiniões aqui contidas foram consolidadas ou elaboradas com base em informações obtidas de fontes, em princípio, fidedignas e de boa-fé. Entretanto, o BB-BI não declara nem garante, expressa ou tacitamente, que essas informações sejam imparciais, precisas, completas ou corretas. Todas as recomendações e estimativas apresentadas derivam do julgamento de nossos analistas e podem ser alternadas a qualquer momento sem aviso prévio, em função de mudanças que possam afetar as projeções da empresa. Este material tem por finalidade apenas informar e servir como instrumento que auxilie a tomada de decisão de investimento. Não é, e não deve ser interpretado como uma oferta ou solicitação de oferta para comprar ou vender quaisquer títulos e valores mobiliários ou outros instrumentos financeiros. É vedada a reprodução, distribuição ou publicação deste material, integral ou parcialmente, para qualquer finalidade.

Nos termos do art. 22 da ICVM 598, o BB - Banco de Investimento S.A declara que:

1 - A instituição pode ser remunerada por serviços prestados ou possuir relações comerciais com a(s) empresa(s) analisada(s) neste relatório ou com pessoa natural ou jurídica, fundo ou universalidade de direitos, que atue representando o mesmo interesse dessa(s) empresa(s); o Conglomerado Banco do Brasil S.A pode ser remunerado por serviços prestados ou possuir relações comerciais com a(s) empresa(s) analisada(s) neste relatório, ou com pessoa natural ou jurídica, fundo ou universalidade de direitos, que atue representando o mesmo interesse dessa(s) empresa(s).

2 - A instituição pode possuir participação acionária direta ou indireta, igual ou superior a 1% do capital social da(s) empresa(s) analisada(s), mas poderá adquirir, alienar ou intermediar valores mobiliários da empresa(s) no mercado; o Conglomerado Banco do Brasil S.A pode possuir participação acionária direta ou indireta, igual ou superior a 1% do capital social da(s) empresa(s) analisada(s), e poderá adquirir, alienar e intermediar valores mobiliários da(s) empresa(s) no mercado.

3 - O Banco do Brasil S.A. detem indiretamente 5% ou mais, por meio de suas subsidiárias, participação acionária no capital da Cielo S.A. (cuja participação é detida pelo BB - Banco de Investimento S.A.) e do IRB Brasil Re, companhias brasileiras listadas na bolsa de valores que podem deter, direta ou indiretamente, participações societárias em outras companhias listadas cobertas pelo BB - Banco de Investimento S.A.

Informações Relevantes – Analistas

O(s) analista(s) de investimento, ou de valores mobiliários, envolvido(s) na elaboração deste relatório ("Analistas de investimento"), declara(m) que:

1 - As recomendações contidas neste refletem exclusivamente suas opiniões pessoais sobre a companhia e seus valores mobiliários e foram elaboradas de forma independente e autônoma, inclusive em relação ao BB-Banco de Investimento S.A e demais empresas do Grupo.

2 - Sua remuneração é integralmente vinculada às políticas salariais do Banco do Brasil S.A. e não recebem remuneração adicional por serviços prestados para o emissor objeto do relatório de análise ou pessoas a ele ligadas.

Analistas	Items		
	3	4	5
Hamilton Moreira Alves			
Rafael Freda Reis	X		
Ricardo Vieites			
Wesley Bernabé			
José Roberto dos Anjos			
Renato Odo	X		

3 - O(s) analista(s) de investimentos, seus cônjuges ou companheiros, detêm, direta ou indiretamente, em nome próprio ou de terceiros, ações e/ou outros valores mobiliários de emissão das companhias objeto de sua análise.

4 - Os analistas de investimento, seus cônjuges ou companheiros, possuem, direta ou indiretamente, qualquer interesse financeiro em relação à companhia emissora dos valores mobiliários analisados neste relatório.

5 - O(s) analista(s) de investimento tem vínculo com pessoa natural que trabalha para o emissor objeto do relatório de análise.

6 - As informações, opiniões, estimativas e projeções contidas neste documento referem-se à data presente e estão sujeitas à mudanças, não implicando necessariamente na obrigação de qualquer comunicação no sentido de atualização ou revisão com respeito a tal mudança.

RATING

"RATING" é uma opinião sobre os fundamentos econômico-financeiros e diversos riscos a que uma empresa, instituição financeira ou captação de recursos de terceiros, possa estar sujeita dentro de um contexto específico, que pode ser modificada conforme estes riscos se alterem. "O investidor não deve considerar em hipótese alguma o "RATING" como recomendação de Investimento.

BB Banco de Investimento S.A. - BB-BI

Av. Paulista, 1.230 - 9º andar

São Paulo (SP) - Brasil

+55 (11) 4298-7000

Diretor	Gerente Executivo	BB Securities - London
Fernando Campos	Denísio Augusto Liberato	4th Floor, Pinners Hall – 105-108 Old Broad St. London EC2N 1ER - UK +44 (207) 3675800
Gerentes da Equipe de Pesquisa		
Estratégia - Wesley Bernabé wesley.bernabe@bb.com.br	Análise de Empresas - Víctor Penna victor.penna@bb.com.br	Managing Director Admilson Monteiro Garcia +44 (207) 3675801
Renda Variável		Director of Sales Trading Boris Skulczuk +44 (207) 3675831
Agronegócios	Siderurgia e Mineração	Head of Sales Nick Demopoulos +44 (207) 3675832
Márcio de Carvalho Montes mcmontes@bb.com.br	Gabriela E. Cortez gabrielaecortez@bb.com.br	Institutional Sales Annabela Garcia +44 (207) 3675853 Melton Plummer +44 (207) 3675843
Bancos e Serviços Financeiros	Óleo e Gás	Trading Bruno Fantasia +44 (207) 3675852 Gianpaolo Rivas +44 (207) 3675842
Wesley Bernabé wesley.bernabe@bb.com.br	Daniel Cobucci cobucci@bb.com.br	
Carlos Daltozo daltozo@bb.com.br	Papel e Celulose	
Kamila Oliveira kamila@bb.com.br	Gabriela E. Cortez gabrielaecortez@bb.com.br	
Bens de Capital	Imobiliário	
Gabriela E. Cortez gabrielaecortez@bb.com.br	Georgia Jorge georgiadaj@bb.com.br	Banco do Brasil Securities LLC - New York 535 Madison Avenue 33th Floor New York City, NY 10022 - USA (Member: FINRA/SIPC/NFA)
Utilities	Varejo	Managing Director Carla Sarkis Teixeira +1 (646) 845-3710
Rafael Dias rafaeldias@bb.com.br	Maria Paula Cantusio paulacantusio@bb.com.br	Institutional Sales - Equity Charles Langalis +1 (646) 845-3714
Alimentos e Bebidas	Transporte e Logística	Institutional Sales - Fixed Income Fabio Frazão +1 (646) 845-3716 Michelle Malvezzi +1 (646) 845-3715
Luciana Carvalho luciana_cvl@bb.com.br	Renato Hallgren renatoh@bb.com.br	
Macroeconomia e Estratégia de Mercado	Renda Fixa	DCM Richard Dubbs +1 (646) 845-3719
Hamilton Moreira Alves hmoreira@bb.com.br	Renato Odo renato.odo@bb.com.br	Syndicate Kristen Tredwell +1 (646) 845-3717
Rafael Reis rafael.reis@bb.com.br	José Roberto dos Anjos robertodosanjos@bb.com.br	
Ricardo Vieites ricardovieites@bb.com.br		
Equipe de Vendas	Varejo	BB Securities Asia Pte Ltd - Singapore 6 Battery Road #11-02 Singapore, 049909
Investidor Institucional bb.distribuicao@bb.com.br	Gerente - Mario D'Amico Fabiana Regina de Oliveira Sandra Regina Saran	Managing Director Marcelo Sobreira +65 6420-6577
Gerente - Antonio Emilio Ruiz Bianca Onuki Nakazato Bruno Finotello Daniel Frazatti Gallina Denise Rédua de Oliveira Edger Euber Rodrigues Fábio Caponi Bertoluci Henrique Reis Marcela Andressa Pereira		Director, Head of Sales José Carlos Reis +65 6420-6570 Institutional Sales Zhao Hao +65 6420-6582