

Diário de Mercado

17 de outubro de 2018

Em dia de vencimentos, Ibovespa tem trajetória errática com exterior

Comentário. A sessão de hoje foi marcada pelos vencimentos de índice futuro e de opções sobre o índice Ibovespa. De certa forma, os agentes já dão como “favas contadas” o resultado da eleição presidencial do Brasil e já precificaram seu resultado. O mercado parece que está voltando atenções agora para declarações daqueles que provavelmente acredita que comporão o futuro governo. Enfim, o índice doméstico esteve oscilante, sem firmar tendência, praticamente seguindo colado à trajetória do índice SP500, principalmente na parte da tarde. O dólar comercial tentou resistir pela manhã acima de R\$ 3,70 e além de perder este patamar logo no início da tarde, assim permaneceu até o fechamento, com rumores de futuro ingresso de captações externas. A curva da estrutura a termo da taxa de juros tornou a ceder, destacadamente, a partir do DI Jan/21 (os vértices mais curtos ficaram quase inalterados), influenciada pelo comportamento do mercado cambial doméstico.

Ibovespa. O índice abriu e operou em baixa durante toda a manhã, em um movimento natural de realizações. Já no início da tarde, engrenou uma recuperação altista, que pouco depois perdeu força, com sua trajetória passando a oscilar ao redor da estabilidade, enquanto os investidores aguardavam a divulgação da ata do Fomc. Como o documento do Banco Central norte-americano foi considerado mais agressivo do que o esperado pelos agentes, terminou impactando negativamente as bolsas de Nova York, que, por sua vez, induziram arefhecimento no índice brasileiro. Já no leilão final (“call de fechamento”), que tem início nos últimos cinco minutos do pregão, o índice reagiu e encerrou de lado. O Ibovespa fechou aos 85.763 pts (+0,05%), acumulando alta de 3,43% na semana, 8,09% no mês, 12,25% no ano e 12,55% em 12 meses. O giro financeiro preliminar da Bovespa foi de R\$ 19,6 bilhões, sendo cerca de R\$ 19,3 bilhões no mercado à vista. No dia 15 (último dado disponível), houve saída líquida de capital estrangeiro em R\$ 318,632 milhões da bolsa, acumulando agora saldo positivo em outubro em R\$ 1,105 bilhão. Em 2018, há superávit de capital estrangeiro em R\$ 1,4 bilhão.

Maioras altas	Ticker	Preço	%	Vol (mm)	Maioras quedas	Ticker	Preço	%	Vol (mm)
B2W Cia Digital ON	BTOW3	33,72	6,27	116,2	Elektrobras PNB	ELET6	24,60	-5,38	136,8
Marfrig ON	MRF3	6,15	4,77	28,8	Elektrobras ON	ELET3	21,20	-3,72	182,6
Natura ON	NATU3	31,08	3,95	82,9	Raia Drogasil ON	RADL3	65,09	-2,87	142,4
Equatorial ON	EQTL3	62,45	3,82	130,5	Copel PNB	CPLE6	25,03	-2,42	31,6
Qualicorp ON	QUAL3	14,19	3,50	37,9	MRV Eng. ON	MRVE3	12,93	-2,12	67,1

Agenda Econômica. No Brasil, foram divulgados os dados do Índice de Atividade Econômica do BC (IBC-Br) de agosto, considerado uma proxy do PIB, o indicador do Banco Central teve uma alta de 0,47% no mês agosto, em relação a julho, com ajuste sazonal – acima do consenso de 0,20%. Comparado com o mesmo mês de 2017, houve uma elevação de 2,50%. No ano, o indicador acumula alta de 1,28%. No mês de outubro o IGP-10 teve um avanço de 1,43%, ante 1,20% em setembro, o resultado ficou abaixo da mediana (1,46%). Já o IPC-S desacelerou em seis das sete capitais onde as pesquisas foram feitas, atingindo 0,52%, depois de 0,53% na primeira quadrisssemana.

Região/Indicador / Evento	Referência	Projeção*	Anterior	Leitura	Viés
BRA IPC FIPE- Semanal	01/out	0.45%	0.43%	0.52%	▼
BRA IGP-10 Inflação FGV M/A	Out	1.46%	1.20%	1.43%	▼
BRA Atividade econômica M/M	Ago	0.20%	0.65%	0.47%	—
BRA Atividade econômica A/A	Ago	1.95%	2.50%	2.50%	▲
EUR IPC A/A	Set F	2.1%	2.0%	2.1%	—
EUA Ata FOMC	01/set	--	--	--	▼

* Consenso dos analistas contribuidores da Bloomberg – Fonte: Bloomberg. Elaboração BB Investimentos

Câmbio e CDS. O dólar comercial (interbancário) encerrou com firme queda (-0,99%) nesta quarta-feira, na contramão do desempenho da divisa no exterior, que apreciou de modo generalizado ante moedas fortes e emergentes. Por aqui, o real continuou de beneficiando de um otimismo no cenário eleitoral, bem como da entrada de capital externo advinda de captações de companhias brasileiras. O dólar findou cotado a R\$ 3,6850 (-0,99%), acumulando queda de 9,01% no mês, já no ano, a divisa acumula ganhos de 11,16% e de 16,54% em 12 meses. O risco medido pelo CDS Brasil de 5 anos caiu a 212 pts, ante 215 pts da véspera.

Juros. Os juros futuros mantiveram-se em queda durante toda a sessão, fechando em baixa, com exceção dos contratos de curto prazo que encerraram com viés de alta. Quadro eleitoral e o câmbio foram os direcionadores. O DI para janeiro de 2020 fechou em 7,52%, de 7,50 de ontem. Já o DI para janeiro de 2025 fechou em 9,99%, de 10,18%, e o contrato de janeiro de 2027 encerrou em 10,32%, de 10,52%.

Para quinta e sexta-feira. No Brasil, fecham a semana a 2ª prévia do IGP-M e a Confiança Industrial (CNI), ambos na sexta-feira (19). Nos EUA, ganham relevo os dados do mercado imobiliário norte-americano. Da China, aguarda-se a divulgação do PIB do 3T18, vendas no varejo e a produção industrial, todos na quinta-feira (18).

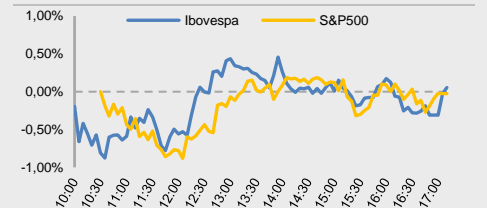
Estratégia de Mercado

Hamilton Moreira Alves, CNPI-T
hmoreira@bb.com.br

Ricardo Vieites, CNPI
ricardovieites@bb.com.br

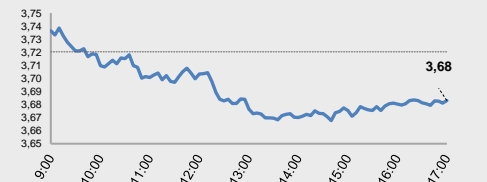
Índices mundiais	Último	% Dia	% Mês	% Ano
IBOVESPA	85.763	0,05	8,09	12,25
Dow Jones (EUA)	25.707	-0,36	-2,84	3,99
Nasdaq (EUA)	7.643	-0,04	-5,02	10,71
S&P 500 (EUA)	2.809	-0,03	-3,60	5,07

Bolsas

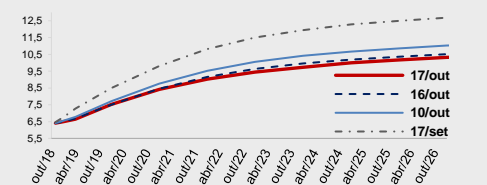


Moeda/commodity	Último	%Dia	%Mês	%Ano
Dólar Comercial (B3)	3,6831	-1,00	-8,82	11,32
Euro x Real	4,2363	-1,66	-9,71	7,08
Euro x US\$	1,1502	-0,62	-0,88	-3,69
Brasil CDS 5 Anos (pts)	212	-3	-50	+50
Ouro Spot (R\$ grama)	144,74	-0,21	2,64	-5,61
Petróleo Brent(US\$/baril)	80,37	-1,28	-2,84	20,46
Min. Ferro (USD/Ton) H.Kong	-	-	-	-

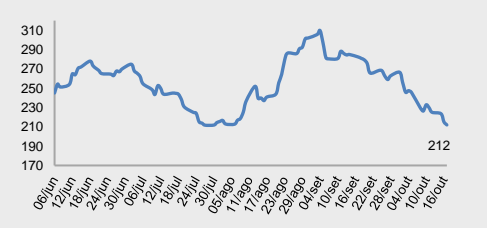
Câmbio – Dólar norte-americano Intraday



Juros – estrutura a termo



CDS Brasil (5 anos)



Fonte: Bloomberg, AE Broadcast, Econômica.
Elaboração BB Investimentos

Ibovespa 17/out/2018	Código	Último Preço	% Dia	Anterior	Max	Min	Neg.	Vol. R\$ MM	Part. Ibov. %	% S	% M	%2018	% 12 meses	Max. 52 semanas	Min. 52 semanas
B2W CIA DIGITAL	BTOW3	33,72	6,27	31,73	33,73	31,13	15	116.190	0,39%	8,70	21,73	64,49	75,3	34,70	15,73
MARFRIG GLOBAL FOODS SA	MRF33	6,15	4,77	5,87	6,23	5,90	9	28.828	0,17%	10,41	16,04	-15,98	-5,4	9,68	5,02
NATURA COSMETICOS SA	NATU3	31,08	3,95	29,90	31,26	29,85	11	82.892	0,38%	8,48	9,51	-5,99	2,6	38,89	25,70
EQUATORIAL ENERGIA SA - ORD	EQTL3	62,45	3,82	60,15	62,64	59,21	8	130.542	0,87%	6,19	8,68	-4,87	0,9	73,99	55,64
QUALICORP CONS E CORR SEG SA	QUAL3	14,19	3,50	13,71	14,21	13,51	10	37.927	0,24%	6,21	-13,90	-54,23	-60,6	37,04	11,02
ESTACON PARTICIPACOES SA	ESTC3	21,81	3,07	21,16	22,26	21,05	14	62.938	0,47%	-3,75	-12,73	-33,55	-30,0	38,79	20,02
KROTON EDUCACIONAL SA	KROT3	10,80	2,27	10,56	10,94	10,45	26	117.028	1,12%	-3,14	-5,26	-41,30	-43,6	19,72	9,12
ULTRAPAR PARTICIPACOES SA	UGPA3	40,64	2,24	39,75	40,99	39,34	13	95.825	1,54%	1,04	8,87	-45,81	-48,3	83,25	36,28
GOL LINHAS AEREAS INT SA-PRE	GOLL4	16,25	2,20	15,90	16,97	15,52	27	235.619	0,15%	20,01	47,06	11,30	12,8	24,80	9,18
COSAN SA	CSAN3	35,35	1,93	34,68	35,44	34,20	8	52.838	0,39%	3,27	9,07	-14,82	-7,6	48,35	31,52
MULTIPLAN EMPREENDIMENTOS	MULT3	21,83	1,91	21,42	21,87	21,10	9	44.469	0,41%	5,71	16,68	-7,63	-11,8	25,54	17,05
VALE SA	VALE3	58,80	1,91	57,70	58,92	57,75	39	1.273.496	12,66%	4,11	-1,71	46,05	80,5	62,42	31,71
CIA SANEAMENTO BASICO DE SP	SBSP3	28,08	1,81	27,58	28,36	27,24	7	112.719	0,60%	3,31	19,03	-18,21	-10,5	39,50	21,96
MAGAZINE LUIZA SA	MGLU3	161,75	1,60	159,20	162,96	155,90	9	292.973	0,77%	7,33	32,05	101,63	153,5	162,96	47,50
BR MALLS PARTICIPACOES SA	BRML3	11,81	1,37	11,65	11,82	11,53	20	148.107	0,70%	4,33	22,77	-7,23	-14,4	14,02	8,91
CIELO SA	CIEL3	12,70	1,36	12,53	12,78	12,40	18	134.894	1,00%	2,17	3,67	-46,00	-42,1	28,31	12,00
IGUATEM EMP DE SHOPPING	IGTA3	37,04	1,34	36,55	37,47	35,99	4	31.640	0,23%	6,22	19,29	-5,97	-8,2	43,77	28,57
BRADSPAR SA - PREF	BRAP4	34,10	1,34	33,65	34,11	33,44	13	156.184	0,53%	1,79	-8,01	18,73	42,1	39,89	22,75
ENGIE BRASIL ENERGIA SA	EGIE3	37,26	1,33	36,77	37,41	36,43	6	48.594	0,53%	5,14	5,02	4,93	1,0	40,19	33,15
B3 SA-BRASIL BOLSA BALCAO	B3SA3	25,30	1,20	25,00	25,30	24,80	29	321.203	3,63%	6,21	8,12	11,06	5,7	27,42	18,92
LOCALIZA RENT A CAR	RENT3	25,55	1,15	25,26	25,82	24,92	19	125.915	0,90%	6,02	12,31	15,82	34,7	30,09	18,37
METALURGICA GERDAU SA-PREF	GOAU4	7,82	1,03	7,74	7,83	7,63	9	56.195	0,31%	5,11	-2,01	35,06	42,2	8,43	4,56
BANCO DO BRASIL S.A.	BBAS3	39,71	0,86	39,37	39,74	38,61	33	641.757	3,71%	6,75	34,84	24,80	5,7	44,30	24,14
LOJAS AMERICANAS SA-PREF	LAME4	17,94	0,79	17,80	18,13	17,54	10	56.744	0,86%	4,73	13,04	5,22	-0,3	20,66	14,06
CVC BRASIL OPERADORA E AGENC	CVCB3	53,60	0,54	53,31	53,83	52,49	7	118.430	0,55%	7,20	23,76	10,52	23,8	60,90	38,18
BRF SA	BRFS3	20,49	0,54	20,38	20,67	20,16	12	76.602	1,17%	0,24	-6,74	-44,02	-54,1	45,63	17,83
TELEFONICA BRASIL S.A.-PREF	VIVT4	38,00	0,53	37,80	38,26	37,46	10	64.592	1,11%	-0,78	-3,06	-21,84	-25,4	55,03	37,20
SMILES FIDELIDADE SA	SMLS3	34,47	0,50	34,30	34,79	33,35	8	72.962	0,14%	-33,49	-25,07	-54,58	-60,2	95,06	30,86
CCR SA	CCRO3	10,32	0,49	10,27	10,38	10,02	20	60.749	0,81%	4,35	21,99	-36,10	-44,7	19,05	7,86
HYPERA SA	HYPE3	30,00	0,44	29,87	30,41	29,25	9	52.681	0,84%	-2,98	5,19	-16,67	-13,8	38,07	25,31
JBS SA	JBS33	9,40	0,43	9,36	9,42	9,21	38	92.368	1,06%	2,84	0,21	-4,18	13,7	10,72	6,91
TIM PARTICIPACOES SA	TIMP3	11,43	0,35	11,39	11,50	11,31	9	37.601	0,65%	0,00	-2,56	-12,75	-4,9	16,22	11,21
BANCO SANTANDER BRASIL-UNIT	SANB11	41,16	0,32	41,03	41,78	40,26	7	59.155	1,07%	4,65	15,26	29,11	34,6	43	28
BANCO BRADESCO SA-PREF	BBDC4	33,67	0,12	33,63	33,87	33,18	36	638.037	7,63%	5,45	17,44	9,41	1,7	38,16	24,69
TRANSMISSORA ALIANCA DE-UNIT	TAEE11	22,02	0,09	22,00	22,39	21,52	10	46.977	0,34%	3,87	10,10	3,19	-0,2	22,39	17,95
BANCO BRADESCO S.A.	BBDC3	29,45	0,03	29,44	29,69	28,97	11	69.914	1,58%	5,33	14,37	1,05	-5,8	36,80	22,33
KLBIN SA - UNIT	KLBN11	18,35	0,00	18,35	18,42	18,11	13	111.793	0,76%	3,85	-7,74	4,26	-5,6	22,48	16,79
ECORODOVIAS INFRA E LOG SA	ECOR3	8,21	-0,12	8,22	8,23	8,06	9	33.101	0,11%	0,98	14,66	-33,25	-32,1	13,07	6,85
EMBRAR SA	EMBR3	18,86	-0,16	18,89	19,09	18,55	9	52.553	0,97%	2,22	-4,89	-5,70	17,4	28,00	15,05
BRASKEM SA-PREF A	BRKM5	51,65	-0,23	51,77	53,30	51,47	16	153.215	0,96%	-1,28	-11,62	20,48	11,5	61,97	40,56
CIA SIDERURGICA NACIONAL SA	CSNA3	10,10	-0,30	10,13	10,26	9,95	17	121.163	0,45%	10,50	8,14	20,53	2,3	11,33	7,16
USINAS SIDER MINAS GER-PF A	USIM5	9,88	-0,30	9,91	9,97	9,63	14	136.428	0,36%	6,12	18,75	8,57	-0,7	12,88	6,88
RUMO SA	RAIL3	15,65	-0,32	15,70	15,90	15,44	19	108.013	1,22%	1,89	4,47	20,66	19,8	15,90	11,07
FIBRIA CELULOSE SA	FIBR3	71,90	-0,40	72,19	72,19	71,45	8	111.170	1,16%	-0,72	-4,79	50,26	38,5	81,88	43,31
FLEURY SA	FLRY3	21,60	-0,41	21,69	21,83	21,23	8	38.567	0,47%	0,00	1,41	-27,05	-28,9	31,48	20,77
WEG SA	WEGE3	18,65	-0,53	18,75	19,19	18,65	11	61.616	0,97%	1,19	-5,57	0,56	7,6	20,25	15,07
GERDAU SA-PREF	GGBR4	16,10	-0,62	16,20	16,29	15,79	15	149.645	1,12%	2,29	-6,34	30,05	42,2	18,53	9,95
PETROBRAS - PETROLEO BRAS	PETR3	29,60	-0,67	29,80	29,72	29,29	12	260.541	5,63%	5,34	22,16	75,04	78,2	31,80	15,50
BB SEGURIDADE PARTICIPACOES	BBSE3	27,00	-0,74	27,20	27,25	26,70	22	193.515	1,27%	-0,55	12,03	-5,23	-5,6	32,55	22,81
CIA ENERGETICA MINAS GER-PRF	CMIG4	10,60	-0,84	10,69	10,73	9,95	43	348.942	0,72%	4,43	48,04	54,29	34,5	10,80	6,32
ITAUSA-INVESTIMENTOS ITAU-PR	ITSA4	11,17	-0,89	11,27	11,30	11,04	27	246.880	3,49%	3,91	10,59	14,76	11,2	12,98	8,51
ITAU UNIBANCO HOLDING S-PREF	ITUB4	49,45	-1,04	49,97	50,02	49,11	26	812.530	10,94%	4,11	12,06	20,05	15,3	52,57	36,72
PETROBRAS - PETROLEO BRAS-PR	PETR4	26,45	-1,05	26,73	26,63	26,26	53	2.137.585	7,93%	4,59	25,41	64,29	64,0	27,60	14,17
LOJAS RENNEN S.A.	LREN3	35,20	-1,12	35,60	35,80	35,01	11	150.189	1,75%	2,18	13,55	-0,82	-2,1	38,93	25,55
SUZANO PAPEL E CELULOSE SA	SUZB3	40,21	-1,33	40,75	41,27	40,01	16	173.975	1,33%	-3,20	-16,37	115,14	-	55,20	17,03
EDP - ENERGIAS DO BRASIL SA	ENBR3	14,03	-1,41	14,23	14,26	14,01	12	46.073	0,29%	3,09	9,70	0,21	-7,7	15,61	12,29
CYRELA BRAZIL REALTY SA EMP	CYRE3	12,85	-1,46	13,04	13,35	12,85	17	64.345	0,23%	1,98	19,65	-2,80	-7,1	15,95	9,80
CIA BRASILEIRA DE DIS-PREF	PCAR4	79,30	-1,49	80,50	80,95	78,96	9	113.474	0,86%	-1,25	-9,38	0,47	3,2	90,36	63,53
VIA VAREJO SA	VVAR11	13,91	-1,97	14,19	14,24	13,89	15	59.731	0,14%	-0,86	-6,77	-43,15	-35,3	33,12	12,53
AMBEV SA	ABEV3	17,05	-2,07	17,41	17,35	17,04	28	247.975	5,20%	0,35	-7,03	-19,88	-21,6	24,56	16,86
MRV ENGENHARIA	MRVE3	12,93	-2,12	13,21	13,16	12,71	19	67.134	0,26%	5,72	5,21	-11,97	-6,1	16,28	11,26
CIA PARANAENSE DE ENERGI-PFB	CPL6	25,03	-2,42	25,65	25,60	24,88	6	31.644	0,18%	-0,79	16,91	0,32	-8,2	28,10	19,10
RAIA DROGASIL SA	RADL3	65,09	-2,87	67,01	66,85	64,92	8	142.378	0,96%	-3,54	-10,13	-29,10	-15,6	92,28	59,50
CENTRAIS ELETRICAS BRASLIER	ELET3	21,20	-3,72	22,02	21,85	19,52	22	182.618	0,40%	7,51	36,69	9,62	3,1	25,55	11,75
CENTRAIS ELETRICAS BRAS-PR B	ELET6	24,60	-5,38	26,00	25,50	22,71	16	136.805	0,39%	2,54	32,12	8,37	2,4	30,07	13,31
IBOVESPA	IBOV	85.764	0,05	85.718	86.167	84.944	1.042	12.289	100%	3,43	8,09	12,25	12,5	88.318	69.069

Data	Dia	Horário (prev.)	País	Indicador	Referência	Consenso Mercado	Anterior	Real	Viés
Seg	15-Out	01:30	JAP	Utilização da capacidade M/M	Ago	--	-0.6%	2.2%	▲
		01:30	JAP	Produção industrial M/M	Ago	--	0.7%	0.2%	▼
		01:30	JAP	Produção industrial A/A	Ago	--	0.6%	0.2%	▼
		09:30	EUA	Índice Empire State, manufatura em Nova York	Out	20.0	19.0	21.1	▲
		09:30	EUA	Adiantamento de vendas no varejo M/M	Set	0.6%	0.1%	0.1%	—
		09:30	EUA	Vendas no varejo exc auto M/M	Set	0.4%	0.2%	-0.1%	▼
		09:30	EUA	Vendas no varejo exc auto e gás	Set	0.3%	0.1%	0.0%	—
		15:00	EUA	Orçamento mensal	Set	\$83.0b	\$7.9b	\$119.1b	▲
		15:00	BRA	Balança comercial semanal	Out	--	\$1272m	\$1746m	▲
		22:30	CHI	IPP A/A	Set	3.5%	4.1%	3.6%	—
		22:30	CHI	IPC A/A	Set	2.5%	2.3%	2.5%	—
Ter	16-Out	05:30	GBR	Taxa de desemprego ILO 3M	Ago	4.0%	4.0%	4.0%	—
		06:00	ALE	Pesquisa ZEW Situação atual	Out	74.4	76.0	70.1	▼
		06:00	ALE	Pesquisa ZEW (Expectativas)	Out	-12.0	-10.6	-24.7	▲
		08:00	BRA	IPC-S IPC FGV	Out-15	0.53%	0.53%	0.52%	—
		09:00	BRA	Volume do setor de serviços IBGE A/A	Ago	0.2%	-0.3%	1.6%	▲
		10:15	EUA	Produção industrial M/M	Set	0.2%	0.4%	0.3%	▼
		10:15	EUA	Utilização da capacidade	Set	78.2%	78.1%	78.1%	—
		11:00	EUA	NAHB Índice do mercado habitacional	Out	66	67	68	▲
			CHI	New Yuan Loans CNY	Set	1358.7b	1280.0b	1380.0b	▲
Qua	17-Out	05:00	BRA	IPC FIPE- Semanal	Out-15	0.45%	0.43%	0.52%	▼
		08:00	BRA	IGP-10 Inflação FGV M/A	Out	1.46%	1.20%	1.43%	▼
		08:30	BRA	Atividade econômica M/M	Ago	0.20%	0.65%	0.47%	—
		08:30	BRA	Atividade econômica A/A	Ago	1.95%	2.50%	2.50%	▲
		05:30	GBR	IPC principal A/A	Set	2.0%	2.1%	1.9%	▼
		06:00	EUR	IPC principal A/A	Set F	0.9%	0.9%	0.9%	—
		06:00	EUR	IPC A/A	Set F	2.1%	2.0%	2.1%	—
		06:00	EUR	IPC M/M	Set	0.5%	0.2%	0.5%	▲
		08:00	EUA	MBA-Solicitações de empréstimos hipotecários	41183	--	-1.7%	-7.1%	▲
		09:30	EUA	Construção de casas novas	Set	1210k	1268k	1201k	▼
		09:30	EUA	Construção de casas novas M/M	Set	-5.6%	7.1%	-5.3%	▼
		09:30	EUA	Licenças p/construção	Set	1274k	1249k	1241K	▼
		09:30	EUA	Alvarás de construção M/M	Set	2.0%	-4.1%	-0.6	▼
		15:00	EUA	Ata FOMC	46266	--	--	--	▼
			CHI	Investimento estrangeiro direto A/A CNY	Set	--	1.9%	--	
Qui	18-Out	03:00	ALE	Índice de preços no atacado M/M	Set	--	0.3%	--	
		03:00	ALE	Índice de preços no atacado A/A	Set	--	3.8%	--	
		05:30	GBR	Vendas no varejo exc combustível de auto M/M	Set	-0.4%	0.3%	--	
		05:30	GBR	Vendas no varejo exc combustível de auto A/A	Set	3.8%	3.5%	--	
		09:30	EUA	Panorama dos negócios Fed da Filadélfia	Out	20.0	22.9	--	
		09:30	EUA	Novos pedidos seguro-desemprego	41548	210k	214k	--	
		09:30	EUA	Seguro-desemprego	38991	1665k	1660k	--	
		20:30	JAP	IPC nacional A/A	Set	1.3%	1.3%	--	
		20:30	JAP	IPC nacional exc perecíveis A/A	Set	1.0%	0.9%	--	
		20:30	JAP	IPC nac ex alimentos frescos, energia A/A	Set	0.4%	0.4%	--	
		23:00	CHI	PIB A/A	3T	6.6%	6.7%	--	
		23:00	CHI	PIB SAZ T/T	3T	1.6%	1.8%	--	
		23:00	CHI	PIB AcmAño A/A	3T	6.7%	6.8%	--	
		23:00	CHI	Vendas no varejo A/A	Set	9.0%	9.0%	--	
		23:00	CHI	Vendas varejo acum/ano A/A	Set	9.3%	9.3%	--	
		23:00	CHI	Produção industrial A/A	Set	6.0%	6.1%	--	
23:00	CHI	Produção industrial acum no ano A/A	Set	6.4%	6.5%	--			
Sex	19-Out	08:00	BRA	IGP-M Inflation 2nd Preview	Out	1.04%	1.34%	--	
			BRA	Confidência industrial CNI	Out	--	52.8	--	
		11:00	EUA	Vendas de casas já existentes	Set	5.29m	5.34m	--	
		11:00	EUA	Vendas casas existentes M/M	Set	-0.9%	0.0%	--	

▲ viés positivo ▼ viés negativo — viés neutro ou sem definição

INFORMAÇÕES RELEVANTES

Este relatório foi produzido pelo BB-Banco de Investimento S.A. As informações e opiniões aqui contidas foram consolidadas ou elaboradas com base em informações obtidas de fontes, em princípio, fidedignas e de boa-fé. Entretanto, o BB-BI não declara nem garante, expressa ou tacitamente, que essas informações sejam imparciais, precisas, completas ou corretas. Todas as recomendações e estimativas apresentadas derivam do julgamento de nossos analistas e podem ser alternadas a qualquer momento sem aviso prévio, em função de mudanças que possam afetar as projeções da empresa. Este material tem por finalidade apenas informar e servir como instrumento que auxilie a tomada de decisão de investimento. Não é, e não deve ser interpretado como uma oferta ou solicitação de oferta para comprar ou vender quaisquer títulos e valores mobiliários ou outros instrumentos financeiros. É vedada a reprodução, distribuição ou publicação deste material, integral ou parcialmente, para qualquer finalidade.

Nos termos do art. 22 da ICVM 598, o BB - Banco de Investimento S.A declara que:

1 - A instituição pode ser remunerada por serviços prestados ou possuir relações comerciais com a(s) empresa(s) analisada(s) neste relatório ou com pessoa natural ou jurídica, fundo ou universalidade de direitos, que atue representando o mesmo interesse dessa(s) empresa(s); o Conglomerado Banco do Brasil S.A pode ser remunerado por serviços prestados ou possuir relações comerciais com a(s) empresa(s) analisada(s) neste relatório, ou com pessoa natural ou jurídica, fundo ou universalidade de direitos, que atue representando o mesmo interesse dessa(s) empresa(s).

2 - A instituição pode possuir participação acionária direta ou indireta, igual ou superior a 1% do capital social da(s) empresa(s) analisada(s), mas poderá adquirir, alienar ou intermediar valores mobiliários da empresa(s) no mercado; o Conglomerado Banco do Brasil S.A pode possuir participação acionária direta ou indireta, igual ou superior a 1% do capital social da(s) empresa(s) analisada(s), e poderá adquirir, alienar e intermediar valores mobiliários da(s) empresa(s) no mercado.

3 - O Banco do Brasil S.A. detem indiretamente 5% ou mais, por meio de suas subsidiárias, participação acionária no capital da Cielo S.A. (cuja participação é detida pelo BB – Banco de Investimento S.A.) e do IRB Brasil Re, companhias brasileiras listadas na bolsa de valores que podem deter, direta ou indiretamente, participações societárias em outras companhias listadas cobertas pelo BB – Banco de Investimento S.A.

Informações Relevantes – Analistas

O(s) analista(s) de investimento, ou de valores mobiliários, envolvido(s) na elaboração deste relatório (“Analistas de investimento”), declara(m) que:

1 - As recomendações contidas neste refletem exclusivamente suas opiniões pessoais sobre a companhia e seus valores mobiliários e foram elaboradas de forma independente e autônoma, inclusive em relação ao BB-Banco de Investimento S.A e demais empresas do Grupo.

2 – Sua remuneração é integralmente vinculada às políticas salariais do Banco do Brasil S.A. e não recebem remuneração adicional por serviços prestados para o emissor objeto do relatório de análise ou pessoas a ele ligadas.

Analistas	Items		
	3	4	5
Hamilton Moreira Alves			
Rafael Freda Reis	X		
Ricardo Vieites			
Wesley Bernabé			
José Roberto dos Anjos			
Renato Odo	X		

3 – O(s) analista(s) de investimentos, seus cônjuges ou companheiros, detêm, direta ou indiretamente, em nome próprio ou de terceiros, ações e/ou outros valores mobiliários de emissão das companhias objeto de sua análise.

4 – Os analistas de investimento, seus cônjuges ou companheiros, possuem, direta ou indiretamente, qualquer interesse financeiro em relação a companhia emissora dos valores mobiliários analisados neste relatório.

5 – O(s) analista(s) de investimento tem vínculo com pessoa natural que trabalha para o emissor objeto do relatório de análise.

6 - As informações, opiniões, estimativas e projeções contidas neste documento referem-se à data presente e estão sujeitas à mudanças, não implicando necessariamente na obrigação de qualquer comunicação no sentido de atualização ou revisão com respeito a tal mudança.

RATING

“RATING” é uma opinião sobre os fundamentos econômico-financeiros e diversos riscos a que uma empresa, instituição financeira ou captação de recursos de terceiros, possa estar sujeita dentro de um contexto específico, que pode ser modificada conforme estes riscos se alterem. “O investidor não deve considerar em hipótese alguma o “RATING” como recomendação de Investimento.

BB Banco de Investimento S.A. - BB-BI

Av. Paulista, 1.230 - 9º andar

São Paulo (SP) - Brasil

+55 (11) 4298-7000

Diretor	Gerente Executivo	BB Securities - London
Fernando Campos	Denísio Augusto Liberato	4th Floor, Pinners Hall – 105-108 Old Broad St. London EC2N 1ER - UK +44 (207) 3675800
Gerentes da Equipe de Pesquisa		Managing Director
Estratégia - Wesley Bernabé wesley.bernabe@bb.com.br	Análise de Empresas - Víctor Penna victor.penna@bb.com.br	Admilson Monteiro Garcia +44 (207) 3675801
Renda Variável		Director of Sales Trading
Agronegócios	Siderurgia e Mineração	Boris Skulczuk +44 (207) 3675831
Márcio de Carvalho Montes mcmontes@bb.com.br	Gabriela E. Cortez gabrielaecortez@bb.com.br	Head of Sales
Bancos e Serviços Financeiros	Óleo e Gás	Nick Demopoulos +44 (207) 3675832
Wesley Bernabé wesley.bernabe@bb.com.br	Daniel Cobucci cobucci@bb.com.br	Institutional Sales
Carlos Daltozo daltozo@bb.com.br	Papel e Celulose	Annabela Garcia +44 (207) 3675853
Kamila Oliveira kamila@bb.com.br	Gabriela E. Cortez gabrielaecortez@bb.com.br	Melton Plummer +44 (207) 3675843
Bens de Capital	Imobiliário	Trading
Gabriela E. Cortez gabrielaecortez@bb.com.br	Georgia Jorge georgiadaj@bb.com.br	Bruno Fantasia +44 (207) 3675852
Utilities	Varejo	Gianpaolo Rivas +44 (207) 3675842
Rafael Dias rafaeldias@bb.com.br	Maria Paula Cantusio paulacantusio@bb.com.br	
Alimentos e Bebidas	Transporte e Logística	Banco do Brasil Securities LLC - New York
Luciana Carvalho luciana_cvl@bb.com.br	Renato Hallgren renatoh@bb.com.br	535 Madison Avenue 33th Floor New York City, NY 10022 - USA (Member: FINRA/SIPC/NFA)
Macroeconomia e Estratégia de Mercado	Renda Fixa	Managing Director
Hamilton Moreira Alves hmoreira@bb.com.br	Renato Odo renato.odo@bb.com.br	Carla Sarkis Teixeira +1 (646) 845-3710
Rafael Reis rafael.reis@bb.com.br	José Roberto dos Anjos robertodosanjos@bb.com.br	Institutional Sales - Equity
Ricardo Vieites ricardovieites@bb.com.br		Charles Langalis +1 (646) 845-3714
Equipe de Vendas	Varejo	Institutional Sales - Fixed Income
Investidor Institucional	acoos@bb.com.br	Fabio Frazão +1 (646) 845-3716
bb.distribuicao@bb.com.br	Gerente - Mario D'Amico	Michelle Malvezzi +1 (646) 845-3715
Gerente - Antonio Emilio Ruiz	Fabiana Regina de Oliveira	DCM
Bianca Onuki Nakazato	Sandra Regina Saran	Richard Dubbs +1 (646) 845-3719
Bruno Finotello		Syndicate
Daniel Frazatti Gallina		Kristen Tredwell +1 (646) 845-3717
Denise Rédua de Oliveira		
Edger Euber Rodrigues		BB Securities Asia Pte Ltd - Singapore
Fábio Caponi Bertoluci		6 Battery Road #11-02 Singapore, 049909
Henrique Reis		Managing Director
Marcela Andressa Pereira		Marcelo Sobreira +65 6420-6577
		Director, Head of Sales
		José Carlos Reis +65 6420-6570
		Institutional Sales
		Zhao Hao +65 6420-6582