

# Diário de Mercado

15 de março de 2019

**Estratégia de Mercado**

Hamilton Moreira Alves, CNPI-T  
hmoreira@bb.com.br

## Ibovespa renova recorde histórico com bom humor geral

**Comentário.** Apesar do melhor humor, tanto interno, como externo, ainda não foi desta vez que o índice brasileiro testou a “barreira psicológica” dos 100.000 pts. De toda a sorte, encerrou em novo recorde histórico. Recursivamente, mesmo com a alta de cerca de 4% na semana, não se pode prever ainda a formação de uma tendência, nem se houve mudança para cima no intervalo de oscilação do índice. Vale lembrar que hoje foi a “zeragem” no mercado de opções sobre ações, cujo vencimento do exercício se dará na próxima segunda-feira, dia 18. Domesticamente, os agentes consideraram alvissareiro o resultado dos leilões de 12 aeroportos pelo País que arrecadaram cerca de R\$ 2,37 bilhões (valor inicial proposto era de R\$ 218,7 milhões), que serão pagos à vista. O quadro foi favorecido também pelas bolsas de Nova York operarem de modo positivo, que acabou contagiando os demais mercados acionários pelo mundo. Em verdade, dados um pouco abaixo do consenso de mercado da economia norte-americana induziram os agentes a terem uma percepção da continuidade de taxas de juros ainda brandas em um futuro próximo.

No Brasil, o dólar comercial fechou cotado a R\$ 3,8200 (-0,73%), acompanhando movimento similar no mercado internacional. As taxas dos juros futuros apresentaram pequenos recuos na maioria de seus vencimentos, seguindo o comportamento do câmbio interno.

**Ibovespa.** O índice já abriu em ascensão e passou o pregão, essencialmente, fluindo ao redor dos 99.000 pts (+0,40%). O desempenho positivo dos índices em Wall Street contribuiu para manter o ânimo doméstico. Entre as *blue chips* que são carros-chefes do mercado de opções sobre ações, houve natural volatilidade ao longo da sessão, sendo que Petrobras terminou em leve elevação e a Vale encerrou em baixa. O Ibovespa fechou aos 99.136 pts (+0,54%), acumulando +3,96% na semana, +3,72% no mês, +12,80% no ano e +16,73% em 12 meses. O giro financeiro preliminar da Bovespa foi de R\$ 17,905 bilhões, sendo R\$ 17,366 bilhões no mercado à vista. No dia 9 de março (último dado disponível), houve entrada líquida de capital estrangeiro de R\$ 328,6 milhões, com o saldo tornando-se positivo em R\$ 305,481 milhões em março. O saldo negativo acumulado no ano recuou a R\$ 789,3 milhões.

Maiores altas	Ticker	Preço	%	Vol (mm)	Maiores quedas	Ticker	Preço	%	Vol (mm)
Brasil Foods ON	BRFS3	22,22	7,08	420,7	Estacio ON	ESTC3	27,00	-2,88	264,5
Embraer ON	EMBR3	19,75	5,11	103,5	Ecorodovias ON	ECOR3	10,06	-2,80	38,2
Eletrobras ON	ELET3	36,45	3,88	129,7	Usiminas PNA	USIM5	10,15	-2,78	192,7
JBS ON	JBSS3	14,85	3,13	335,0	CVC Brasil ON	CVCB3	54,23	-2,73	155,7
Tim ON	TIMP3	12,80	3,06	74,1	Smiles ON	SMLS3	49,55	-2,63	89,7

**Agenda Econômica.** A Pesquisa Mensal de Serviços (PMS) apresentou recuo de -0,3% em janeiro, ante dezembro (série dessazonalizada). Já em relação a janeiro de 2018, o indicador teve variação positiva de +2,1%, segundo dados do IBGE.

O IGP-10 acelerou para +1,40% em março, ante +0,40% em fevereiro. O índice passou a acumular alta de +1,54% no ano e de +7,99% em 12 meses.

Região	Indicador / Evento	Referência	Projeção*	Anterior	Leitura	Viés
BRA	IGP-10 Inflação FGV M/A	Mar	1.22%	0.40%	1.40%	▼
BRA	Volume do setor de serviços IBGE A/A	Jan	1.7%	-0.2%	2.1%	▲
EUA	Índice Empire State, manuf. Nova York	Mar	10.0	8.8	3.7	▼
EUA	Produção industrial M/M	Fev	0.4%	-0.4%	0.1%	▼
EUA	Utilização da capacidade	Fev	78.5%	78.3%	78.2%	▼
EUA	Sentimento Univ de Mich	Mar P	95.7	93.8	97.8	▲

\* Consenso dos analistas contribuidores da Bloomberg – Fonte: Bloomberg. Elaboração BB Investimentos

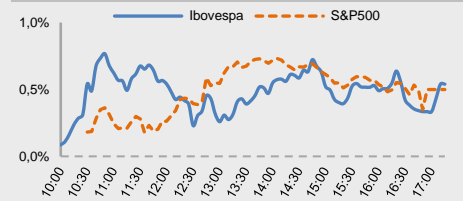
**Câmbio e CDS.** O dólar (EUA) encerrou em baixa frente ao real, num movimento alinhado com o mercado internacional, de enfraquecimento da moeda norte-americana. O dólar comercial (interbancário) encerrou cotado a R\$ 3,8200 (-0,73%), acumulando variações de -1,29% na semana, +1,79% no mês, -1,42% no ano e +16,25% em 12 meses. O risco medido pelo CDS Brasil permaneceu em 156 pts, igual a ontem.

**Juros.** Os juros encerraram a sessão regular desta sexta-feira com um leve viés de baixa na maioria dos vencimentos (DIs), sincronizado com o comportamento do dólar e o panorama externo. O DI para janeiro de 2020 encerrou em 6,38% de 6,39%. O DI para janeiro de 2021 fechou estável em 6,97%. O DI para janeiro de 2023 caiu de 8,08% para 8,06%. O DI para 2025 caiu de 8,61% para 8,59%.

**Para a semana:** Brasil: IPC-S, Balança comercial, Atividade econômica (Bacen), IPC FIPE, Inflação IGP-M 2a prévia, Taxa Selic, Confidência industrial CNI, Coleta de impostos e Criação de empregos formais. EUA: Pedidos de bens duráveis, FOMC - Decisão taxa de juros, Índice antecedente, PMI Manufatura e Vendas de casas já existentes. Europa: BoE (Bank of England) Taxa do Banco da Inglaterra (Reino Unido) e PMI Manufatura (Alemanha, França e zona do euro).

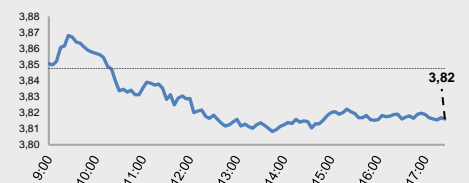
Índices mundiais	Último	% Dia	% Mês	% Ano
<b>IBOVESPA (17h)</b>	<b>99.136</b>	<b>0,54</b>	<b>3,72</b>	<b>12,80</b>
Dow Jones (EUA) (18h)	25.849	0,54	-0,26	10,81
Nasdaq (EUA) (18h)	7.689	0,76	2,07	15,87
S&P 500 (EUA) (18h)	2.822	0,50	1,36	12,59

### Bolsas

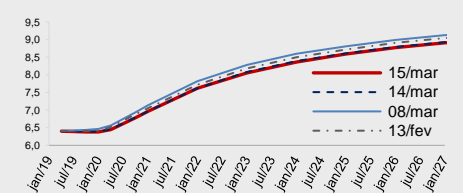


Moeda/commodity	Último	%Dia	%Mês	%Ano
<b>Dólar Comercial (B3)</b>	<b>3,8191</b>	<b>-0,73</b>	<b>1,89</b>	<b>-1,43</b>
Euro x Real	4,3228	-0,58	1,30	-2,51
Euro x US\$	1,1324	0,18	-0,41	-1,05
Brasil CDS 5 Anos (pts)	156	+0	-0	-55
Ouro Spot (R\$ grama)	159,90	0,47	-0,85	1,68
Petróleo Brent(US\$/baril)	67,02	-0,24	1,51	28,3
Min. Ferro (USD/Ton) H.Kong	85,95	-0,20	2,52	22,5

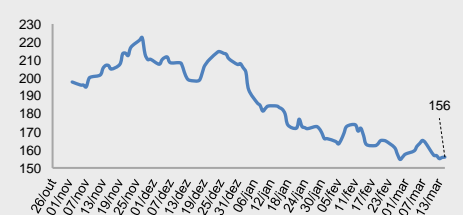
### Câmbio – Dólar norte-americano Intraday



### Juros – estrutura a termo



### CDS Brasil (5 anos)



Fonte: Bloomberg, AE Broadcast, Economatica.  
Elaboração BB Investimentos

Ibovespa 15/mar/2019	Código	Último Preço	% Dia	Anterior	Max	Min	Neg. Mil	Vol. R\$ MM	Part. Ibov. %	% S	% M	%2019	% 12 meses	Max. 52 semanas	Min. 52 semanas
BRF SA	BRFS3	22,22	7,08	20,75	22,48	20,64	38,0	421	1,13%	11,88	8,02	1,32	-12,1	26,50	17,83
EMBRAER SA	EMBR3	19,75	5,11	18,79	19,75	18,79	14,7	104	0,91%	2,38	3,51	-8,90	-5,1	28,00	17,90
CENTRAIS ELETRICAS BRASILEIR	ELET3	36,45	3,88	35,09	36,60	35,26	12,3	130	0,62%	5,93	-1,43	50,43	60,6	40,84	11,75
JBS SA	JBSS3	14,85	3,13	14,40	15,01	14,16	31,1	335	1,50%	12,93	10,57	28,13	51,5	15,78	7,91
TIM PARTICIPACOES SA	TIMP3	12,80	3,06	12,42	12,80	12,36	10,8	74	0,65%	8,94	8,29	8,02	-12,9	16,22	10,53
GOL LINHAS AEREAS INT SA-PRE	GOLL4	27,60	2,99	26,80	27,80	26,83	8,8	85	0,23%	2,03	3,53	9,96	30,8	28,98	9,18
CENTRAIS ELETRICAS BRAS-PR B	ELET6	38,65	2,79	37,60	39,28	37,60	11,7	114	0,55%	7,69	-0,82	37,20	51,9	42,47	13,31
GERDAU SA-PREF	GGBR4	15,11	2,37	14,76	15,19	14,75	26,7	200	0,94%	2,72	-0,20	1,96	-2,8	18,53	13,09
TELEFONICA BRASIL S.A.-PREF	VIVT4	48,27	2,14	47,26	48,27	46,93	8,2	205	1,26%	3,81	3,16	4,41	-2,3	52,10	37,20
BB SEGURIDADE PARTICIPACOES	BBSE3	28,10	2,11	27,52	28,10	27,34	15,0	168	1,19%	5,64	2,93	1,85	5,6	31,87	21,73
PETROBRAS DISTRIBUIDORA SA	BRDT3	25,21	2,11	24,69	25,23	24,74	11,8	122	0,53%	1,24	3,11	-1,91	10,1	27,73	16,02
B3 SA-BRASIL BOLSA BALCAO	B3SA3	33,87	2,08	33,18	34,10	33,11	23,1	475	4,35%	7,15	3,29	26,33	30,3	34,10	18,92
METALURGICA GERDAU SA-PREF	GOAU4	7,28	1,82	7,15	7,29	7,12	10,6	71	0,26%	3,26	1,39	4,90	-2,0	8,66	5,88
MARFRIG GLOBAL FOODS SA	MRFG3	6,00	1,52	5,91	6,10	5,88	8,9	29	0,15%	6,57	9,09	9,89	6,2	9,68	5,02
SUZANO PAPEL E CELULOSE SA	SUZB3	46,70	1,52	46,00	47,36	45,48	10,0	321	1,69%	-0,72	-2,01	22,64	99,6	55,20	22,85
TRANSMISSORA ALIANCA DE-UNIT	TAEE11	26,22	1,43	25,85	26,33	25,90	6,2	57	0,36%	5,05	5,05	11,10	27,3	26,50	17,95
FLEURY SA	FLRY3	20,79	1,41	20,50	20,80	20,44	6,6	40	0,40%	4,74	3,95	5,11	-23,8	29,12	19,12
HYPERA SA	HYPE3	28,14	1,41	27,75	28,24	27,61	14,3	122	0,70%	7,45	4,61	-6,82	-23,9	37,79	25,31
CIA SIDERURGICA NACIONAL SA	CSNA3	15,61	1,36	15,40	15,68	15,35	13,7	158	0,62%	13,44	19,34	76,58	83,0	15,78	7,35
COSAN SA	CSAN3	44,28	1,33	43,70	44,38	43,57	5,0	47	0,43%	5,28	1,33	32,34	3,6	45,80	31,52
EDP - ENERGIAS DO BRASIL SA	ENBR3	18,11	1,29	17,88	18,19	17,85	10,1	71	0,34%	2,96	4,68	22,78	32,4	19,32	12,29
RUMO SA	RAIL3	20,54	1,18	20,30	20,65	20,26	20,6	155	1,44%	4,16	5,55	20,82	53,9	20,65	11,93
ULTRAPAR PARTICIPACOES SA	UGPA3	55,02	1,16	54,39	55,27	54,10	7,0	159	1,87%	4,80	3,01	3,42	-23,4	72,76	36,28
KLABIN SA - UNIT	KLBN11	17,81	1,14	17,61	17,86	17,61	4,5	85	0,66%	-1,11	-1,27	12,15	-4,6	22,48	15,11
PETROBRAS - PETROLEO BRAS	PETR3	31,62	1,05	31,29	31,77	31,20	26,7	535	5,38%	9,03	5,89	24,49	36,8	31,80	16,90
MULTIPLAN EMPREENDIMENTOS	MULT3	24,65	1,02	24,40	24,80	24,38	12,6	67	0,41%	1,32	-2,07	1,40	9,9	26,67	17,05
LOG COMMERCIAL PROPERTIES E	LOGG3	17,50	0,92	17,34	17,81	17,34	0,8	4	0,02%	2,04	0,17	-2,89	-	21,40	13,08
WEG SA	WEGE3	19,26	0,89	19,09	19,26	19,00	7,1	49	0,90%	2,45	4,56	9,81	8,4	20,25	15,07
BANCO DO BRASIL S.A.	BBAS3	54,21	0,86	53,75	54,29	53,49	20,4	687	4,54%	3,85	7,13	16,61	27,9	55,91	24,14
BRADSPAR SA -PREF	BRAP4	31,37	0,77	31,13	31,63	31,07	6,3	76	0,44%	5,27	8,85	-1,01	-1,9	39,89	25,48
CIA ENERGETICA MINAS GER-PRF	CMIG4	14,72	0,68	14,62	14,98	14,67	15,2	208	0,90%	4,40	2,22	6,20	79,5	14,98	6,46
ENGIE BRASIL ENERGIA SA	EGIE3	43,20	0,65	42,92	43,55	42,76	6,4	111	0,69%	7,54	4,96	30,83	42,1	44,66	26,52
AMBEV SA	ABEV3	16,76	0,60	16,66	16,79	16,49	33,5	530	4,58%	1,02	-2,73	8,97	-29,8	24,56	14,54
LOJAS AMERICANAS SA-PREF	LAME4	19,73	0,56	19,62	19,77	19,31	10,6	88	0,85%	-0,35	-0,90	0,15	14,6	21,32	14,06
BANCO BRADESCO S.A.	BBDC3	39,80	0,48	39,61	39,90	39,52	10,5	158	1,67%	5,29	3,30	17,58	20,4	41,61	22,33
BANCO SANTANDER BRASIL-UNIT	SANB11	46,78	0,47	46,56	47,17	45,71	4,8	67	1,09%	5,36	4,09	9,56	26,1	50,68	28,02
EQUATORIAL ENERGIA SA - ORD	EQTL3	82,35	0,43	82,00	82,80	82,00	3,1	137	1,03%	-0,18	0,27	10,45	19,1	89,10	55,64
BANCO BRADESCO SA-PREF	BBDC4	45,70	0,42	45,51	45,86	45,39	20,5	636	9,04%	6,03	5,62	18,24	31,8	46,50	24,69
MAGAZINE LUIZA SA	MGLU3	177,19	0,39	176,50	178,50	175,51	3,5	140	0,75%	-2,01	2,15	-2,14	94,7	185,99	88,61
ITAUSA-INVESTIMENTOS ITAU-PR	ITSA4	12,80	0,23	12,77	12,88	12,75	24,8	282	3,61%	2,32	3,48	5,96	3,8	13,80	8,51
PETROBRAS - PETROLEO BRAS-PR	PETR4	28,25	0,21	28,19	28,39	28,11	79,4	1.722	7,69%	5,92	4,40	24,56	32,6	28,74	14,17
CIA SANEAMENTO BASICO DE SP	SBSP3	43,75	0,18	43,67	44,72	43,30	12,5	139	0,84%	11,58	11,18	38,89	15,4	46,34	21,96
IGUATEMI EMP DE SHOPPING	IGTA3	41,79	0,14	41,73	42,25	41,55	7,0	56	0,23%	0,46	-0,50	0,46	5,6	45,30	28,57
ITAU UNIBANCO HOLDING S-PREF	ITUB4	36,80	-0,03	36,81	37,17	36,48	22,0	702	10,04%	2,94	4,46	3,66	8,9	39,79	24,48
VALE SA	VALE3	50,55	-0,32	50,71	51,24	50,40	22,9	1.322	9,74%	3,48	7,32	-0,88	19,2	62,42	40,06
LOJAS RENNEN S.A.	LREN3	43,99	-0,48	44,20	44,68	43,69	10,1	174	1,96%	0,30	1,64	3,75	24,1	46,40	25,55
QUALICORP CONS E CORR SEG SA	QUAL3	16,20	-0,55	16,29	16,34	16,07	7,5	75	0,24%	4,11	4,58	25,68	-35,0	25,92	11,02
RAIA DROGASIL SA	RADL3	68,66	-0,56	69,05	69,70	67,73	3,9	94	0,91%	2,78	4,97	20,14	-11,9	82,25	55,26
CYRELA BRAZIL REALTY SA EMP	CYRE3	17,15	-0,58	17,25	17,31	16,97	5,9	23	0,28%	-0,52	0,29	10,86	13,2	17,57	9,80
LOCALIZA RENT A CAR	RENT3	34,40	-0,75	34,66	35,00	34,14	14,0	168	1,21%	1,62	-0,43	15,63	22,5	35,67	20,67
CIA BRASILEIRA DE DIS-PREF	PCAR4	93,07	-0,78	93,80	94,11	92,45	4,9	109	0,91%	0,83	-0,04	14,93	41,8	99,38	63,53
NATURA COSMETICOS SA	NATU3	46,66	-1,21	47,23	47,76	46,46	6,9	205	0,51%	-2,97	-3,56	3,69	43,3	52,09	25,70
BRASKEM SA-PREF A	BRKM5	54,61	-1,34	55,35	55,78	54,61	7,1	90	0,91%	-0,67	0,39	15,26	15,6	61,97	40,56
MRV ENGENHARIA	MRVE3	14,35	-1,44	14,56	14,68	14,27	8,9	58	0,26%	0,07	5,59	16,10	1,4	15,62	9,95
B2W CIA DIGITAL	BTOW3	46,95	-1,47	47,65	47,85	46,50	5,6	70	0,49%	-5,91	-2,90	11,73	84,8	50,88	22,36
CIELO SA	CIEL3	10,53	-1,50	10,69	10,70	10,47	21,4	238	0,74%	-2,86	-3,13	18,45	-52,0	23,03	8,47
CCR SA	CCRO3	13,07	-2,10	13,35	13,35	13,07	13,4	88	0,92%	2,19	-8,15	16,70	7,7	15,80	7,86
VIA VAREJO SA	VVAR3	4,54	-2,16	4,64	4,69	4,54	9,7	37	0,12%	-2,99	-0,87	3,42	-42,5	8,70	3,86
BR MALLS PARTICIPACOES SA	BRML3	13,17	-2,23	13,47	13,63	13,11	16,0	126	0,70%	-0,53	-1,64	0,77	14,0	15	9
KROTON EDUCACIONAL SA	KROT3	10,78	-2,44	11,05	11,36	10,75	20,3	157	1,00%	-3,49	-1,73	21,53	-27,7	15,18	8,49
SMILES FIDELIDADE SA	SMLS3	49,55	-2,63	50,89	50,50	49,07	4,9	90	0,18%	4,76	3,23	13,21	-32,1	75,80	30,86
CVC BRASIL OPERADORA E AGENC	CVCB3	54,23	-2,73	55,75	56,24	54,23	7,6	156	0,49%	-4,91	-7,14	-11,36	-4,7	65,33	38,18
USINAS SIDER MINAS GER-PF A	USIM3	10,15	-2,78	10,44	10,62	10,11	19,9	193	0,33%	4,96	5,07	10,09	-8,9	11,68	6,88
ECORODOVIAS INFRA E LOG SA	ECOR3	10,06	-2,80	10,35	10,33	10,05	9,4	38	0,12%	0,00	-11,13	7,25	14,8	12,19	6,85
ESTACIO PARTICIPACOES SA	ESTC3	27,00	-2,88	27,80	29,05	26,59	24,7	264	0,51%	-3,91	-2,00	13,64	-19,2	38,79	19,79
IBOVESPA	IBOV	99.136	0,54	98.605	99.393	98.597	902	13.916	100%	3,96	3,72	12,8	16,7	99.393	69.069

Data	Dia	Horário (prev.)	País	Indicador	Referência	Consenso de Mercado	Anterior	Real	Viés
Seg	11/mar	11:20	BRA	Vendas de veículos Anfeavea	Fev	--	199794	198641	—
		11:20	BRA	Produção de veículos Anfeavea	Fev	--	196767	257233	▲
		11:20	BRA	Exportações de veículos Anfeavea	Fev	--	25034	40510	▲
		15:00	BRA	Balança comercial semanal	mar/10	--	\$655m	\$1742m	▲
		09:30	EUA	Vendas no varejo exc auto M/M	Jan	0.3%	-2.1%	0.9%	▲
		09:30	EUA	Vendas no varejo exc auto e gás	Jan	0.6%	1.2%	-1.6%	▼
		09:30	EUA	Adiantamento de vendas no varejo M/M	Jan	0.0%	-1.6%	0.2%	▼
		04:00	ALE	Produção industrial SAZ M/M	Jan	0.5%	0.8%	-0.8%	▼
		04:00	ALE	Produção industrial WDA A/A	Jan	-3.3%	-2.7%	-3.3%	—
Ter	12/mar	05:00	BRA	IPC FIPE- Semanal	mar/07	0.51%	0.53%	0.54%	▼
		08:00	BRA	Inflação IGP-M 1a prévia	Mar	1.00%	0.20%	0.71%	▼
		09:00	BRA	IPCA inflação IBGE M/M	Fev	0.38%	0.32%	0.43%	▼
		09:00	BRA	IPCA inflação IBGE A/A	Fev	3.84%	3.78%	3.89%	▼
		09:30	EUA	IPC M/M	Fev	0.2%	0.0%	0.2%	▼
		09:30	EUA	IPC exc alimentos e energia M/M	Fev	0.2%	0.2%	0.1%	▲
		09:30	EUA	IPC A/A	Fev	1.6%	1.6%	1.5%	▲
		09:30	EUA	IPC exc alimentos e energia A/A	Fev	2.2%	2.2%	2.1%	▲
		06:30	GBR	Produção industrial M/M	Jan	0.2%	-0.5%	0.6%	▲
		06:30	GBR	Produção industrial A/A	Jan	-1.3%	-0.9%	-0.9%	—
Qua	13/mar	09:00	BRA	Produção industrial M/M	Jan	-0.1%	0.2%	-0.8%	▼
		09:00	BRA	Produção industrial A/A	Jan	-1.5%	-3.6%	-2.6%	▼
		08:00	EUA	MBA-Solicitações de empréstimos hipotecários	mar/08	--	-2.5%	2.3%	▼
		09:30	EUA	Demanda final IPP M/M	Fev	0.2%	-0.1%	0.1%	▼
		09:30	EUA	IPP exceto alimentos e energia M/M	Fev	0.2%	0.3%	0.1%	▲
		09:30	EUA	IPP exceto alimentos e energia A/A	Fev	2.6%	2.6%	2.5%	▲
		09:30	EUA	Pedidos de bens duráveis	Jan P	-0.4%	1.3%	0.4%	▼
		09:30	EUA	Bens duráveis exc transporte	Jan P	0.1%	0.3%	-0.1%	▼
		09:30	EUA	Pedidos bens cap não def exc av	Jan P	0.2%	-0.9%	0.8%	▲
		11:00	EUA	Gastos com construção M/M	Jan	0.5%	-0.8%	1.3%	▲
		07:00	EUR	Produção industrial SAZ M/M	Jan	1.0%	-0.9%	1.4%	▲
		07:00	EUR	Produção industrial WDA A/A	Jan	-2.1%	-4.2%	-1.1%	▲
		23:00	CHI	Produção industrial acum no ano A/A	Fev	5.5%	6.2%	5.3%	▼
		23:00	CHI	Vendas varejo acum/ano A/A	Fev	8.1%	9.0%	8.2%	▼
		23:00	CHI	Taxa de desempregados pesquisados	Fev		4.9%	5.3%	▼
Qui	14/mar	09:00	BRA	Venda ampla varejo (M/M)	Jan	0.2%	-1.7%	1.0%	▲
		09:00	BRA	Vendas no varejo A/A	Jan	0.9%	0.6%	1.9%	▲
		09:00	BRA	Vendas no varejo A/A	Jan	2.3%	1.7%	3.5%	▲
		09:00	BRA	Vendas a varejo M/M	Jan	0.1%	-2.1%	0.4%	▲
		09:00	EUA	Índice de preços de importação M/M	Fev	0.3%	0.1%	0.6%	▲
		09:00	EUA	Índice de preços de importação A/A	Fev	-1.5%	-1.6%	-1.3%	▲
		09:00	EUA	Índice do preço de exportação M/M	Fev	0.1%	-0.5%	0.6%	▲
		09:00	EUA	Índice do preço de exportação A/A	Fev		-0.2%	0.3%	▲
		09:00	EUA	Novos pedidos seguro-desemprego	mar/09	225k	223k	229k	▼
		09:00	EUA	Seguro-desemprego	mar/02	1763k	1758k	1776k	▼
		11:00	EUA	Vendas casas novas M/M	Jan	0.2%	3.8%	-6.9%	▼
		11:00	EUA	Vendas de casas novas	Jan	622k	652k	607k	▼
		04:00	ALE	IPC EU harmonizado M/M	Fev F	0.5%	0.5%	0.5%	—
		04:00	ALE	IPC EU harmonizado A/A	Fev F	1.7%	1.7%	1.7%	—
		04:45	FRA	IPC EU harmonizado M/M	Fev F	0.1%	0.1%	0.1%	—
04:45	FRA	IPC EU harmonizado A/A	Fev F	1.5%	1.5%	1.6%	▲		
			JAP	BOJ Taxa básica de equilíbrio	mar/15	-0.100%	-0.100%	-0.100%	—
			JAP	BOJ 10-Yr Yield Target	mar/15	0.000%	0.000%	0.000%	—
Sex	15/mar	08:00	BRA	IGP-10 Inflação FGV M/A	Mar	1.22%	0.40%	1.40%	▼
		09:00	BRA	Volume do setor de serviços IBGE A/A	Jan	1.7%	-0.2%	2.1%	▲
		09:30	EUA	Índice Empire State, manufatura em Nova York	Mar	10.0	8.8	3.7	▼
		10:15	EUA	Produção industrial M/M	Fev	0.4%	-0.4%	0.1%	▼
		10:15	EUA	Utilização da capacidade	Fev	78.5%	78.3%	78.2%	▼
		11:00	EUA	Sentimento Univ de Mich	Mar P	95.7	93.8	97.8	▲
		07:00	EUR	IPC principal A/A	Fev F	1.0%	1.0%	1.0%	—

▲viéspositivo ▼viésnegativo —viés neutro ou sem definição

Data	Dia	Horário (prev.)	País	Indicador	Referência	Consenso de Mercado	Anterior	Real	Viés
Seg	18/jan	08:00	BRA	IPC-S IPC FGV	mar/15	--	0.45%		
		15:00	BRA	Balança comercial semanal	mar/17	--	\$1742m		
			BRA	Atividade econômica A/A	Jan	--	0.18%		
			BRA	Atividade econômica M/M	Jan	--	0.21%		
		11:00	EUA	NAHB Índice do mercado habitacional	Mar	63	62		
		01:30	JAP	Produção industrial M/M	Jan F	--	-3.7%		
		01:30	JAP	Produção industrial A/A	Jan F	--	0.0%		
Ter	19/mar	05:00	BRA	IPC FIPE- Semanal	mar/15	--	0.54%		
		08:00	BRA	Inflação IGP-M 2a prévia	Mar	--	0.55%		
		11:00	EUA	Pedidos de fábrica	Jan	0.0%	0.1%		
		11:00	EUA	Pedidos de fábrica ex trans	Jan	--	-0.6%		
		11:00	EUA	Pedidos de bens duráveis	Jan F	--	0.4%		
		11:00	EUA	Bens duráveis exc transporte	Jan F	--	-0.1%		
		07:00	ALE	Pesquisa ZEW Situação atual	Mar	13.0	15.0		
		06:30	GBR	Taxa de desemprego ILO 3M	Jan	4.0%	4.0%		
Qua	20/mar		BRA	Taxa Selic	mar/20	6.50%	6.50%		
		15:00	EUA	Taxa de decisão FOMC (Limite mínimo)	mar/20	2.25%	2.25%		
		15:00	EUA	Decisão taxa FOMC (limite máx)	mar/20	2.50%	2.50%		
		04:00	ALE	PPI MoM	Fev	0.1%	0.4%		
		04:00	ALE	IPP A/A	Fev	2.8%	2.6%		
		06:30	GBR	IPC principal A/A	Fev	1.8%	1.9%		
		Qui	21/mar	09:30	EUA	Panorama dos negócios Fed da Filadélfia	Mar	3.0	-4.1
09:30	EUA			Novos pedidos seguro-desemprego	mar/16	--	229k		
09:30	EUA			Seguro-desemprego	mar/09	--	1776k		
11:00	EUA			Índice antecedente	Fev	0.1%	-0.1%		
09:00	GBR			Taxa do Banco da Inglaterra	mar/21	0.750%	0.750%		
12:00	EUR			Confiança do consumidor	Mar A	-7.4	-7.4		
20:30	JAP			IPC nacional A/A	Fev	0.3%	0.2%		
21:30	JAP			Nikkei Japão PMI Manuf	Mar P	--	48.9		
Sex	22/mar		BRA	Confidência industrial CNI	Fev	--	64.7		
			BRA	Coleta de impostos	Fev	112500m	160426m		
			BRA	Criação de empregos formais Total	Fev	65000	34313		
		10:45	EUA	PMI Manufatura EUA Markit	Mar P	54.0	53.0		
		10:45	EUA	PMI Serviços EUA Markit	Mar P	--	56.0		
		10:45	EUA	PMI Composto EUA Markit	Mar P	--	55.5		
		11:00	EUA	Estoques no atacado M/M	Jan	--	--		
		11:00	EUA	Vendas de negócio no atacado M/M	Jan	--	-1.0%		
		11:00	EUA	Vendas de casas já existentes	Fev	5.08m	4.94m		
		11:00	EUA	Vendas casas existentes M/M	Fev	2.7%	-1.2%		
		15:00	EUA	Orçamento mensal	Fev	--	\$8.7b		
		05:30	ALE	PMI Manufatura Alemanha Markit/BME	Mar P	48.1	47.6		
		05:15	FRA	PMI Manufatura França Markit	Mar P	51.2	51.5		
		06:00	EUR	PMI Manufatura zona do euro Markit	Mar P	49.5	49.3		

▲viéspositivo

▼viésnegativo

—viés neutro ou sem definição

## INFORMAÇÕES RELEVANTES

Ester relatório foi produzido pelo BB-

Banco de Investimento S.A. A informação e opinião é sua e contém dados consolidados ou elaborados com base em informações obtidas de fontes, em princípio, fidedignas de boa-fé. Entretanto, o BB-

BB não declara nem garante, expressa ou tacitamente, que essas informações sejam imparciais, precisas, completas ou corretas. Todas as recomendações e estimativas apresentadas derivam do julgamento de nossos analistas e podem ser alteradas a qualquer momento sem aviso prévio, em função de mudanças que possam afetar as projeções da empresa. Este material tem por finalidade apenas informar e servir como instrumento que auxilie a tomada de decisão de investimento. Não é, e não deve ser interpretado como uma oferta ou solicitação de oferta para comprar ou vender quaisquer títulos ou valores mobiliários ou outros instrumentos financeiros. É dada a reprodução, distribuição ou publicação deste material, integral ou parcialmente, para qualquer finalidade.

Nos termos do art. 22 da CVM 598, o BB - Banco de Investimento S.A. declara que:

1-

A instituição pode ser remunerada por serviços prestados ou possuir relações comerciais com a(s) empresa(s) analisada(s) neste relatório ou com pessoa natural ou jurídica, fundo ou universalidade de direitos, que atuere representando o mesmo interessado da(s) empresa(s); o Conglomerado Banco do Brasil S.A. Apo de ser remunerado por serviços prestados ou possuir relações comerciais com a(s) empresa(s) analisada(s) neste relatório, ou com pessoa natural ou jurídica, fundo ou universalidade de direitos, que atuere representando o mesmo interessado da(s) empresa(s).

2-

A instituição pode possuir participação acionária direta ou indireta, igual ou superior a 1% do capital social da(s) empresa(s) analisada(s), mas poder adquirir, alienar ou intermediar valores mobiliários da empresa(s) no mercado; o Conglomerado Banco do Brasil S.A. pode possuir participação acionária direta ou indireta, igual ou superior a 1% do capital social da(s) empresa(s) analisada(s), e poder adquirir, alienar e intermediar valores mobiliários da(s) empresa(s) no mercado.

3-

O Banco do Brasil S.A. detém indiretamente 5% ou mais, por meio de suas subsidiárias, participação acionária no capital da Cielo S.A. (cuja participação é detida pelo BB-

Banco de Investimento S.A.) e do IRBB Brasil Re, companhias brasileiras listadas nas Bolsas de Valores que podem deter, direta ou indiretamente, participação societária em outras companhias listadas sob o BB - Banco de Investimento S.A.

### Informações Relevantes - Analistas

O(s) analista(s) de investimento, ou de valores mobiliários, envolvido(s) na elaboração deste relatório ("Analistas de investimento"), declara(m) que:

1-

As recomendações contidas neste refletem exclusivamente suas opiniões pessoais sobre a companhia e seus valores mobiliários e foram elaboradas de forma independente e autônoma, inclusive em relação ao BB - Banco de Investimento S.A. e demais empresas do Grupo.

2-

Sua remuneração é integralmente vinculada à política salarial da Banco do Brasil S.A. e não recebe remuneração adicional por serviços prestados para o emissor objeto do relatório de análise ou pessoas a ele ligadas.

Analistas	Items		
	3	4	5
Hamilton Moreira Alves			
Rafael Freda Reis	X		
Ricardo Vieites			
Wesley Bernabé			
José Roberto dos Anjos			
Renato Odo	X		

3-

O(s) analista(s) de investimentos, seus cônjuges ou companheiros, detêm, direta ou indiretamente, em nome próprio ou de terceiros, ações e/ou outros valores mobiliários de emissão das companhias objeto de sua análise.

4-

Os analistas de investimento, seus cônjuges ou companheiros, possuem, direta ou indiretamente, qualquer interesse financeiro em relação à companhia emissor dos valores mobiliários analisados neste relatório.

5-

O(s) analista(s) de investimento tem vínculo com pessoa natural que trabalhou para o emissor objeto do relatório de análise.

6-

As informações, opiniões, estimativas e projeções contidas neste documento referem-se à data presente e estão sujeitas a mudanças, não implicando necessariamente na obrigação de qualquer comunicação ou atualização ou revisão com respeito a tal mudança.

### RATING

"RATING" é uma opinião sobre os fundamentos econômico-

financeiros de diversos riscos que uma empresa, instituição financeira ou captação de recursos de terceiros, possa estar sujeita dentro de um contexto específico, que pode ser modificada conforme estes riscos se alterarem. "O investidor não deve considerar o hipotético "RATING" como recomendação de investimento.

**BB Banco de Investimento S.A. - BB-BI**

Av. Paulista, 1.230 - 9º andar

São Paulo (SP) - Brasil

+55 (11) 4298 7000

Diretor	Gerente Executivo
Fernando Campos	Denisio Augusto Liberato
<b>Gerentes da Equipe de Pesquisa</b>	
<b>Estratégia</b> - Wesley Bernabé, CFA wesley.bernabe@bb.com.br	<b>Análise de Empresas</b> - Victor Penna victor.penna@bb.com.br
<b>Renda Variável</b>	
<b>Açúcar e Etanol</b>	<b>Imobiliário</b>
Daniel Cobucci cobucci@bb.com.br	Georgia Jorge georgiadaj@bb.com.br
<b>Agronegócios</b>	Kamila Oliveira kamila@bb.com.br
Luciana Carvalho luciana_cvl@bb.com.br	<b>Óleo e Gás</b>
Catherine Kiselar ckiselar@bb.com.br	Daniel Cobucci cobucci@bb.com.br
<b>Alimentos e Bebidas</b>	<b>Papel e Celulose</b>
Luciana Carvalho luciana_cvl@bb.com.br	Gabriela E. Cortez gabrielaecortez@bb.com.br
<b>Bancos e Serviços Financeiros</b>	<b>Siderurgia e Mineração</b>
Wesley Bernabé, CFA wesley.bernabe@bb.com.br	Gabriela E. Cortez gabrielaecortez@bb.com.br
Vinícius Soares vinicius.soares@bb.com.br	<b>Transporte e Logística</b>
<b>Bens de Capital</b>	Renato Hallgren renatoh@bb.com.br
Gabriela E. Cortez gabrielaecortez@bb.com.br	<b>Utilities</b>
Catherine Kiselar ckiselar@bb.com.br	Rafael Dias rafaeldias@bb.com.br
<b>Estratégia de Mercado e Macroeconomia</b>	<b>Varejo</b>
Hamilton Moreira Alves hmoreira@bb.com.br	Georgia Jorge georgiadaj@bb.com.br
Henrique Tomaz htomaz@bb.com.br	<b>Renda Fixa</b>
Ricardo Vieites ricardovieites@bb.com.br	Renato Odo renato.odo@bb.com.br
Richardi Ferreira richardi@bb.com.br	José Roberto dos Anjos robertodosanjos@bb.com.br
<b>Equipe de Vendas</b>	
<b>Investidor Institucional</b>	
bb.distribuicao@bb.com.br	
<b>Varejo</b>	
aco@bb.com.br	
<b>Head</b> - Antonio Emilio Ruiz	Henrique Reis
Antonio de Lima Junior	Marcela Andressa Pereira
Bruno Finotello	Pedro Gonçalves
Daniel Frazatti Gallina	Rafael Reis
Denise Rédua de Oliveira	Renata Simões
Fábio Caponi Bertoluci	Sandra Regina Saran
Fernando Leite	Vinicius Aboboreira

**BB Securities - London**

4th Floor, Pinners Hall – 105-108 Old Broad St.

EC2N 1ER – London – UK

+44 (20) 7367 5800

**Managing Director**

Admilson Monteiro Garcia +44 (20) 7367 5801

**Deputy Managing Director**

João Domingos Cicarini Junior +44 (20) 7367 5802

**Director of Sales Trading**

Boris Skulczuk +44 (20) 7367 5831

**Head of Sales**

Nick Demopoulos +44 (20) 7367 5832

**Institutional Sales**

Annabela Garcia +44 (20) 7367 5853

Melton Plummer +44 (20) 7367 5843

**Trading**

Bruno Fantasia +44 (20) 7367 5852

Gianpaolo Rivas +44 (20) 7367 5842

**Banco do Brasil Securities LLC - New York**

535 Madison Avenue, 33th Floor

New York City, NY 10022 - USA

(Member: FINRA/SIPC/NFA)

**Deputy Managing Director**

Gabriel Cambui Mesquita Santos +1 (646) 845 3710

**Institutional Sales - Equity**

Charles Langalis +1 (646) 845 3714

**Institutional Sales - Fixed Income**

Fabio Frazão +1 (646) 845 3716

Michelle Malvezzi +1 (646) 845 3715

**DCM**

Richard Dubbs +1 (646) 845 3719

**Syndicate**

Shinichiro Fukui +1 (646) 845 3865

**BB Securities Asia Pte Ltd - Singapore**

6 Battery Road #11-02

Singapore, 049909

**Managing Director**

Marcelo Sobreira +65 6420 6577

**Director, Head of Sales**

José Carlos Reis +65 6420 6570

**Institutional Sales**

Zhao Hao +65 6420 6582

Li Jing Ting +65 6420 6578