

Diário de Mercado

16 de outubro de 2018

Ibovespa fecha na máxima com continuidade de otimismo externo

Comentário. O índice doméstico deu sequência ao avanço da véspera, com alta generalizada das ações e grandioso volume financeiro – que denota ingresso de capital estrangeiro e dá consistência ao movimento de hoje, abrindo inclusive espaço para sua persistência. Baseados nas recentes pesquisas divulgadas, os agentes parecem acreditar cada vez mais que o resultado da eleição presidencial no Brasil – cujo segundo turno está marcado para o próximo dia 28 de outubro, será conveniente para seus anseios. Assim, o Ibovespa tornou a galgar e superar “com força” os 85 mil pts, equivalendo hoje a cerca de 23.029 pts em dólar – vale lembrar que a máxima pontuação em dólar do índice foi aos 27.376 pts em 26 de fevereiro. De outra mão, o dólar comercial chegou a vir ligeiramente abaixo de R\$ 3,70, mas, fechou em baixa de -0,43%, aos R\$ 3,7220. Em relação aos contratos de juros futuros, houve firme e progressiva queda em toda extensão de sua curva de estrutura a termo, destacadamente dos vértices médios para os longos.

Ibovespa. O panorama prossegue favorável para o mercado de risco doméstico. O índice doméstico já abriu em ascensão, firmando-se e oscilando ao redor dos 85 mil pts durante a maior parte do pregão, com incremento adicional na hora final dos negócios. Diversos papéis têm sido favorecidos pela queda do dólar e da curva futura de juros – assim como tinham sido prejudicados antes por movimentos altistas desses indicadores, dando sustentação a recente escalada. Nesta sessão, tão somente sete papéis findaram em campo negativo. O Ibovespa fechou aos 85.717 pts (+2,83%), acumulando +3,37% na semana, +8,03% no mês, +12,19% no ano e +11,48% em 12 meses. O giro financeiro preliminar da Bovespa foi de R\$ 14,6 bilhões, sendo cerca de R\$ 13,9 bilhões no mercado à vista. No dia 11 (último dado disponível), houve saída líquida de capital estrangeiro em R\$ 413,208 milhões da bolsa, acumulando agora saldo positivo em outubro em R\$ 1,424 bilhões. Em 2018, há superávit de capital estrangeiro em R\$ 1,719 bilhão.

Maiores altas	Ticker	Preço	%	Vol (mm)	Maiores quedas	Ticker	Preço	%	Vol (mm)
Gol PN	GOLL4	15,9	12,85	206,2	Hypermarcas ON	HYPE3	29,87	-1,97	62,9
Sid. Nacional ON	CSNA3	10,13	8,46	133,0	Kroton ON	KROT3	10,56	-1,31	87,8
Smiles ON	SMLS3	34,3	8,20	163,8	Estacio ON	ESTC3	21,16	-0,75	98,9
CVC Brasil ON	CVCB3	53,31	7,11	73,2	Raia Drogasil ON	RADL3	67,01	-0,71	140,5
Magazine Luiza ON	MGLU3	159,2	6,13	334,5	Suzano PNA	SUZB3	40,75	-0,61	208,0

Agenda Econômica. No Brasil, a Pesquisa Mensal de Serviços do IBGE mostrou um avanço de 1,2% em agosto, na série com ajuste sazonal, frente recuo em julho (-0,3%). Na comparação com o mesmo mês do ano anterior, o setor teve um crescimento de 1,6% – bem acima do consenso de 0,2%, sendo a terceira taxa positiva esse ano. O acumulado do ano é de -0,5%, operando 11,5% abaixo do ponto mais alto registrado em novembro de 2014.

Região	Indicador / Evento	Referência	Projeção*	Anterior	Leitura	Viés
GBR	Taxa de desemprego ILO 3M	Ago	4.0%	4.0%	4.0%	—
ALE	Pesquisa ZEW Situação atual	Out	74.4	76.0	70.1	▼
ALE	Pesquisa ZEW (Expectativas)	Out	-12.0	-10.6	-24.7	▲
BRA	IPC-S IPC FGV	2ª Q	0.53%	0.53%	0.52%	—
BRA	Vol. do setor de serviços IBGE A/A	Ago	0.2%	-0.3%	1.6%	▲
EUA	Produção industrial M/M	Set	0.2%	0.4%	0.3%	▼
EUA	Utilização da capacidade	Set	78.2%	78.1%	78.1%	—
EUA	NAHB Índice do mercado habitacional	Out	66	67	68	▲

* Consenso dos analistas contribuidores da Bloomberg – Fonte: Bloomberg. Elaboração BB Investimentos

Câmbio e CDS. O dólar comercial (interbancário) registrou novo recuo nesta terça-feira, mas moderado em relação à mínima intradiária, quando chegou a romper o patamar dos R\$ 3,70, valendo R\$ 3,6930 (-1,2%). O enfraquecimento da divisa norte-americana especialmente ante as moedas emergentes, bem como o o noticiário político doméstico mais ameno, segundo agentes, contribuíram para o fortalecimento do real. O dólar findou cotado a R\$ 3,7220 (-0,43%), acumulando queda de 8,10% no mês, já no ano, a divisa acumula ganhos de 12,28% e de 17,34% em 12 meses. O risco medido pelo CDS Brasil de 5 anos caiu a 215 pts, ante 224 pts da véspera.

Juros. Os juros futuros encerraram a sessão regular em queda firme, especialmente nas taxas de médio e longo prazo, dando continuidade ao movimento de fechamento da curva da véspera. O enfraquecimento do dólar ante as moedas emergentes, real incluso, e o cenário político mais ameno na ótica dos investidores foram os direcionadores da sessão.

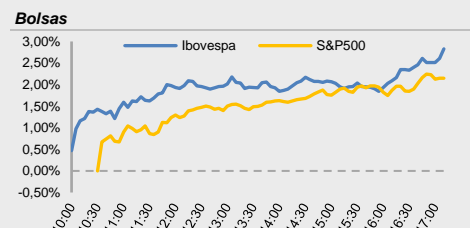
Para a semana. No Brasil, o índice de atividade econômica do Bacen (IBC-Br) será divulgado na quarta-feira (17). Nos EUA, ganham relevo a ata do Fomc (17) – versando sobre a elevação da taxa na reunião de 26 de setembro – e os dados do mercado imobiliário norte-americano. Da China, aguarda-se a divulgação do PIB do 3T18, vendas no varejo e a produção industrial, todos na quinta-feira (18).

Estratégia de Mercado

Ricardo Vieites, CNPI
ricardovieites@bb.com.br

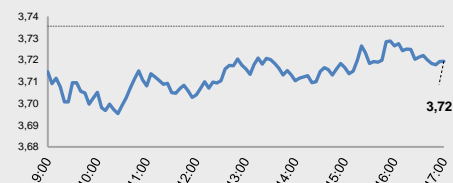
Hamilton Moreira Alves, CNPI-T
hmoreira@bb.com.br

Índices mundiais	Último	% Dia	% Mês	% Ano
IBOVESPA	85.717	2,83	8,03	12,19
Dow Jones (EUA)	25.798	2,17	-2,49	4,37
Nasdaq (EUA)	7.645	2,89	-4,98	10,75
S&P 500 (EUA)	2.810	2,15	-3,57	5,10

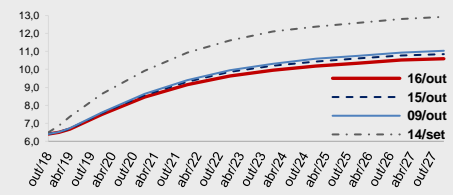


Moeda/commodity	Último	%Dia	%Mês	%Ano
Dólar Comercial (B3)	3,7203	-0,41	-7,90	12,44
Euro x Real	4,3078	-0,44	-8,18	8,89
Euro x US\$	1,1574	-0,04	-0,26	-3,09
Brasil CDS 5 Anos (pts)	215	-8	-48	+53
Ouro Spot (R\$ grama)	146,55	-0,15	2,88	-5,40
Petróleo Brent(US\$/barrel)	81,41	0,80	-1,55	22,29
Min. Ferro (USD/Ton) H.Kong	69,86	NA	2,49	-2,0

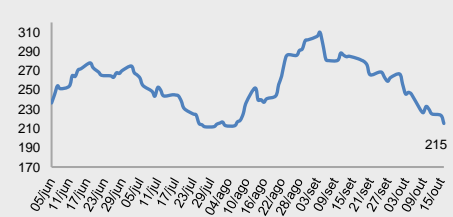
Câmbio – Dólar norte-americano Intraday



Juros – estrutura a termo



CDS Brasil (5 anos)



Fonte: Bloomberg, AE Broadcast, Econômica.
Elaboração BB Investimentos

Ibovespa 16/out/2018	Código	Último Preço	% Dia	Anterior	Max	Min	Neg.	Vol. R\$ MM	Part. Ibov. %	% S	% M	%2018	% 12 meses	Max. 52 semanas	Min. 52 semanas
GOL LINHAS AEREAS INT SA-PRE	GOLL4	15,90	12,85	14,09	16,15	14,45	21.502	206.178	0,13%	17,43	43,89	8,90	9,2	24,80	9,18
CIA SIDERURGICA NACIONAL SA	CSNA3	10,13	8,46	9,34	10,13	9,51	15.456	132.977	0,42%	10,83	8,46	20,88	0,0	11,33	7,16
SMILES FIDELIDADE SA	SMLS3	34,30	8,20	31,70	34,45	31,51	12.974	163.770	0,22%	-33,82	-25,43	-54,81	-61,0	95,06	30,86
CVC BRASIL OPERADORA E AGENC	CVCB3	53,31	7,11	49,77	53,31	50,56	6.559	73.249	0,53%	6,62	23,09	9,92	22,3	60,90	38,18
MAGAZINE LUIZA SA	MGLU3	159,20	6,13	150,00	160,19	151,54	9.535	334.532	0,70%	5,64	29,97	98,45	129,7	160,19	47,50
IGUATEMI EMP DE SHOPPING	IGTA3	36,55	5,94	34,50	36,69	34,96	4.622	40.593	0,22%	4,82	17,71	-7,21	-10,0	43,77	28,57
MULTIPLAN EMPREENDIMENTOS	MULT3	21,42	5,31	20,34	21,44	20,46	13.012	119.258	0,40%	3,73	14,48	-9,36	-13,9	25,54	17,05
LOCALIZA RENT A CAR	RENT3	25,26	5,25	24,00	25,44	24,31	20.446	137.588	0,87%	4,81	11,03	14,51	30,1	30,09	18,37
BR MALLS PARTICIPACOES SA	BRML3	11,65	5,24	11,07	11,67	11,20	16.713	105.254	0,69%	2,92	21,10	-8,48	-16,5	14,08	8,91
CENTRAIS ELETRICAS BRASILIER	ELET3	22,02	5,11	20,95	22,04	21,13	16.093	115.767	0,40%	11,66	41,97	13,86	5,6	25,55	11,75
BANCO BRADESCO SA-PREF	BBDC4	33,63	4,77	32,10	33,63	32,41	27.975	629.011	7,46%	5,32	17,30	9,28	1,3	38,16	24,69
BANCO DO BRASIL S.A.	BBAS3	39,37	4,37	37,72	39,50	38,21	38.173	709.447	3,58%	5,83	33,68	23,73	5,0	44,30	24,14
FLEURY SA	FLRY3	21,69	4,33	20,79	21,80	20,85	12.173	48.494	0,48%	0,42	1,83	-26,75	-29,0	31,48	20,77
GERDAU SA-PREF	GGBR4	16,20	4,31	15,53	16,20	15,75	18.654	201.368	1,10%	2,92	-5,76	30,86	41,9	18,53	9,95
MARFRIG GLOBAL FOODS SA	MRFG3	5,87	4,26	5,63	5,87	5,66	5.630	113.874	0,16%	5,39	10,75	-19,81	-10,5	9,68	5,02
CYRELA BRAZIL REALTY SA EMP	CYRE3	13,04	4,24	12,51	13,29	12,33	14.212	47.882	0,24%	3,49	21,42	-1,36	-8,1	15,95	9,80
BANCO BRADESCO S.A.	BBDC3	29,44	4,21	28,25	29,45	28,60	8.350	54.531	1,53%	5,29	14,33	1,01	-6,4	36,80	22,33
ITAUSA-INVESTIMENTOS ITAU-PR	ITSA4	11,27	4,16	10,82	11,27	10,89	36.753	290.814	3,46%	4,84	11,58	15,79	10,9	12,98	8,51
NATURA COSMETICOS SA	NATU3	29,90	4,07	28,73	29,95	28,39	10.021	216.554	0,35%	4,36	5,36	-9,56	-4,0	38,89	25,70
CCR SA	CCRO3	10,27	4,05	9,87	10,27	9,85	12.496	70.500	0,80%	3,84	21,39	-36,41	-44,8	19,05	7,86
ITAU UNIBANCO HOLDING S-PREF	ITUB4	49,97	4,00	48,05	49,97	48,28	35.210	759.011	10,90%	5,20	13,23	21,31	16,3	52,57	36,72
MRV ENGENHARIA	MRVE3	13,21	3,93	12,71	13,21	12,67	15.148	64.125	0,27%	8,01	7,49	-10,06	-4,7	16,28	11,26
CIA ENERGETICA MINAS GER-PRF	CMIG4	10,69	3,79	10,30	10,69	10,45	32.822	215.177	0,69%	5,32	49,30	55,60	34,2	10,80	6,32
EMBRAER SA	EMBR3	18,89	3,73	18,21	18,93	18,20	8.100	33.774	1,00%	2,38	-4,74	-5,55	11,2	28,00	15,05
PETROBRAS - PETROLEO BRAS-PR	PETR4	26,73	3,73	25,77	26,73	26,09	68.929	1.964.372	8,00%	5,69	26,74	66,02	65,8	27,60	14,17
B3 SA-BRASIL BOLSA BALCAO	B3SA3	25,00	3,69	24,11	25,14	24,46	27.232	260.602	3,64%	4,95	6,84	9,75	4,9	27,42	18,92
PETROBRAS - PETROLEO BRAS	PETR3	29,80	3,65	28,75	29,80	29,12	16.753	262.883	5,58%	6,05	22,99	76,23	79,1	31,80	15,50
LOJAS AMERICANAS SA-PREF	LAME4	17,80	3,49	17,20	17,80	17,27	15.402	83.852	0,85%	3,91	12,16	4,40	-4,3	20,66	14,06
B2W CIA DIGITAL	BTOW3	31,73	3,42	30,68	31,79	30,78	12.792	99.077	0,37%	2,29	14,55	54,78	55,7	34,70	15,73
COSAN SA	CSAN3	34,68	3,37	33,55	34,68	33,55	5.311	33.131	0,39%	1,31	7,00	-16,43	-10,8	48,35	31,52
LOJAS RENNER S.A.	LREN3	35,60	3,34	34,45	35,93	34,44	16.124	212.306	1,78%	3,34	14,84	0,31	-2,2	38,93	25,55
RUMO SA	RAIL3	15,70	3,29	15,20	15,70	15,32	19.504	71.880	1,23%	2,21	4,81	21,05	18,0	15,74	11,07
BANCO SANTANDER BRASIL-UNIT	SANB11	41,03	3,27	39,73	41,03	39,97	7.133	59.487	1,06%	4,32	14,90	28,70	32,1	43,29	28,02
ECORODOVIAS INFRA E LOG SA	ECOR3	8,22	3,14	7,97	8,30	7,98	9.080	20.301	0,11%	1,11	14,80	-33,17	-32,8	13,07	6,85
CIA BRASILEIRA DE DIS-PREF	PCAR4	80,50	2,99	78,16	80,79	77,86	15.811	246.725	0,90%	0,25	-8,01	1,99	4,5	90,36	63,53
AMBEV SA	ABEV3	17,41	2,84	16,93	17,46	16,99	22.523	238.321	5,38%	2,47	-5,07	-18,19	-20,6	24,56	16,86
CENTRAIS ELETRICAS BRAS-PR B	ELET6	26,00	2,77	25,30	26,15	25,44	8.905	72.990	0,40%	8,38	39,63	14,54	7,7	30,07	13,31
ULTRAPAR PARTICIPACOES SA	UGPA3	39,75	2,63	38,73	39,84	38,77	10.491	103.407	1,61%	-1,17	6,48	-47,00	-49,4	83,25	36,28
USINAS SIDER MINAS GER-PF A	USIM5	9,91	2,48	9,67	10,06	9,86	17.403	167.338	0,34%	6,44	19,11	8,90	-3,6	12,88	6,88
EQUATORIAL ENERGIA SA - ORD	EQTL3	60,15	2,47	58,70	60,80	59,62	6.280	106.240	0,85%	2,28	4,68	-8,38	-2,4	73,99	55,64
WEG SA	WEGE3	18,75	2,46	18,30	18,90	18,31	14.714	63.716	0,98%	1,74	-5,06	1,10	7,1	20,25	15,07
METALURGICA GERDAU SA-PREF	GOAU4	7,74	2,38	7,56	7,75	7,60	15.273	69.729	0,31%	4,03	-3,01	33,68	38,7	8,43	4,56
ENGIE BRASIL ENERGIA SA	EGIE3	36,77	2,34	35,93	36,77	36,04	3.938	31.700	0,53%	3,75	3,64	3,55	-1,1	40,19	33,15
EDP - ENERGIAS DO BRASIL SA	ENBR3	14,23	2,23	13,92	14,23	13,95	11.816	39.187	0,29%	4,56	11,26	1,64	-7,1	15,69	12,29
VIA VAREJO SA	VVAR11	14,19	1,94	13,92	14,44	13,97	12.257	49.473	0,14%	1,14	-4,89	-42,01	-33,7	33,12	12,53
CIELO SA	CIEL3	12,53	1,87	12,30	12,62	12,30	15.016	180.112	1,00%	0,80	2,29	-46,73	-43,7	28,31	12,00
QUALICORP CONS E CORR SEG SA	QUAL3	13,71	1,56	13,50	13,99	13,56	10.974	50.515	0,23%	2,62	-16,81	-55,77	-62,8	37,38	11,02
JBS SA	JBS33	9,36	1,52	9,22	9,39	9,18	45.176	86.748	1,03%	2,41	-0,21	-4,59	9,5	10,72	6,91
BRF SA	BRFS3	20,38	1,14	20,15	20,44	19,88	11.821	85.291	1,20%	-0,29	-7,24	-44,32	-54,9	46,87	17,83
TIM PARTICIPACOES SA	TIMP3	11,39	0,89	11,29	11,45	11,31	7.783	33.128	0,68%	-0,35	-2,90	-13,05	-6,1	16,22	11,21
KLABIN SA - UNIT	KLBN11	18,35	0,82	18,20	18,50	18,15	14.167	76.108	0,76%	3,85	-7,74	4,26	-7,1	22,48	16,79
BB SEGURIDADE PARTICIPACOES	BBSE3	27,20	0,74	27,00	27,40	26,51	20.574	129.259	1,31%	0,18	12,86	-4,53	-5,6	32,55	22,81
TELEFONICA BRASIL S.A.-PREF	VIVT4	37,80	0,56	37,59	38,27	37,37	8.884	72.087	1,15%	-1,31	-3,57	-22,25	-25,9	55,03	37,20
CIA SANEAMENTO BASICO DE SP	SBSP3	27,58	0,44	27,46	27,91	26,97	7.152	126.642	0,60%	1,47	16,91	-19,66	-13,5	40	22
TRANSMISSORA ALIANCA DE-UNIT	TAEE11	22,00	0,41	21,91	22,23	21,79	8.862	65.212	0,33%	3,77	10,00	3,09	0,5	22,49	17,95
BRASKEM SA-PREF A	BRKM5	51,77	0,33	51,60	52,49	51,15	9.692	98.740	1,02%	-1,05	-11,41	20,76	10,6	61,97	40,56
CIA PARANAENSE DE ENERGI-PFB	CPLE6	25,65	0,20	25,60	26,14	25,42	4.468	23.220	0,18%	1,66	19,80	2,81	-8,2	28,39	19,10
VALE SA	VALE3	57,70	0,05	57,67	58,85	57,25	39.132	916.893	12,33%	2,16	-3,54	43,32	73,0	62,42	31,71
BRADESPAR SA -PREF	BRAP4	33,65	-0,03	33,66	34,32	33,15	11.006	83.821	0,53%	0,45	-9,23	17,17	36,4	39,89	22,75
FIBRIA CELULOSE SA	FIBR3	72,19	-0,04	72,22	72,50	71,74	7.654	125.321	1,19%	-0,32	-4,41	50,87	33,9	81,88	43,31
SUZANO PAPEL E CELULOSE SA	SUZB3	40,75	-0,61	41,00	41,70	40,52	15.758	207.990	1,42%	-1,90	-15,25	118,03	-	55,20	17,03
RAIA DROGASIL SA	RADL3	67,01	-0,71	67,49	68,20	65,83	9.293	140.455	1,09%	-0,70	-7,48	-27,00	-15,0	92,28	59,50
ESTACIO PARTICIPACOES SA	ESTC3	21,16	-0,75	21,32	21,75	20,81	21.256	98.906	0,51%	-6,62	-15,33	-35,53	-31,5	38,79	20,02
KROTON EDUCACIONAL SA	KROT3	10,56	-1,31	10,70	11,01	10,44	17.009	87.799	1,20%	-5,29	-7,37	-42,61	-46,1	19,77	9,12
HYPERA SA	HYPE3	29,87	-1,97	30,47	30,69	29,39	7.286	62.852	0,87%	-3,40	4,73	-17,03	-14,2	38,07	25,31
IBOVESPA	IBOV	85.717	2,83	83.360	85.718	83.420	1.043.3	11.892	100%	3,37	8,03	12,19	12,5	88.318	69.069

Data	Dia	Horário (prev.)	País	Indicador	Referência	Consenso Mercado	Anterior	Real	Viés
Seg	15-Out	01:30	JAP	Utilização da capacidade M/M	Ago	--	-0.6%	2.2%	▲
		01:30	JAP	Produção industrial M/M	Ago	--	0.7%	0.2%	▼
		01:30	JAP	Produção industrial A/A	Ago	--	0.6%	0.2%	▼
		09:30	EUA	Índice Empire State, manufatura em Nova York	Out	20.0	19.0	21.1	▲
		09:30	EUA	Adiantamento de vendas no varejo M/M	Set	0.6%	0.1%	0.1%	—
		09:30	EUA	Vendas no varejo exc auto M/M	Set	0.4%	0.2%	-0.1%	▼
		09:30	EUA	Vendas no varejo exc auto e gás	Set	0.3%	0.1%	0.0%	—
		15:00	EUA	Orçamento mensal	Set	\$83.0b	\$7.9b	\$119.1b	▲
		15:00	BRA	Balança comercial semanal	Out	--	\$1272m	\$1746m	▲
		22:30	CHI	IPP A/A	Set	3.5%	4.1%	3.6%	—
22:30	CHI	IPC A/A	Set	2.5%	2.3%	2.5%	—		
Ter	16-Out	05:30	GBR	Taxa de desemprego ILO 3M	Ago	4.0%	4.0%	4.0%	—
		06:00	ALE	Pesquisa ZEW Situação atual	Out	74.4	76.0	70.1	▼
		06:00	ALE	Pesquisa ZEW (Expectativas)	Out	-12.0	-10.6	-24.7	▲
		08:00	BRA	IPC-S IPC FGV	Out-15	0.53%	0.53%	0.52%	—
		09:00	BRA	Volume do setor de serviços IBGE A/A	Ago	0.2%	-0.3%	1.6%	▲
		10:15	EUA	Produção industrial M/M	Set	0.2%	0.4%	0.3%	▼
		10:15	EUA	Utilização da capacidade	Set	78.2%	78.1%	78.1%	—
		11:00	EUA	NAHB Índice do mercado habitacional	Out	66	67	68	▲
		CHI	New Yuan Loans CNY	Set	1358.7b	1280.0b	--	--	
		CHI	Investimento estrangeiro direto A/A CNY	Set	--	1.9%	--	--	
Qua	17-Out	05:00	BRA	IPC FIPE- Semanal	Out-15	0.45%	0.43%	--	
		08:00	BRA	IGP-10 Inflação FGV M/A	Out	1.46%	1.20%	--	
		08:30	BRA	Atividade econômica M/M	Ago	0.20%	0.57%	--	
		08:30	BRA	Atividade econômica A/A	Ago	1.95%	2.56%	--	
		05:30	GBR	IPC principal A/A	Set	2.0%	2.1%	--	
		06:00	EUR	IPC principal A/A	Set F	0.9%	0.9%	--	
		06:00	EUR	IPC A/A	Set F	2.1%	2.0%	--	
		06:00	EUR	IPC M/M	Set	0.5%	0.2%	--	
		08:00	EUA	MBA-Solicitações de empréstimos hipotecários	41183	--	-1.7%	--	
		09:30	EUA	Construção de casas novas	Set	1210k	1282k	--	
		09:30	EUA	Construção de casas novas M/M	Set	-5.6%	9.2%	--	
		09:30	EUA	Licenças p/construção	Set	1274k	1229k	--	
		09:30	EUA	Alvarás de construção M/M	Set	2.0%	-5.7%	--	
		15:00	EUA	Ata FOMC	46266	--	--	--	
Qui	18-Out	03:00	ALE	Índice de preços no atacado M/M	Set	--	0.3%	--	
		03:00	ALE	Índice de preços no atacado A/A	Set	--	3.8%	--	
		05:30	GBR	Vendas no varejo exc combustível de auto M/M	Set	-0.4%	0.3%	--	
		05:30	GBR	Vendas no varejo exc combustível de auto A/A	Set	3.8%	3.5%	--	
		09:30	EUA	Panorama dos negócios Fed da Filadélfia	Out	20.0	22.9	--	
		09:30	EUA	Novos pedidos seguro-desemprego	41548	210k	214k	--	
		09:30	EUA	Seguro-desemprego	38991	1665k	1660k	--	
		20:30	JAP	IPC nacional A/A	Set	1.3%	1.3%	--	
		20:30	JAP	IPC nacional exc perecíveis A/A	Set	1.0%	0.9%	--	
		20:30	JAP	IPC nac ex alimentos frescos, energia A/A	Set	0.4%	0.4%	--	
		23:00	CHI	PIB A/A	3T	6.6%	6.7%	--	
		23:00	CHI	PIB SAZ T/T	3T	1.6%	1.8%	--	
		23:00	CHI	PIB AcmA/A	3T	6.7%	6.8%	--	
		23:00	CHI	Vendas no varejo A/A	Set	9.0%	9.0%	--	
		23:00	CHI	Vendas varejo acum/ano A/A	Set	9.3%	9.3%	--	
		23:00	CHI	Produção industrial A/A	Set	6.0%	6.1%	--	
23:00	CHI	Produção industrial acum no ano A/A	Set	6.4%	6.5%	--			
Sex	19-Out	08:00	BRA	IGP-M Inflation 2nd Preview	Out	1.04%	1.34%	--	
		BRA	Confidência industrial CNI	Out	--	52.8	--		
		11:00	EUA	Vendas de casas já existentes	Set	5.29m	5.34m	--	
		11:00	EUA	Vendas casas existentes M/M	Set	-0.9%	0.0%	--	

▲ viés positivo ▼ viés negativo — viés neutro ou sem definição

INFORMAÇÕES RELEVANTES

Este relatório foi produzido pelo BB-Banco de Investimento S.A. As informações e opiniões aqui contidas foram consolidadas ou elaboradas com base em informações obtidas de fontes, em princípio, fidedignas e de boa-fé. Entretanto, o BB-BI não declara nem garante, expressa ou tacitamente, que essas informações sejam imparciais, precisas, completas ou corretas. Todas as recomendações e estimativas apresentadas derivam do julgamento de nossos analistas e podem ser alternadas a qualquer momento sem aviso prévio, em função de mudanças que possam afetar as projeções da empresa. Este material tem por finalidade apenas informar e servir como instrumento que auxilie a tomada de decisão de investimento. Não é, e não deve ser interpretado como uma oferta ou solicitação de oferta para comprar ou vender quaisquer títulos e valores mobiliários ou outros instrumentos financeiros. É vedada a reprodução, distribuição ou publicação deste material, integral ou parcialmente, para qualquer finalidade.

Nos termos do art. 22 da ICVM 598, o BB - Banco de Investimento S.A declara que:

1 - A instituição pode ser remunerada por serviços prestados ou possuir relações comerciais com a(s) empresa(s) analisada(s) neste relatório ou com pessoa natural ou jurídica, fundo ou universalidade de direitos, que atue representando o mesmo interesse dessa(s) empresa(s); o Conglomerado Banco do Brasil S.A pode ser remunerado por serviços prestados ou possuir relações comerciais com a(s) empresa(s) analisada(s) neste relatório, ou com pessoa natural ou jurídica, fundo ou universalidade de direitos, que atue representando o mesmo interesse dessa(s) empresa(s).

2 - A instituição pode possuir participação acionária direta ou indireta, igual ou superior a 1% do capital social da(s) empresa(s) analisada(s), mas poderá adquirir, alienar ou intermediar valores mobiliários da empresa(s) no mercado; o Conglomerado Banco do Brasil S.A pode possuir participação acionária direta ou indireta, igual ou superior a 1% do capital social da(s) empresa(s) analisada(s), e poderá adquirir, alienar e intermediar valores mobiliários da(s) empresa(s) no mercado.

3 - O Banco do Brasil S.A. detem indiretamente 5% ou mais, por meio de suas subsidiárias, participação acionária no capital da Cielo S.A. (cuja participação é detida pelo BB – Banco de Investimento S.A.) e do IRB Brasil Re, companhias brasileiras listadas na bolsa de valores que podem deter, direta ou indiretamente, participações societárias em outras companhias listadas cobertas pelo BB – Banco de Investimento S.A.

Informações Relevantes – Analistas

O(s) analista(s) de investimento, ou de valores mobiliários, envolvido(s) na elaboração deste relatório (“Analistas de investimento”), declara(m) que:

1 - As recomendações contidas neste refletem exclusivamente suas opiniões pessoais sobre a companhia e seus valores mobiliários e foram elaboradas de forma independente e autônoma, inclusive em relação ao BB-Banco de Investimento S.A e demais empresas do Grupo.

2 – Sua remuneração é integralmente vinculada às políticas salariais do Banco do Brasil S.A. e não recebem remuneração adicional por serviços prestados para o emissor objeto do relatório de análise ou pessoas a ele ligadas.

Analistas	Items		
	3	4	5
Hamilton Moreira Alves			
Rafael Freda Reis	X		
Ricardo Vieites			
Wesley Bernabé			
José Roberto dos Anjos			
Renato Odo	X		

3 – O(s) analista(s) de investimentos, seus cônjuges ou companheiros, detêm, direta ou indiretamente, em nome próprio ou de terceiros, ações e/ou outros valores mobiliários de emissão das companhias objeto de sua análise.

4 – Os analistas de investimento, seus cônjuges ou companheiros, possuem, direta ou indiretamente, qualquer interesse financeiro em relação a companhia emissora dos valores mobiliários analisados neste relatório.

5 – O(s) analista(s) de investimento tem vínculo com pessoa natural que trabalha para o emissor objeto do relatório de análise.

6 - As informações, opiniões, estimativas e projeções contidas neste documento referem-se à data presente e estão sujeitas à mudanças, não implicando necessariamente na obrigação de qualquer comunicação no sentido de atualização ou revisão com respeito a tal mudança.

RATING

“RATING” é uma opinião sobre os fundamentos econômico-financeiros e diversos riscos a que uma empresa, instituição financeira ou captação de recursos de terceiros, possa estar sujeita dentro de um contexto específico, que pode ser modificada conforme estes riscos se alterem. “O investidor não deve considerar em hipótese alguma o “RATING” como recomendação de Investimento.

BB Banco de Investimento S.A. - BB-BI

Av. Paulista, 1.230 - 9º andar

São Paulo (SP) - Brasil

+55 (11) 4298-7000

Diretor	Gerente Executivo	BB Securities - London
Fernando Campos	Denísio Augusto Liberato	4th Floor, Pinners Hall – 105-108 Old Broad St. London EC2N 1ER - UK +44 (207) 3675800
Gerentes da Equipe de Pesquisa		
Estratégia - Wesley Bernabé wesley.bernabe@bb.com.br	Análise de Empresas - Víctor Penna victor.penna@bb.com.br	Managing Director Admilson Monteiro Garcia +44 (207) 3675801
Renda Variável		Director of Sales Trading Boris Skulczuk +44 (207) 3675831
Agronegócios	Siderurgia e Mineração	Head of Sales Nick Demopoulos +44 (207) 3675832
Márcio de Carvalho Montes mcmontes@bb.com.br	Gabriela E. Cortez gabrielaecortez@bb.com.br	Institutional Sales Annabela Garcia +44 (207) 3675853 Melton Plummer +44 (207) 3675843
Bancos e Serviços Financeiros	Óleo e Gás	Trading Bruno Fantasia +44 (207) 3675852 Gianpaolo Rivas +44 (207) 3675842
Wesley Bernabé wesley.bernabe@bb.com.br	Daniel Cobucci cobucci@bb.com.br	
Carlos Daltozo daltozo@bb.com.br	Papel e Celulose	
Kamila Oliveira kamila@bb.com.br	Gabriela E. Cortez gabrielaecortez@bb.com.br	
Bens de Capital	Imobiliário	
Gabriela E. Cortez gabrielaecortez@bb.com.br	Georgia Jorge georgiadaj@bb.com.br	Banco do Brasil Securities LLC - New York 535 Madison Avenue 33th Floor New York City, NY 10022 - USA (Member: FINRA/SIPC/NFA)
Utilities	Varejo	Managing Director Carla Sarkis Teixeira +1 (646) 845-3710
Rafael Dias rafaeldias@bb.com.br	Maria Paula Cantusio paulacantusio@bb.com.br	Institutional Sales - Equity Charles Langalis +1 (646) 845-3714
Alimentos e Bebidas	Transporte e Logística	Institutional Sales - Fixed Income Fabio Frazão +1 (646) 845-3716 Michelle Malvezzi +1 (646) 845-3715
Luciana Carvalho luciana_cvl@bb.com.br	Renato Hallgren renatoh@bb.com.br	
Macroeconomia e Estratégia de Mercado	Renda Fixa	DCM Richard Dubbs +1 (646) 845-3719
Hamilton Moreira Alves hmoreira@bb.com.br	Renato Odo renato.odo@bb.com.br	Syndicate Kristen Tredwell +1 (646) 845-3717
Rafael Reis rafael.reis@bb.com.br	José Roberto dos Anjos robertodosanjos@bb.com.br	
Ricardo Vieites ricardovieites@bb.com.br		
Equipe de Vendas	Varejo	BB Securities Asia Pte Ltd - Singapore 6 Battery Road #11-02 Singapore, 049909
Investidor Institucional bb.distribuicao@bb.com.br	Varejo acoos@bb.com.br	Managing Director Marcelo Sobreira +65 6420-6577
Gerente - Antonio Emilio Ruiz Bianca Onuki Nakazato Bruno Finotello Daniel Frazatti Gallina Denise Rédua de Oliveira Edger Euber Rodrigues Fábio Caponi Bertoluci Henrique Reis Marcela Andressa Pereira	Gerente - Mario D'Amico Fabiana Regina de Oliveira Sandra Regina Saran	Director, Head of Sales José Carlos Reis +65 6420-6570 Institutional Sales Zhao Hao +65 6420-6582