

# Diário de Mercado

15 de outubro de 2018

## Ativos domésticos têm sessão positiva após feriado

**Comentário.** Os mercados domésticos se beneficiaram de ajustes pós-feriado e encerraram a sessão de segunda-feira com bom desempenho. A despeito de distanciar-se da máxima (+1,64%) na abertura, o Ibovespa avançou (+0,53%), bem como juros e dólar registraram firmes recuos. A nova pesquisa eleitoral divulgada antes do início do pregão contribuiu para a recomposição de posições dos investidores e fortaleceu o otimismo dos mesmos em relação à pesquisa Ibope a ser divulgada na noite desta segunda-feira, elevando o apetite ao risco. As atenções voltam-se agora para as declarações das equipes econômicas, em busca de sinais sobre as reformas e o saneamento da crise fiscal.

**Ibovespa.** Em dia de exercício de opções sobre ações, o índice abriu em forte alta, marcando o que seria a máxima intradiária logo nos primeiros minutos de pregão, aos 84.278 pts (+1,64%), reflexo do bom desempenho dos ADRs brasileiros no feriado de sexta-feira (12). Todavia, a caminho do fim da sessão, houve um arrefecimento e o Ibovespa encerrou com avanço moderado (+0,5%). Os destaques de alta foram Petrobras – alta nos preços internacionais de petróleo – Vale e Eletrobrás. O setor financeiro também avançou de modo generalizado, ao passo que Smiles mergulhou em queda de quase 40%. O Ibovespa fechou aos 83.359 pts (+0,53%), seguindo com alta de 5,06% no mês, 9,11% no ano e de 8,27% em 12 meses. O giro financeiro preliminar da Bovespa foi de R\$ 20,1 bilhões, sendo cerca de R\$ 14,1 bilhões no mercado à vista e R\$ 6,0 bilhões no exercício de opções. No dia 10 (último dado disponível), houve saída líquida de capital estrangeiro em R\$ 287,270 milhões da bolsa, acumulando ainda saldo positivo no mês de outubro em R\$ 1,187 bilhões. Em 2018, há superávit de capital estrangeiro em R\$ 2,132 bilhões.

Maiores altas	Ticker	Preço	%	Vol (mm)	Maiores quedas	Ticker	Preço	%	Vol (mm)
Eletrobras ON	ELET3	20,95	6,24	134,8	Smiles ON	SMLS3	31,70	-38,84	340,5
Eletrobras PNB	ELET6	25,3	5,46	64,2	Estacio ON	ESTC3	21,32	-5,91	99,1
Gol PN	GOLL4	14,09	4,06	178,0	Kroton ON	KROT3	10,70	-4,04	87,5
MRV Eng. ON	MRVE3	12,71	3,92	53,8	Fleury ON	FLRY3	20,79	-3,75	45,3
Usiminas PNA	USIM5	9,67	3,87	169,5	Ultrapar ON	UGPA3	38,73	-3,70	116,6

**Agenda Econômica.** No Brasil, a balança comercial da 2ª semana de outubro registrou superávit de US\$ 1,7 bilhão. Com o resultado, outubro acumula saldo positivo de US\$ 3,0 bilhões, já em 2018, há superávit de US\$ 47,4 bilhões, 15% abaixo do resultado contabilizado no mesmo período de 2017. **Relatório Focus.** Revisão do IPCA deste ano de 4,40% para 4,43%. Para 2019, a projeção foi elevada de 4,20% para 4,21%. O câmbio para o fim de 2018 passou de R\$ 3,89 para R\$ 3,81, já para 2019, houve revisão de R\$ 3,83 para R\$ 3,80. A expectativa de crescimento de PIB em 2018 manteve-se em 1,34%, com manutenção do avanço em 2,50% para 2019.

No EUA, o índice núcleo das vendas no varejo recuou 0,1% em setembro, ante avanço de 0,2% em agosto e aquém da estimativa de alta de 0,4%.

Região	Indicador / Evento	Referência	Projeção*	Anterior	Leitura	Viés
JAP	Produção industrial M/M	Ago	--	0.7%	0.2%	▼
JAP	Produção industrial A/A	Ago	--	0.6%	0.2%	▼
EUA	Índ. Empire State, manuf. em NY	Out	20.0	19.0	21.1	▲
EUA	Adiant. de vendas no varejo M/M	Set	0.6%	0.1%	0.1%	—
EUA	Vendas no varejo exc auto M/M	Set	0.4%	0.2%	-0.1%	▼
EUA	Orçamento mensal	Set	\$83.0b	\$7.9b	\$119.1b	▲
BRA	Balança comercial semanal	Out	--	\$1272m	\$1746m	▲

\* Consenso dos analistas contribuidores da Bloomberg – Fonte: Bloomberg. Elaboração BB Investimentos

**Câmbio e CDS.** O dólar comercial (interbancário) encerrou com firme recuo (-1,01%), mesmo com o fortalecimento no fim da sessão. No exterior, a divisa também perdeu força ante a maior parte de seus pares e moedas emergentes. O real esteve entre os melhores desempenhos em uma cesta Bloomberg com 31 das principais moedas. O dólar findou cotado a R\$ 3,7380 (-1,01%), acumulando queda de 7,70% no mês, já no ano, a divisa acumula ganhos de 12,76% e de 18,70% em 12 meses. O risco medido pelo CDS Brasil de 5 anos caiu a 224 pts, ante 229 pts da última quinta-feira (11).

**Juros.** As taxas abriram em queda, devido a uma melhora no cenário externo e ao cenário eleitoral mais favorável, segundo os agentes. Os contratos de médio e longo prazo registraram os maiores recuos. O DI para janeiro de 2020 fechou a 7,56%, de 7,67% da última quinta-feira (11), já a taxa para janeiro de 2023 terminou em 10,13%, de 9,86%, e o DI de janeiro de 2025 caiu de 10,77% para 10,44%.

**Para a semana.** No Brasil, destaques para o IPC-S e os dados dos serviços (IBGE) na terça-feira (16), além do índice de atividade econômica do Bacen (IBC-Br) na quarta-feira (17). Nos EUA, ganham relevo a ata do Fomc (17) – versando sobre a elevação da taxa na reunião de 26 de setembro – os dados do mercado imobiliário norte-americano e a produção industrial. Da China, aguarda-se a divulgação do PIB do 3T18, vendas no varejo e a produção industrial, todos na quinta-feira (18).

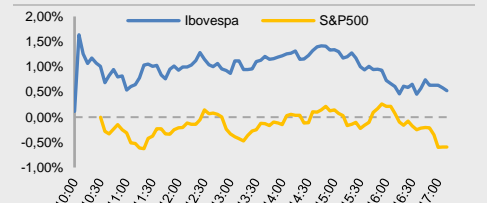
## Estratégia de Mercado

Ricardo Vieites, CNPI  
ricardovieites@bb.com.br

Hamilton Moreira Alves, CNPI-T  
hmoreira@bb.com.br

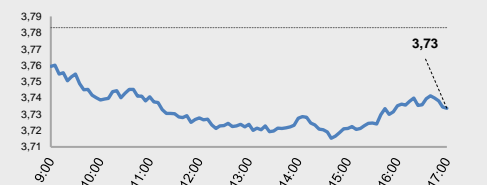
Índices mundiais	Último	% Dia	% Mês	% Ano
<b>IBOVESPA</b>	<b>83.359</b>	<b>0,53</b>	<b>5,06</b>	<b>9,11</b>
Dow Jones (EUA)	25.251	-0,35	-4,56	2,15
Nasdaq (EUA)	7.431	-0,88	-7,65	7,64
S&P 500 (EUA)	2.751	-0,59	-5,60	2,89

### Bolsas

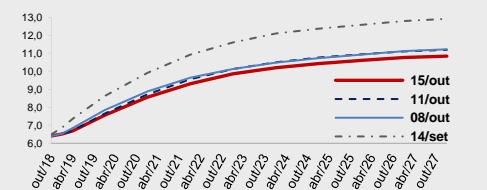


Moeda/commodity	Último	%Dia	%Mês	%Ano
<b>Dólar Comercial (B3)</b>	<b>3,7355</b>	<b>-1,26</b>	<b>-8,31</b>	<b>12,90</b>
Euro x Real	4,3269	-1,11	-8,43	9,37
Euro x US\$	1,1581	0,18	-0,18	-3,03
Brasil CDS 5 Anos (pts)	224	-1	-78	+61
Ouro Spot (R\$ grama)	147,39	0,83	2,17	-5,24
Petróleo Brent(US\$/baril)	80,78	0,44	4,34	21,07
Min. Ferro (USD/Ton) H.Kong	70,53	-0,42	4,97	-1,1

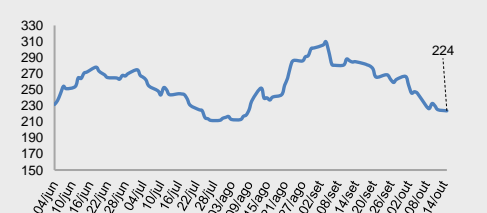
### Câmbio – Dólar norte-americano Intraday



### Juros – estrutura a termo



### CDS Brasil (5 anos)



Fonte: Bloomberg, AE Broadcast, Econômica.  
Elaboração BB Investimentos

Ibovespa 15/out/2018	Código	Último Preço	% Dia	Anterior	Max	Min	Neg.	Vol. R\$ MM	Part. Ibov. %	% S	% M	%2018	% 12 meses	Max. 52 semanas	Min. 52 semanas
CENTRAIS ELETRICAS BRASILIER	ELET3	20,95	6,24	19,72	21,25	19,96	17.832	134.822	0,41%	6,24	35,07	8,32	-0,3	25,55	11,75
CENTRAIS ELETRICAS BRAS-PR B	ELET6	25,30	5,46	23,99	25,49	24,15	9.664	64.153	0,41%	5,46	35,88	11,45	3,9	30,07	13,31
GOL LINHAS AEREAS INT SA-PRE	GOLL4	14,09	4,06	13,54	14,46	13,45	17.745	177.977	0,14%	4,06	27,51	-3,49	-7,3	24,80	9,18
MRV ENGENHARIA	MRVE3	12,71	3,92	12,23	12,85	12,21	16.476	53.754	0,27%	3,92	3,42	-13,47	-10,1	16,28	11,26
USINAS SIDER MINAS GER-PF A	USIM5	9,67	3,87	9,31	9,79	9,40	38.468	169.494	0,36%	3,87	16,23	6,26	-6,3	12,88	6,88
TRANSMISSORA ALIANCA DE-UNIT	TAEE11	21,91	3,35	21,20	22,08	21,48	12.104	67.589	0,35%	3,35	9,55	2,67	-2,5	22,49	17,95
KLABIN SA - UNIT	KLBN11	18,20	3,00	17,67	18,46	17,94	17.058	124.991	0,78%	3,00	-8,50	3,41	-5,5	22,48	16,79
PETROBRAS - PETROLEO BRAS	PETR3	28,75	2,31	28,10	29,06	28,36	15.356	424.080	5,62%	2,31	18,65	70,02	73,4	31,80	15,50
EDP - ENERGIAS DO BRASIL SA	ENBR3	13,92	2,28	13,61	14,04	13,77	13.100	39.369	0,30%	2,28	8,84	-0,57	-10,5	15,69	12,29
CIA SIDERURGICA NACIONAL SA	CSNA3	9,34	2,19	9,14	9,59	9,20	14.081	84.795	0,42%	2,19	0,00	11,46	-8,6	11,33	7,16
VALE SA	VALE3	57,67	2,11	56,48	58,45	56,84	37.594	938.036	12,77%	2,11	-3,59	43,24	75,2	62,42	31,71
PETROBRAS - PETROLEO BRAS-PR	PETR4	25,77	1,90	25,29	26,12	25,55	72.960	2.382.278	7,94%	1,90	22,19	60,06	60,3	27,60	14,17
METALURGICA GERDAU SA-PREF	GOAU4	7,56	1,61	7,44	7,65	7,48	23.059	105.980	0,31%	1,61	-5,26	30,57	33,3	8,43	4,56
CIA ENERGETICA MINAS GER-PRF	CMIG4	10,30	1,48	10,15	10,75	10,24	34.545	347.490	0,72%	1,48	43,85	49,93	26,8	11	6
CIA PARANAENSE DE ENERGI-PFB	CPLE6	25,60	1,47	25,23	26,05	25,33	4.004	17.101	0,19%	1,47	19,57	2,61	-9,2	28,39	19,10
BANCO DO BRASIL S.A.	BBAS3	37,72	1,40	37,20	38,44	37,41	36.621	498.994	3,63%	1,40	28,08	18,54	0,8	44,30	24,14
ENGIE BRASIL ENERGIA SA	EGIE3	35,93	1,38	35,44	36,76	35,52	4.923	36.912	0,53%	1,38	1,27	1,18	-4,4	40,19	33,15
B3 SA-BRASIL BOLSA BALCAO	B3SA3	24,11	1,22	23,82	24,52	23,88	20.559	234.190	3,55%	1,22	3,03	5,84	1,5	27,42	18,92
ITAUNIBANCO HOLDING S-PREF	ITUB4	48,05	1,16	47,50	48,47	47,86	36.757	864.906	10,94%	1,16	8,88	16,65	11,3	52,57	36,72
MARFRIG GLOBAL FOODS SA	MRFG3	5,63	1,08	5,57	5,70	5,56	3.810	11.151	0,16%	1,08	6,23	-23,09	-14,8	9,68	5,02
QUALICORP CONS E CORR SEG SA	QUAL3	13,50	1,05	13,36	13,59	13,17	12.643	40.508	0,23%	1,05	-18,08	-56,45	-64,0	37,38	11,02
BANCO BRADESCO S.A.	BBDC3	28,25	1,04	27,96	28,69	28,24	7.375	39.892	1,56%	1,04	9,71	-3,07	-10,9	36,80	22,33
CIA SANEAMENTO BASICO DE SP	SBSP3	27,46	1,03	27,18	27,80	26,88	7.994	87.772	0,61%	1,03	16,41	-20,01	-15,3	39,50	21,96
BANCO SANTANDER BRASIL-UNIT	SANB11	39,73	1,02	39,33	40,24	39,65	5.708	42.994	1,07%	1,02	11,26	24,62	33,0	43,29	28,02
JBS SA	JBS33	9,22	0,88	9,14	9,40	9,12	38.404	88.012	1,07%	0,88	-1,71	-6,01	6,6	10,72	6,91
ITAUSA-INVESTIMENTOS ITAU-PR	ITSA4	10,82	0,65	10,75	10,98	10,80	25.089	235.155	3,48%	0,65	7,13	11,17	6,0	12,98	8,51
BANCO BRADESCO SA-PREF	BBDC4	32,10	0,53	31,93	32,46	32,02	33.763	468.308	7,48%	0,53	11,96	4,31	-3,6	38,16	24,69
BRADESPAR SA -PREF	BRAP4	33,66	0,48	33,50	34,08	33,40	14.817	112.555	0,54%	0,48	-9,20	17,20	36,6	39,89	22,75
LOJAS AMERICANAS SA-PREF	LAME4	17,20	0,41	17,13	17,65	17,01	10.097	61.736	0,85%	0,41	8,38	0,88	-10,5	20,66	14,06
NATURA COSMETICOS SA	NATU3	28,73	0,28	28,65	29,10	28,00	6.709	53.430	0,36%	0,28	1,23	-13,10	-4,6	38,89	25,70
RAIA DROGASIL SA	RADL3	67,49	0,01	67,48	68,25	66,76	9.035	97.797	1,03%	0,01	-6,82	-26,48	-13,9	92,28	59,50
LOJAS RENNER S.A.	LREN3	34,45	0,00	34,45	34,93	33,96	12.178	300.407	1,76%	0,00	11,13	-2,93	-6,4	38,93	25,55
EQUATORIAL ENERGIA SA - ORD	EQTL3	58,70	-0,19	58,81	59,76	58,22	4.124	39.029	0,84%	-0,19	2,16	-10,59	-6,0	73,99	55,64
CCR SA	CCRO3	9,87	-0,20	9,89	10,11	9,77	17.120	55.748	0,79%	-0,20	16,67	-38,89	-46,3	19,05	7,86
FIBRIA CELULOSE SA	FIBR3	72,22	-0,28	72,42	72,79	71,97	7.069	143.009	1,19%	-0,28	-4,37	50,93	40,0	81,88	43,31
AMBEV SA	ABEV3	16,93	-0,35	16,99	17,18	16,86	20.161	263.475	5,31%	-0,35	-7,69	-20,44	-23,5	24,56	16,86
LOCALIZA RENT A CAR	RENT3	24,00	-0,41	24,10	24,60	23,73	19.147	109.377	0,87%	-0,41	5,49	8,79	24,5	30,09	18,37
CVC BRASIL OPERADORA E AGENC	CVCB3	49,77	-0,46	50,00	50,67	49,15	4.810	46.089	0,52%	-0,46	14,92	2,62	11,8	60,90	38,18
MAGAZINE LUIZA SA	MGLU3	150,00	-0,46	150,70	154,97	149,07	6.470	199.274	0,73%	-0,46	22,46	86,99	106,3	154,97	47,50
BB SEGURIDADE PARTICIPACOES	BBSE3	27,00	-0,55	27,15	27,80	26,72	12.356	119.544	1,31%	-0,55	12,03	-5,23	-7,4	32,55	22,81
WEG SA	WEGE3	18,30	-0,71	18,43	18,67	18,11	7.682	34.444	0,98%	-0,71	-7,34	-1,33	3,7	20,25	15,07
CYRELA BRAZIL REALTY SA EMP	CYRE3	12,51	-0,71	12,60	12,97	12,29	10.238	39.598	0,23%	-0,71	16,48	-5,37	-12,3	15,95	9,80
VIA VAREJO SA	VVAR11	13,92	-0,78	14,03	14,79	13,77	10.408	49.520	0,14%	-0,78	-6,70	-43,11	-38,0	33,12	12,53
RUMO SA	RAIL3	15,20	-1,04	15,36	15,57	15,09	12.511	81.551	1,22%	-1,04	1,47	17,19	16,2	15,74	11,07
CIELO SA	CIEL3	12,30	-1,05	12,43	12,47	12,18	27.418	125.071	0,99%	-1,05	0,41	-47,70	-44,7	28,31	12,00
IGUATEMI EMP DE SHOPPING	IGTA3	34,50	-1,06	34,87	35,25	34,37	5.142	36.179	0,22%	-1,06	11,11	-12,41	-14,6	43,77	28,57
B2W CIA DIGITAL	BTOW3	30,68	-1,10	31,02	32,28	30,23	6.515	78.701	0,37%	-1,10	10,76	49,66	44,4	34,70	15,73
TIM PARTICIPACOES SA	TIMP3	11,29	-1,22	11,43	11,60	11,21	17.735	55.679	0,66%	-1,22	-3,75	-13,82	-5,4	16,22	11,21
SUZANO PAPEL E CELULOSE SA	SUZB3	41,00	-1,30	41,54	42,14	40,96	18.373	221.660	1,39%	-1,30	-14,73	119,37	-	55,20	17,03
EMBRAR SA	EMBR3	18,21	-1,30	18,45	18,57	18,17	5.950	36.959	0,96%	-1,30	-8,17	-8,95	4,5	28,00	15,05
GERDAU SA-PREF	GGBR4	15,53	-1,33	15,74	16,05	15,53	18.111	227.577	1,11%	-1,33	-9,66	25,44	35,8	18,53	9,95
BRASKEM SA-PREF A	BRKM5	51,60	-1,38	52,32	53,05	51,46	6.907	74.350	0,99%	-1,38	-11,70	20,36	12,4	61,97	40,56
BRF SA	BRFS3	20,15	-1,42	20,44	20,79	20,00	11.796	77.168	1,18%	-1,42	-8,28	-44,95	-56,8	46,87	17,83
HYPERA SA	HYPE3	30,47	-1,46	30,92	31,37	30,16	6.238	39.985	0,87%	-1,46	6,84	-15,36	-12,6	38,07	25,31
MULTIPLAN EMPREENDIMENTOS	MULT3	20,34	-1,50	20,65	20,84	20,30	8.593	36.589	0,39%	-1,50	8,71	-13,93	-18,7	25,54	17,05
TELEFONICA BRASIL S.A.-PREF	VIVT4	37,59	-1,85	38,30	38,66	37,20	8.778	59.480	1,13%	-1,85	-4,11	-22,69	-26,3	55,03	37,20
ECORODOVIAS INFRA E LOG SA	ECOR3	7,97	-1,97	8,13	8,26	7,92	5.974	15.870	0,11%	-1,97	11,31	-35,20	-34,9	13,07	6,85
COSAN SA	CSAN3	33,55	-1,99	34,23	34,10	33,20	6.852	51.492	0,38%	-1,99	3,52	-19,16	-14,9	48,35	31,52
BR MALLS PARTICIPACOES SA	BRML3	11,07	-2,21	11,32	11,48	11,07	20.773	82.794	0,68%	-2,21	15,07	-13,04	-20,9	14,08	8,91
CIA BRASILEIRA DE DIS-PREF	PCAR4	78,16	-2,67	80,30	81,98	77,88	11.605	170.064	0,88%	-2,67	-10,68	-0,98	0,7	90,36	63,53
ULTRAPAR PARTICIPACOES SA	UGPA3	38,73	-3,70	40,22	40,72	38,67	10.210	116.591	1,51%	-3,70	3,75	-48,36	-50,4	83,25	36,28
FLEURY SA	FLRY3	20,79	-3,75	21,60	21,96	20,77	9.781	45.304	0,46%	-3,75	-2,39	-29,79	-32,8	31,48	20,77
KROTON EDUCACIONAL SA	KROT3	10,70	-4,04	11,15	11,41	10,70	20.523	87.504	1,14%	-4,04	-6,14	-41,85	-45,0	19,77	9,12
ESTACIO PARTICIPACOES SA	ESTC3	21,32	-5,91	22,66	22,96	21,26	19.527	99.092	0,47%	-5,91	-14,69	-35,04	-32,1	38,79	20,02
SMILES FIDELIDADE SA	SMLS3	31,70	-38,8	51,83	38,00	30,86	26.015	340.521	0,13%	-38,84	-31,09	-58,23	-64,2	95,06	30,86
<b>IBOVESPA</b>	<b>IBOV</b>	<b>83.360</b>	<b>0,53</b>	<b>82.921</b>	<b>84.278</b>	<b>82.922</b>	<b>1.027.8</b>	<b>11.631</b>	<b>99,02%</b>	<b>0,53</b>	<b>5,06</b>	<b>9,11</b>	<b>8,7</b>	<b>88.318</b>	<b>69.069</b>

Data	Dia	Horário (prev.)	País	Indicador	Referência	Consenso Mercado	Anterior	Real	Viés
Seg	15-Out	01:30	JAP	Utilização da capacidade M/M	Ago	--	-0.6%	2.2%	▲
		01:30	JAP	Produção industrial M/M	Ago	--	0.7%	0.2%	▼
		01:30	JAP	Produção industrial A/A	Ago	--	0.6%	0.2%	▼
		09:30	EUA	Índice Empire State, manufatura em Nova York	Out	20.0	19.0	21.1	▲
		09:30	EUA	<b>Adiantamento de vendas no varejo M/M</b>	Set	<b>0.6%</b>	<b>0.1%</b>	<b>0.1%</b>	—
		09:30	EUA	<b>Vendas no varejo exc auto M/M</b>	Set	<b>0.4%</b>	<b>0.2%</b>	<b>-0.1%</b>	▼
		09:30	EUA	<b>Vendas no varejo exc auto e gás</b>	Set	<b>0.3%</b>	<b>0.1%</b>	<b>0.0%</b>	—
		15:00	EUA	Orçamento mensal	Set	\$83.0b	\$7.9b	\$119.1b	▲
		15:00	BRA	Balança comercial semanal	Out	--	\$1272m	\$1746m	▲
		22:30	CHI	IPP A/A	Set	3.5%	4.1%	--	
		22:30	CHI	<b>IPC A/A</b>	Set	<b>2.5%</b>	<b>2.3%</b>	--	
			CHI	New Yuan Loans CNY	Set	1358.7b	1280.0b	--	
			CHI	Investimento estrangeiro direto A/A CNY	Set	--	1.9%	--	
Ter	16-Out	05:30	GBR	Taxa de desemprego ILO 3M	Ago	4.0%	4.0%	--	
		06:00	ALE	Pesquisa ZEW Situação atual	Out	74.4	76.0	--	
		06:00	ALE	Pesquisa ZEW (Expectativas)	Out	-12.0	-10.6	--	
		08:00	BRA	<b>IPC-S IPC FGV</b>	42278	<b>0.53%</b>	<b>0.53%</b>	--	
		09:00	BRA	<b>Volume do setor de serviços IBGE A/A</b>	Ago	<b>0.2%</b>	<b>-0.3%</b>	--	
		10:15	EUA	<b>Produção industrial M/M</b>	Set	<b>0.2%</b>	<b>0.4%</b>	--	
		10:15	EUA	<b>Utilização da capacidade</b>	Set	<b>78.2%</b>	<b>78.1%</b>	--	
		11:00	EUA	NAHB Índice do mercado habitacional	Out	66	67	--	
Qua	17-Out	05:00	BRA	<b>IPC FIPE- Semanal</b>	42278	<b>0.45%</b>	<b>0.43%</b>	--	
		08:00	BRA	<b>IGP-10 Inflação FGV M/A</b>	Out	<b>1.46%</b>	<b>1.20%</b>	--	
		08:30	BRA	<b>Atividade econômica M/M</b>	Ago	<b>0.20%</b>	<b>0.57%</b>	--	
		08:30	BRA	<b>Atividade econômica A/A</b>	Ago	<b>1.95%</b>	<b>2.56%</b>	--	
		05:30	GBR	IPC principal A/A	Set	2.0%	2.1%	--	
		06:00	EUR	<b>IPC principal A/A</b>	Set F	<b>0.9%</b>	<b>0.9%</b>	--	
		06:00	EUR	<b>IPC A/A</b>	Set F	<b>2.1%</b>	<b>2.0%</b>	--	
		06:00	EUR	<b>IPC M/M</b>	Set	<b>0.5%</b>	<b>0.2%</b>	--	
		08:00	EUA	MBA-Solicitações de empréstimos hipotecários	41183	--	-1.7%	--	
		09:30	EUA	Construção de casas novas	Set	1210k	1282k	--	
		09:30	EUA	Construção de casas novas M/M	Set	-5.6%	9.2%	--	
		09:30	EUA	Licenças p/construção	Set	1274k	1229k	--	
		09:30	EUA	Alvarás de construção M/M	Set	2.0%	-5.7%	--	
		15:00	EUA	<b>Ata FOMC</b>	46266	--	--	--	
Qui	18-Out	03:00	ALE	Índice de preços no atacado M/M	Set	--	0.3%	--	
		03:00	ALE	Índice de preços no atacado A/A	Set	--	3.8%	--	
		05:30	GBR	Vendas no varejo exc combustível de auto M/M	Set	-0.4%	0.3%	--	
		05:30	GBR	Vendas no varejo exc combustível de auto A/A	Set	3.8%	3.5%	--	
		09:30	EUA	Panorama dos negócios Fed da Filadélfia	Out	20.0	22.9	--	
		09:30	EUA	<b>Novos pedidos seguro-desemprego</b>	41548	<b>210k</b>	<b>214k</b>	--	
		09:30	EUA	<b>Seguro-desemprego</b>	38991	<b>1665k</b>	<b>1660k</b>	--	
		20:30	JAP	IPC nacional A/A	Set	1.3%	1.3%	--	
		20:30	JAP	IPC nacional exc perecíveis A/A	Set	1.0%	0.9%	--	
		20:30	JAP	IPC nac ex alimentos frescos, energia A/A	Set	0.4%	0.4%	--	
		23:00	CHI	<b>PIB A/A</b>	3T	<b>6.6%</b>	<b>6.7%</b>	--	
		23:00	CHI	<b>PIB SAZ T/T</b>	3T	<b>1.6%</b>	<b>1.8%</b>	--	
		23:00	CHI	<b>PIB AcmA/A</b>	3T	<b>6.7%</b>	<b>6.8%</b>	--	
		23:00	CHI	<b>Vendas no varejo A/A</b>	Set	<b>9.0%</b>	<b>9.0%</b>	--	
		23:00	CHI	<b>Vendas varejo acum/ano A/A</b>	Set	<b>9.3%</b>	<b>9.3%</b>	--	
		23:00	CHI	<b>Produção industrial A/A</b>	Set	<b>6.0%</b>	<b>6.1%</b>	--	
23:00	CHI	<b>Produção industrial acum no ano A/A</b>	Set	<b>6.4%</b>	<b>6.5%</b>	--			
Sex	19-Out	08:00	BRA	<b>IGP-M Inflation 2nd Preview</b>	Out	<b>1.04%</b>	<b>1.34%</b>	--	
			BRA	<b>Confidência industrial CNI</b>	Out	--	<b>52.8</b>	--	
		11:00	EUA	<b>Vendas de casas já existentes</b>	Set	<b>5.29m</b>	<b>5.34m</b>	--	
		11:00	EUA	<b>Vendas casas existentes M/M</b>	Set	<b>-0.9%</b>	<b>0.0%</b>	--	

▲ viés positivo ▼ viés negativo — viés neutro ou sem definição

## INFORMAÇÕES RELEVANTES

Este relatório foi produzido pelo BB-Banco de Investimento S.A. As informações e opiniões aqui contidas foram consolidadas ou elaboradas com base em informações obtidas de fontes, em princípio, fidedignas e de boa-fé. Entretanto, o BB-BI não declara nem garante, expressa ou tacitamente, que essas informações sejam imparciais, precisas, completas ou corretas. Todas as recomendações e estimativas apresentadas derivam do julgamento de nossos analistas e podem ser alternadas a qualquer momento sem aviso prévio, em função de mudanças que possam afetar as projeções da empresa. Este material tem por finalidade apenas informar e servir como instrumento que auxilie a tomada de decisão de investimento. Não é, e não deve ser interpretado como uma oferta ou solicitação de oferta para comprar ou vender quaisquer títulos e valores mobiliários ou outros instrumentos financeiros. É vedada a reprodução, distribuição ou publicação deste material, integral ou parcialmente, para qualquer finalidade.

Nos termos do art. 22 da ICVM 598, o BB - Banco de Investimento S.A declara que:

1 - A instituição pode ser remunerada por serviços prestados ou possuir relações comerciais com a(s) empresa(s) analisada(s) neste relatório ou com pessoa natural ou jurídica, fundo ou universalidade de direitos, que atue representando o mesmo interesse dessa(s) empresa(s); o Conglomerado Banco do Brasil S.A pode ser remunerado por serviços prestados ou possuir relações comerciais com a(s) empresa(s) analisada(s) neste relatório, ou com pessoa natural ou jurídica, fundo ou universalidade de direitos, que atue representando o mesmo interesse dessa(s) empresa(s).

2 - A instituição pode possuir participação acionária direta ou indireta, igual ou superior a 1% do capital social da(s) empresa(s) analisada(s), mas poderá adquirir, alienar ou intermediar valores mobiliários da empresa(s) no mercado; o Conglomerado Banco do Brasil S.A pode possuir participação acionária direta ou indireta, igual ou superior a 1% do capital social da(s) empresa(s) analisada(s), e poderá adquirir, alienar e intermediar valores mobiliários da(s) empresa(s) no mercado.

3 - O Banco do Brasil S.A. detem indiretamente 5% ou mais, por meio de suas subsidiárias, participação acionária no capital da Cielo S.A. (cuja participação é detida pelo BB – Banco de Investimento S.A.) e do IRB Brasil Re, companhias brasileiras listadas na bolsa de valores que podem deter, direta ou indiretamente, participações societárias em outras companhias listadas cobertas pelo BB – Banco de Investimento S.A.

### Informações Relevantes – Analistas

O(s) analista(s) de investimento, ou de valores mobiliários, envolvido(s) na elaboração deste relatório (“Analistas de investimento”), declara(m) que:

1 - As recomendações contidas neste refletem exclusivamente suas opiniões pessoais sobre a companhia e seus valores mobiliários e foram elaboradas de forma independente e autônoma, inclusive em relação ao BB-Banco de Investimento S.A e demais empresas do Grupo.

2 – Sua remuneração é integralmente vinculada às políticas salariais do Banco do Brasil S.A. e não recebem remuneração adicional por serviços prestados para o emissor objeto do relatório de análise ou pessoas a ele ligadas.

Analistas	Items		
	3	4	5
Hamilton Moreira Alves			
Rafael Freda Reis	X		
Ricardo Vieites			
Wesley Bernabé			
José Roberto dos Anjos			
Renato Odo	X		

3 – O(s) analista(s) de investimentos, seus cônjuges ou companheiros, detêm, direta ou indiretamente, em nome próprio ou de terceiros, ações e/ou outros valores mobiliários de emissão das companhias objeto de sua análise.

4 – Os analistas de investimento, seus cônjuges ou companheiros, possuem, direta ou indiretamente, qualquer interesse financeiro em relação à companhia emissora dos valores mobiliários analisados neste relatório.

5 – O(s) analista(s) de investimento tem vínculo com pessoa natural que trabalha para o emissor objeto do relatório de análise.

6 - As informações, opiniões, estimativas e projeções contidas neste documento referem-se à data presente e estão sujeitas à mudanças, não implicando necessariamente na obrigação de qualquer comunicação no sentido de atualização ou revisão com respeito a tal mudança.

### RATING

“RATING” é uma opinião sobre os fundamentos econômico-financeiros e diversos riscos a que uma empresa, instituição financeira ou captação de recursos de terceiros, possa estar sujeita dentro de um contexto específico, que pode ser modificada conforme estes riscos se alterem. “O investidor não deve considerar em hipótese alguma o “RATING” como recomendação de Investimento.

**BB Banco de Investimento S.A. - BB-BI**

Av. Paulista, 1.230 - 9º andar

São Paulo (SP) - Brasil

+55 (11) 4298-7000

<b>Diretor</b>	<b>Gerente Executivo</b>	<b>BB Securities - London</b>
Fernando Campos	Denísio Augusto Liberato	4th Floor, Pinners Hall – 105-108 Old Broad St. London EC2N 1ER - UK +44 (207) 3675800
<b>Gerentes da Equipe de Pesquisa</b>		
<b>Estratégia</b> - Wesley Bernabé wesley.bernabe@bb.com.br	<b>Análise de Empresas</b> - Víctor Penna victor.penna@bb.com.br	<b>Managing Director</b> Admilson Monteiro Garcia +44 (207) 3675801
<b>Renda Variável</b>		<b>Director of Sales Trading</b> Boris Skulczuk +44 (207) 3675831
<b>Agronegócios</b>	<b>Siderurgia e Mineração</b>	<b>Head of Sales</b> Nick Demopoulos +44 (207) 3675832
Márcio de Carvalho Montes mcmontes@bb.com.br	Gabriela E. Cortez gabrielaecortez@bb.com.br	<b>Institutional Sales</b> Annabela Garcia +44 (207) 3675853 Melton Plummer +44 (207) 3675843
<b>Bancos e Serviços Financeiros</b>	<b>Óleo e Gás</b>	<b>Trading</b> Bruno Fantasia +44 (207) 3675852 Gianpaolo Rivas +44 (207) 3675842
Wesley Bernabé wesley.bernabe@bb.com.br	Daniel Cobucci cobucci@bb.com.br	
Carlos Daltozo daltozo@bb.com.br	<b>Papel e Celulose</b>	
Kamila Oliveira kamila@bb.com.br	Gabriela E. Cortez gabrielaecortez@bb.com.br	
<b>Bens de Capital</b>	<b>Imobiliário</b>	
Gabriela E. Cortez gabrielaecortez@bb.com.br	Georgia Jorge georgiadaj@bb.com.br	<b>Banco do Brasil Securities LLC - New York</b> 535 Madison Avenue 33th Floor New York City, NY 10022 - USA (Member: FINRA/SIPC/NFA)
<b>Utilities</b>	<b>Varejo</b>	<b>Managing Director</b> Carla Sarkis Teixeira +1 (646) 845-3710
Rafael Dias rafaeldias@bb.com.br	Maria Paula Cantusio paulacantusio@bb.com.br	<b>Institutional Sales - Equity</b> Charles Langalis +1 (646) 845-3714
<b>Alimentos e Bebidas</b>	<b>Transporte e Logística</b>	<b>Institutional Sales - Fixed Income</b> Fabio Frazão +1 (646) 845-3716 Michelle Malvezzi +1 (646) 845-3715
Luciana Carvalho luciana_cvl@bb.com.br	Renato Hallgren renatoh@bb.com.br	
<b>Macroeconomia e Estratégia de Mercado</b>	<b>Renda Fixa</b>	<b>DCM</b> Richard Dubbs +1 (646) 845-3719
Hamilton Moreira Alves hmoreira@bb.com.br	Renato Odo renato.odo@bb.com.br	<b>Syndicate</b> Kristen Tredwell +1 (646) 845-3717
Rafael Reis rafael.reis@bb.com.br	José Roberto dos Anjos robertodosanjos@bb.com.br	
Ricardo Vieites ricardovieites@bb.com.br		
<b>Equipe de Vendas</b>	<b>Varejo</b>	<b>BB Securities Asia Pte Ltd - Singapore</b> 6 Battery Road #11-02 Singapore, 049909
<b>Investidor Institucional</b> bb.distribuicao@bb.com.br	<b>Varejo</b> acoos@bb.com.br	<b>Managing Director</b> Marcelo Sobreira +65 6420-6577
<b>Gerente</b> - Antonio Emilio Ruiz Bianca Onuki Nakazato Bruno Finotello Daniel Frazatti Gallina Denise Rédua de Oliveira Edger Euber Rodrigues Fábio Caponi Bertoluci Henrique Reis Marcela Andressa Pereira	<b>Gerente</b> - Mario D'Amico Fabiana Regina de Oliveira Sandra Regina Saran	<b>Director, Head of Sales</b> José Carlos Reis +65 6420-6570 <b>Institutional Sales</b> Zhao Hao +65 6420-6582