

Diário de Mercado

5 de abril de 2019

Mercado avança com trégua doméstica e dados do exterior

Comentário. O Ibovespa foi favorecido pela continuidade de um panorama político interno mais ameno em relação ao desenrolar da reforma da previdência e por um melhor humor externo apoiado em dados considerados vantajosos nos Estados Unidos e na Alemanha. Neste momento, a percepção dos agentes é que houve, internamente, maior engajamento do Presidente Jair Bolsonaro e do ministro da economia Paulo Guedes na linha de frente para suplantar obstáculos e agilizar o trâmite da reforma da previdência. Já externamente, o melhor dado de criação de vagas na economia em conjunto com um recuo da média de ganhos por hora nos EUA induziram o pensamento da permanência de uma política monetária mais branda pelo Fed, com visão que não haverá aumento de juros em período próximo. Já na Alemanha, a produção industrial surpreendeu positivamente em fevereiro.

No Brasil, o dólar comercial fechou em R\$ R\$ 3,8710 (+0,36%). Os juros futuros terminaram recuando em sua grande maioria, com destaque para o ajuste par baixo na ponta mais curta.

Ibovespa. Mais um dia em que o índice abriu oscilante, sendo que após uma hora de negócios subiu rápido, apoiado no avanço da Petrobras. Contudo, a partir da primeira hora da tarde, passou a navegar com curtas variações ao redor dos 97 mil pts e já próximo de sua pontuação de fechamento. Os papéis do setor de bancos foram os maiores contribuidores ponderados para alta, seguidos pela Petrobras e pela JBS, que se contrapuseram à baixa da Vale. O Ibovespa fechou aos 97.108 pts (+0,83%), acumulando +1,78% na semana (e no mês), +10,49% no ano e +13,96% em 12 meses. O preliminar giro financeiro da Bovespa foi de R\$ 12,20 bilhões, sendo R\$ 11,88 bilhões no mercado à vista. No dia 3 de abril (último dado disponível), houve saída líquida de capital estrangeiro de R\$ 432,556 milhões, acumulando saldo negativo de R\$ 610,797 milhões no mês, mas ingresso líquido de R\$ 641,292 bilhão no ano.

Maiores altas	Ticker	Preço	%	Vol (mm)	Maiores quedas	Ticker	Preço	%	Vol (mm)
Marfrig ON	MRFG3	6,66	6,90	46,9	Gerdau PN	GGBR4	15,77	-2,65	162,3
JBS ON	JBSS3	16,60	5,20	254,5	Sabesp ON	SBSP3	40,42	-2,08	144,6
Cosan ON	CSAN3	46,00	4,69	122,5	Rumo Logística ON	RAIL3	18,50	-2,06	131,9
Via Varejo ON	VVAR3	4,53	3,42	47,3	Met. Gerdau PN	GOAU4	7,51	-1,83	71,6
Embraer ON	EMBR3	19,38	3,09	35,1	Kroton ON	KROT3	10,65	-1,69	107,3

Agenda Econômica. A criação de vagas na economia norte-americana (*payroll*) foi de 196 mil em março - o dado foi bem recebido pelo mercado, após o número frustrante de 33 mil em fevereiro. O resultado ficou acima do consenso de mercado, de geração de 175 mil postos de trabalho. A taxa de desemprego permaneceu inalterada em 3,8% em março ante fevereiro, alinhada com as expectativas de mercado.

Região	Indicador / Evento	Referência	Projeção*	Anterior	Leitura	Viés
EUA	Payroll (criação vagas na economia)	Mar	175k	33k	196k	▲
EUA	Taxa de desemprego	Mar	3,8%	3,8%	3,8%	—
EUA	Média de ganhos por hora M/M	Mar	0,3%	0,4%	0,1%	▼
EUA	Média de ganhos por hora A/A	Mar	3,4%	3,4%	3,2%	▼
EUA	Crédito ao consumidor	Fev	\$17,000b	\$17,049b	\$15,0188b	▼
ALE	Produção industrial SAZ M/M	Fev	0,5%	0,0%	0,7%	▲
ALE	Produção industrial WDA A/A	Fev	-1,4%	-0,4%	-2,7%	▼

* Consenso dos analistas contribuidores da Bloomberg – Fonte: Bloomberg. Elaboração BB Investimentos

Câmbio e CDS. A moeda norte-americana encerrou em alta moderada ante ao real nesta sexta-feira, com as expectativas voltadas para as reformas no cenário interno. O dólar comercial (interbancário) fechou cotado a R\$ 3,8710 (-0,36%), acumulando -1,51% na semana (e no mês), -0,10% no ano e +15,90% em 12 meses. O risco-país medido pelo CDS Brasil passou a 171 pts de 173 pts antes.

Juros. Os juros futuros findaram a sessão regular em queda moderada ao longo de toda sua a curva de estrutura a termo, sinalizando uma melhora no bom humor do mercado doméstico, movimento que foi na contramão da valorização do dólar no mercado interno. Em relação à véspera, assim encerraram: o DI janeiro/2020 em 6,47% ante 6,50%; o DI janeiro/2021 em 7,03% versus 7,06%; o DI janeiro/2023 em 8,15% frente a 8,18%.

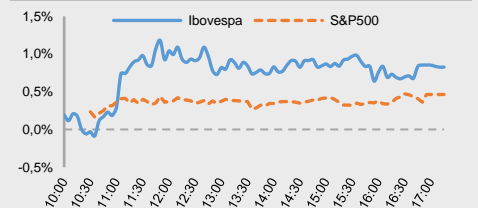
Para a semana: Brasil: IGP-DI; IPC-S; Confiança do consumidor; Vendas varejo; IPC-Fipe; 1ª Prévia IGP-M; IPCA; Volume setor de serviços e Atividade Econômica. EUA: Pedidos de fábrica; Ofertas de Emprego JOLTS; IPC; Ata do FOMC. Alemanha e França: IPC. Zona do Euro: Produção industrial. China: IPC; IPP e Balança comercial.

Estratégia de Mercado

Hamilton Moreira Alves, CNPI-T
hmoreira@bb.com.br

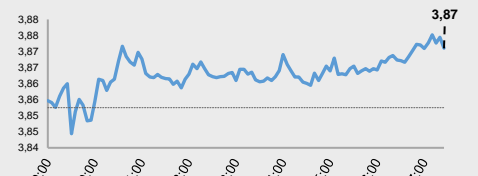
Índices mundiais (17h)	Último	% Dia	% Mês	% Ano
IBOVESPA	96.313	1,93	0,94	9,59
Dow Jones (EUA)	26.385	0,64	1,76	13,11
Nasdaq (EUA)	7.892	-0,05	2,10	18,94
S&P 500 (EUA)	2.879	0,21	1,59	14,86

Bolsas

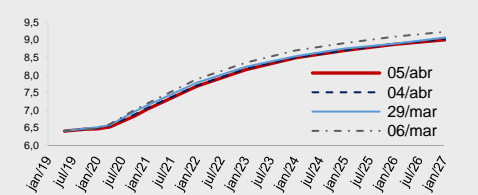


Moeda/commodity	Último	%Dia	%Mês	%Ano
Dólar Comercial (B3)	3,8525	-0,44	-1,60	-0,57
Euro x Real	4,3235	-0,61	-1,56	-2,50
Euro x US\$	1,1222	-0,10	0,04	-1,94
Brasil CDS 5 Anos (pts)	173	+2	-7	-38
Ouro Spot (USD/onça-troy)	160,09	0,20	0,01	0,92
Petróleo Brent(US\$/barril)	69,24	-0,10	1,24	32,6
Min.Ferro (USD/Ton) H.Kong	93,63	1,42	9,34	33,4

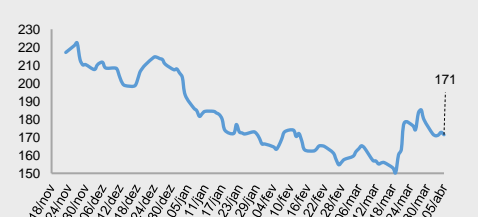
Câmbio – Dólar norte-americano Intraday



Juros – estrutura a termo



CDS Brasil (5 anos)



Fonte: Bloomberg, AE Broadcast, Economática.
 Elaboração BB Investimentos

Ibovespa 5/abr/2019	Código	Último Preço	% Dia	Anterior	Max	Min	Neg. Mil	Vol. R\$ MM	Part. Ibov. %	% S	% M	%2019	% 12 meses	Max. 52 semanas	Min. 52 semanas
MARFRIG GLOBAL FOODS SA	MRF3	6,66	6,90	6,23	6,66	6,25	14,9	47	0,15%	11,37	11,37	21,98	6,6	9,68	5,02
JBS SA	JBSS3	16,60	5,20	15,78	16,72	15,90	32,9	254	1,35%	4,27	4,27	43,23	85,9	16,72	7,91
COSAN SA	CSAN3	46,00	4,69	43,94	46,29	44,08	13,2	122	0,38%	7,85	7,85	37,48	15,4	47,00	31,52
VIA VAREJO SA	VVAR3	4,53	3,42	4,38	4,57	4,35	17,4	47	0,12%	7,35	7,35	3,19	-44,3	8,70	3,86
EMBRAR SA	EMBR3	19,38	3,09	18,80	19,41	18,74	6,6	35	1,03%	5,04	5,04	-10,61	-11,0	28,00	17,90
BANCO SANTANDER BRASIL-UNIT	SANB11	45,96	2,41	44,88	45,96	44,56	4,9	60	1,18%	4,53	4,53	7,63	15,8	50,68	28,02
KLABIN SA - UNIT	KLBN11	17,20	2,32	16,81	17,20	16,67	10,7	55	0,68%	1,00	1,00	8,31	-19,1	22,48	15,11
MRV ENGENHARIA	MRVE3	14,27	2,29	13,95	14,32	13,82	11,7	54	0,25%	2,00	2,00	15,45	7,3	15,62	9,95
ITAUSA-INVESTIMENTOS ITAU-PR	ITSA4	12,07	2,29	11,80	12,11	11,80	31,6	245	3,85%	0,75	0,75	-0,08	-2,4	13,80	8,51
PETROBRAS - PETROLEO BRAS	PETR3	32,05	2,23	31,35	32,16	31,07	17,6	314	5,02%	2,89	2,89	26,18	37,3	33,70	16,90
RAIA DROGASIL SA	RADL3	68,85	2,23	67,35	69,20	67,43	6,3	81	0,82%	5,44	5,44	20,47	-1,6	82,25	55,26
TRANSMISSORA ALIANCA DE-UNIT	TAE11	25,56	2,20	25,01	25,69	24,94	10,3	53	0,37%	3,06	3,06	8,31	17,7	26,50	17,95
ITAU UNIBANCO HOLDING S-PREF	ITUB4	34,55	2,16	33,82	34,67	33,80	34,8	557	10,80	0,35	0,35	-2,68	3,1	39,79	24,48
EQUATORIAL ENERGIA SA - ORD	EQTL3	82,80	2,10	81,10	82,88	81,33	6,8	82	1,04%	3,50	3,50	11,05	14,2	89,10	55,64
QUALICORP CONS E CORR SEG SA	QUAL3	15,97	1,72	15,70	16,18	15,64	7,7	27	0,22%	1,85	1,85	23,89	-27,0	24,80	11,02
TELEFONICA BRASIL S.A.-PREF	VIVT4	49,63	1,56	48,87	50,12	48,81	11,0	87	1,33%	4,48	4,48	7,35	-2,7	52,10	37,20
WEG SA	WEGE3	19,07	1,38	18,81	19,18	18,88	10,2	50	0,93%	5,94	5,94	8,72	11,5	20,25	15,07
CYRELA BRAZIL REALTY SA EMP	CYRE3	16,38	1,30	16,17	16,72	16,00	11,5	48	0,28%	0,68	0,68	5,88	7,8	18,28	9,80
HYPERA SA	HYPE3	26,50	1,26	26,17	26,55	26,20	9,2	57	0,84%	2,32	2,32	-12,25	-27,8	37,02	24,75
ESTACIO PARTICIPACOES SA	ESTC3	28,57	1,24	28,22	29,10	28,03	8,6	56	0,51%	7,41	7,41	20,24	-19,5	37,40	19,79
LOG COMMERCIAL PROPERTIES E	LOGG3	18,17	1,23	17,95	18,36	18,01	1,6	6	0,02%	7,01	7,01	0,83	-	21,40	13,08
TIM PARTICIPACOES SA	TIMP3	12,45	1,22	12,30	12,55	12,20	7,3	42	0,65%	5,60	5,60	5,06	-14,7	16,22	10,53
BB SEGURIDADE PARTICIPACOES	BBS3	28,31	1,11	28,00	28,64	28,02	19,8	110	1,28%	6,75	6,75	2,61	3,2	31,87	21,73
BRF SA	BRFS3	23,82	1,10	23,56	24,07	23,39	16,2	128	1,17%	5,17	5,17	8,62	8,0	26,50	17,83
PETROBRAS - PETROLEO BRAS-PR	PETR4	28,78	1,09	28,47	28,89	28,21	53,4	1.564	7,21%	2,57	2,57	26,90	36,1	29,60	14,17
CVC BRASIL OPERADORA E AGENC	CVCB3	53,12	0,99	52,60	53,74	51,80	6,7	67	0,59%	-2,98	-2,98	-13,17	-8,4	65,33	38,18
BANCO BRADESCO SA-PREF	BBDC4	36,40	0,83	36,10	36,60	35,77	23,6	438	8,57%	1,72	1,72	13,02	22,1	38,75	20,58
EDP - ENERGIAS DO BRASIL SA	ENBR3	17,69	0,80	17,55	17,70	17,30	7,1	28	0,30%	4,18	4,18	19,93	32,7	19,32	12,29
MULTIPLAN EMPREENDIMENTOS	MULT3	23,83	0,72	23,66	24,02	23,47	13,3	56	0,44%	1,88	1,88	-1,97	6,8	26,67	17,05
AMBEV SA	ABEV3	17,44	0,69	17,32	17,65	17,35	20,7	282	4,84%	3,62	3,62	13,39	-27,4	24,56	14,54
SMILES FIDELIDADE SA	SMLS3	48,86	0,66	48,54	49,08	47,61	3,2	28	0,17%	2,43	2,43	11,63	-29,1	75,80	30,86
MAGAZINE LUIZA SA	MGLU3	169,99	0,59	169,00	170,72	167,56	3,7	124	0,81%	-1,65	-1,65	-6,12	72,2	185,99	93,52
BANCO DO BRASIL S.A.	BBAS3	49,11	0,57	48,83	49,65	48,73	23,8	353	4,37%	0,80	0,80	5,64	19,1	55,91	24,14
BANCO BRADESCO S.A.	BBDC3	31,57	0,54	31,40	31,87	31,15	10,6	96	1,60%	0,09	0,09	11,92	11,3	34,68	18,61
NATURA COSMETICOS SA	NATU3	46,11	0,50	45,88	46,50	45,85	5,1	85	0,55%	1,59	1,59	2,47	41,1	52,09	25,70
CIA ENERGETICA MINAS GER-PRF	CMIG4	14,05	0,50	13,98	14,24	13,74	23,7	143	0,91%	1,08	1,08	1,37	69,1	14,98	6,46
B3 SA-BRASIL BOLSA BALCAO	B3SA3	32,90	0,49	32,74	33,20	32,40	15,9	213	3,85%	2,43	2,43	22,72	22,9	34,90	18,92
ENGIE BRASIL ENERGIA SA	EGIE3	44,01	0,39	43,84	45,03	44,00	7,2	63	0,61%	3,04	3,04	33,28	42,4	45,03	26,52
B2W CIA DIGITAL	BTOW3	41,20	0,29	41,08	42,23	40,71	8,2	75	0,47%	-2,42	-2,42	-1,95	62,5	50,88	22,36
BR MALLS PARTICIPACOES SA	BRML3	12,53	0,24	12,50	12,67	12,41	11,9	73	0,76%	-0,32	-0,32	-4,13	9,9	14,61	8,91
FLEURY SA	FLRY3	22,64	0,18	22,60	23,21	22,41	17,5	85	0,44%	10,98	10,98	14,46	-13,3	29,12	19,12
CCR SA	CCRO3	12,32	0,00	12,32	12,49	12,10	29,5	113	0,92%	4,94	4,94	10,00	0,7	15,80	7,86
LOJAS RENNER S.A.	LREN3	44,00	0,00	44,00	44,43	43,67	9,0	82	1,97%	0,46	0,46	3,77	28,8	46,40	25,55
LOJAS AMERICANAS SA-PREF	LAME4	16,70	-0,06	16,71	17,04	16,50	11,9	64	0,89%	-0,42	-0,42	-15,23	-10,7	21,32	14,06
LOCALIZA RENT A CAR	RENT3	31,88	-0,06	31,90	32,08	31,15	21,7	218	1,02%	-3,57	-3,57	7,16	9,7	35,67	20,67
IGUATEMI EMP DE SHOPPING	IGTA3	39,00	-0,20	39,08	39,66	38,68	5,2	33	0,24%	0,21	0,21	-6,25	6,4	45,30	28,57
BRASKEM SA-PREF A	BRKM5	48,73	-0,25	48,85	50,18	48,12	12,6	103	0,86%	-4,26	-4,26	2,85	3,8	61,97	40,56
VALE SA	VALE3	51,98	-0,35	52,16	52,36	51,70	18,2	433	10,78	2,06	2,06	1,92	20,2	62,42	40,51
CIA BRASILEIRA DE DIS-PREF	PCAR4	93,00	-0,37	93,35	94,25	92,50	8,6	124	0,87%	1,68	1,68	14,84	35,8	99,38	65,78
USINAS SIDER MINAS GER-PF A	USIM5	9,64	-0,41	9,68	9,76	9,61	8,8	80	0,35%	-3,98	-3,98	4,56	-8,9	12	7
ULTRAPAR PARTICIPACOES SA	UGPA3	47,00	-0,42	47,20	47,69	46,71	6,3	56	1,93%	0,00	0,00	-11,65	-32,0	70,59	36,28
SUZANO SA	SUZB3	45,20	-0,53	45,44	45,75	45,01	9,4	121	1,46%	-2,90	-2,90	18,70	23,8	55,20	33,70
CIELO SA	CIEL3	9,30	-0,53	9,35	9,45	9,19	16,2	82	0,77%	-2,00	-2,00	4,61	-53,7	20,75	8,47
ECORODOVIAS INFRA E LOG SA	ECOR3	9,27	-0,75	9,34	9,55	9,25	13,2	40	0,13%	-3,34	-3,34	-1,17	3,3	12,19	6,85
CENTRAIS ELETRICAS BRAS-PR B	ELET6	37,51	-0,87	37,84	37,90	37,02	8,5	57	0,52%	-0,92	-0,92	33,16	46,0	42,47	13,31
CIA SIDERURGICA NACIONAL SA	CSNA3	16,81	-1,00	16,98	17,04	16,61	15,0	184	0,41%	3,45	3,45	90,16	89,5	17,49	7,35
CENTRAIS ELETRICAS BRASILIER	ELET3	35,75	-1,13	36,16	36,40	35,33	14,7	107	0,55%	-2,56	-2,56	47,54	60,0	40,84	11,75
PETROBRAS DISTRIBUIDORA SA	BRDT3	24,51	-1,17	24,80	25,60	24,33	17,3	118	0,60%	5,87	5,87	-4,63	8,1	27,73	16,02
GOL LINHAS AEREAS INT SA-PRE	GOLL4	25,38	-1,25	25,70	25,98	25,11	9,2	67	0,22%	-2,01	-2,01	1,12	20,9	31,70	9,18
BRADESPAR SA -PREF	BRAP4	32,31	-1,52	32,81	32,86	32,31	5,4	34	0,48%	1,29	1,29	1,96	0,5	39,89	25,48
KROTON EDUCACIONAL SA	KROT3	10,65	-1,69	10,86	10,87	10,50	23,9	107	0,93%	0,47	0,47	20,07	-19,1	14,80	8,49
METALURGICA GERDAU SA-PREF	GOAU4	7,51	-1,83	7,65	7,70	7,50	9,7	72	0,28%	5,63	5,63	8,21	0,0	8,66	5,88
RUMO SA	RAIL3	18,50	-2,06	18,89	19,00	18,50	20,3	132	1,29%	-3,39	-3,39	8,82	41,3	20,66	11,93
CIA SANEAMENTO BASICO DE SP	SBSP3	40,42	-2,08	41,28	41,42	40,19	13,8	145	0,78%	-3,76	-3,76	28,32	17,6	46,34	21,96
GERDAU SA-PREF	GBR4	15,77	-2,65	16,20	16,27	15,72	20,1	162	1,03%	4,16	4,16	6,41	-3,7	18,53	13,09
IBOVESPA	IBOV	97.108	0,83	96.313	97.493	96.152	907	9.121	100%	1,78	1,78	10,5	14,0	100.439	69.069

Dia	Data	Horário (prev.)	País	Indicador	Referência	Consenso Mercado	Anterior	Real	Viés
Seg	01/abr	08:00	BRA	IPC-S IPC FGV	mar/31	0,63%	0,61%	0,65%	▼
		10:00	BRA	Markit Brasil PMI Manufatura	Mar	--	53,4	52,8	▼
			BRA	Confiança Empresarial FGV/IBRE	Mar	--	96,7	94,0	▼
			BRA	Balança comercial mensal	Mar	\$5350m	\$3673m	\$4990m	▲
			BRA	Total de exportações	Abr	\$19050m	\$16293m	\$18120m	▲
			BRA	Total de importação	Mar	\$13603m	\$12620m	\$13130m	▲
		09:30	EUA	Vendas no varejo M/M	Fev	0,2%	0,7%	-0,2%	▼
		09:30	EUA	Vendas no varejo exc auto M/M	Fev	0,3%	1,4%	-0,4%	▼
		09:30	EUA	Vendas no varejo exc auto e gás	Fev	0,3%	1,7%	-0,6%	▼
		10:45	EUA	PMI Manufatura EUA Markit	Mar F	52,5	52,5	52,4	▼
		11:00	EUA	Manufaturados ISM	Mar	54,5	54,2	55,3	▲
		11:00	EUA	Gastos com construção M/M	Fev	-0,2%	2,5%	1,0%	▲
		04:55	ALE	PMI Manufatura Alemanha Markit/BME	Mar F	44,7	44,7	44,1	▼
		04:50	FRA	PMI Manufatura França Markit	Mar F	49,8	49,8	49,7	▼
		05:30	GBR	Markit RU PMI Manufatura SA	Mar	51,2	52,1	55,1	▲
		05:00	EUR	PMI Manufatura zona do euro Markit	Mar F	47,6	47,6	47,5	▼
		06:00	EUR	Taxa de desemprego	Fev	--	5,8%	5,7%	▲
		06:00	EUR	IPC principal A/A	Mar A	0,9%	1,0%	0,8%	▲
		Ter	02/abr	09:00	BRA	Produção industrial M/M	Fev	1,0%	-0,7%
09:00	BRA			Produção industrial A/A	Fev	2,4%	-2,4%	2,0%	▲
09:30	EUA			Pedidos de bens duráveis	Fev P	-1,8%	0,1%	-1,6%	▼
09:30	EUA			Bens duráveis exc transporte	Fev P	0,1%	-0,1%	0,1%	▲
09:30	EUA			Total de vendas de veículos	Mar	16,80m	16,56m	17,50m	▲
22:45	CHI			Caixin China PMI Composto	Mar	--	50,7	52,9	▲
22:45	CHI			Caixin China PMI Serviços	Mar	52,3	51,1	54,4	▲
Qua	03/abr	05:00	BRA	IPC FIPE - mensal	Mar	0,53%	0,54%	0,51%	▲
		08:15	BRA	Utilização da capacidade CNI (SA)	Fev	78,2%	77,9%	78,0%	▲
		10:00	BRA	Markit Brasil PMI Serviços	Mar	--	52,2	52,7	▲
		10:00	BRA	Markit Brasil PMI Composto	Mar	--	52,6	53,1	▼
		09:15	EUA	ADP Variação setor empregos	Mar	175k	197k	129k	▼
Qui	04/abr	11:20	BRA	Vendas de veículos Anfavea	Mar		198641	209165	▲
		11:20	BRA	Produção de veículos Anfavea	Mar		257233	240546	▼
		11:20	BRA	Exportações de veículos Anfavea	Mar		40510	39018	▼
		09:30	EUA	Novos pedidos seguro-desemprego	mar/30	215k	212k	202k	▲
		09:30	EUA	Seguro-desemprego	mar/23	1752k	1755k	1717k	▲
Sex	05/abr	09:30	EUA	Payroll (criação de vagas na economia)	Mar	175k	33k	196k	▲
		09:30	EUA	Variac em folha pgmto privada	Mar	177k	28k	182k	▲
		09:30	EUA	Variação na folha pgto de manufaturados	Mar	10k	1k	-6k	▼
		09:30	EUA	Taxa de desemprego	Mar	3,8%	3,8%	3,8%	—
		09:30	EUA	Média de ganhos por hora M/M	Mar	0,3%	0,4%	0,1%	▼
		09:30	EUA	Média de ganhos por hora A/A	Mar	3,4%	3,4%	3,2%	▼
		09:30	EUA	Taxa de subdesemprego	Mar	--	7,3%	7,3%	—
		16:00	EUA	Crédito ao consumidor	Fev	\$17,000b	\$17,049b	\$15,0188	▼
		03:00	ALE	Produção industrial SAZ M/M	Fev	0,5%	0,0%	0,7%	▲
03:00	ALE	Produção industrial WDA A/A	Fev	-1,4%	-0,4%	-2,7%	▼		

▲ viés positivo ▼ viés negativo — viés neutro ou sem definição

Dia	Data	Horário (prev.)	País	Indicador	Referência	Consenso Mercado	Anterior	Real	Viés
Seg	08/abr	08:00	BRA	IGP-DI Inflação FGV M/M	Mar	--	1.25%		
		08:00	BRA	Inflação FGV IGP-DI A/A	Mar	--	7.73%		
		08:00	BRA	IPC-S IPC FGV	abr/07	--	0.65%		
		15:00	BRA	Balança comercial semanal	abr/08	--	--		
			BRA	Confiança do consumidor CNI	Jan	--	114.3		
		11:00	EUA	Pedidos de fábrica	Fev	-0.5%	0.1%		
		11:00	EUA	Pedidos de fábrica ex trans	Fev	--	-0.2%		
		11:00	EUA	Pedidos de bens duráveis	Fev F	--	-1.6%		
		11:00	EUA	Bens duráveis exc transporte	Fev F	--	0.1%		
		03:00	ALE	Balança comercial	Fev	16.5b	14.6b		
Ter	09/abr	09:00	BRA	Vendas a varejo M/M	Fev	0.4%	0.4%		
		09:00	BRA	Vendas no varejo A/A	Fev	3.6%	1.9%		
		09:00	BRA	Venda ampla varejo (M/M)	Fev	0.3%	1.0%		
		09:00	BRA	Vendas no varejo A/A	Fev	7.9%	3.5%		
		11:00	EUA	Ofertas de emprego JOLTS	Fev	7566	7581		
Qua	10/abr	05:00	BRA	IPC FIPE- Semanal	abr/07	--	0.55%		
		08:00	BRA	Inflação IGP-M 1a prévia	Abr	--	0.71%		
		09:00	BRA	IPCA inflação IBGE M/M	Mar	0.63%	0.43%		
		09:00	BRA	IPCA Inflação IBGE A/A	Mar	4.44%	3.89%		
		09:30	EUA	IPC M/M	Mar	0.3%	0.2%		
		09:30	EUA	IPC exc alimentos e energia M/M	Mar	0.2%	0.1%		
		09:30	EUA	IPC A/A	Mar	1.8%	1.5%		
		09:30	EUA	IPC exc alimentos e energia A/A	Mar	2.1%	2.1%		
		09:30	EUA	Índice principal IPC Saz	Mar	261.469	260989		
		09:30	EUA	Índice IPC NSA	Mar	254.120	252776		
		09:30	EUA	Lucro méd real por hora A/A	Mar	--	1.9%		
		15:00	EUA	FOMC Meeting Minutes	mar/20	--	--		
		15:00	EUA	Orçamento mensal	Mar	-\$196.9b	-\$234.0b		
		22:30	CHI	IPC A/A	Mar	2.3%	1.5%		
22:30	CHI	IPP A/A	Mar	0.4%	0.1%				
Qui	11/abr	09:30	EUA	Demanda final IPP M/M	Mar	0.3%	0.1%		
		09:30	EUA	IPP exceto alimentos e energia M/M	Mar	0.2%	0.1%		
		09:30	EUA	Demanda final IPP A/A	Mar	1.9%	1.9%		
		09:30	EUA	IPP exceto alimentos e energia A/A	Mar	2.5%	2.5%		
		09:30	EUA	Novos pedidos seguro-desemprego	abr/06	210k	202k		
		09:30	EUA	Seguro-desemprego	mar/30	--	1717k		
		03:00	ALE	IPC EU harmonizado A/A	Mar F	1.4%	1.4%		
		03:45	FRA	IPC EU harmonizado A/A	Mar F	1.3%	1.3%		
			CHI	Exportações A/A	Mar	6.4%	-20.8%		
			CHI	Balança comercial	Mar	\$6.00b	\$4.08b		
			CHI	Importações A/A	Mar	-2.1%	-5.2%		
Sex	12/abr	09:00	BRA	Volume do setor de serviços IBGE A/A	Fev	--	2.1%		
			BRA	Atividade econômica M/M	Fev	--	-0.41%		
			BRA	Atividade econômica A/A	Fev	--	0.79%		
		09:30	EUA	Índice de preços de importação M/M	Mar	0.4%	0.6%		
		09:30	EUA	Índice de preços de importação ex petróleo M/M	Mar	--	0.1%		
		09:30	EUA	Índice de preços de importação A/A	Mar	-0.3%	-1.3%		
		09:30	EUA	Índice do preço de exportação M/M	Mar	0.1%	0.6%		
		09:30	EUA	Índice do preço de exportação A/A	Mar	--	0.3%		
		06:00	EUR	Produção industrial SAZ M/M	Fev	-0.6%	1.4%		
		06:00	EUR	Produção industrial WDA A/A	Fev	-1.0%	-1.1%		

▲ viés positivo ▼ viés negativo — viés neutro ou sem definição

INFORMAÇÕES RELEVANTES

Este relatório foi produzido pelo BB-Banco de Investimento S.A. As informações e opiniões aqui contidas foram consolidadas ou elaboradas com base em informações obtidas de fontes, em princípio, fidedignas e de boa-fé. Entretanto, o BB-BI não declara nem garante, expressa ou tacitamente, que essas informações sejam imparciais, precisas, completas ou corretas. Todas as recomendações e estimativas apresentadas derivam do julgamento de nossos analistas e podem ser alternadas a qualquer momento sem aviso prévio, em função de mudanças que possam afetar as projeções da empresa. Este material tem por finalidade apenas informar e servir como instrumento que auxilie a tomada de decisão de investimento. Não é, e não deve ser interpretado como uma oferta ou solicitação de oferta para comprar ou vender quaisquer títulos e valores mobiliários ou outros instrumentos financeiros. É vedada a reprodução, distribuição ou publicação deste material, integral ou parcialmente, para qualquer finalidade.

Nos termos do art. 22 da ICVM 598, o BB - Banco de Investimento S.A declara que:

1 - A instituição pode ser remunerada por serviços prestados ou possuir relações comerciais com a(s) empresa(s) analisada(s) neste relatório ou com pessoa natural ou jurídica, fundo ou universalidade de direitos, que atue representando o mesmo interesse dessa(s) empresa(s); o Conglomerado Banco do Brasil S.A pode ser remunerado por serviços prestados ou possuir relações comerciais com a(s) empresa(s) analisada(s) neste relatório, ou com pessoa natural ou jurídica, fundo ou universalidade de direitos, que atue representando o mesmo interesse dessa(s) empresa(s).

2 - A instituição pode possuir participação acionária direta ou indireta, igual ou superior a 1% do capital social da(s) empresa(s) analisada(s), mas poderá adquirir, alienar ou intermediar valores mobiliários da empresa(s) no mercado; o Conglomerado Banco do Brasil S.A pode possuir participação acionária direta ou indireta, igual ou superior a 1% do capital social da(s) empresa(s) analisada(s), e poderá adquirir, alienar e intermediar valores mobiliários da(s) empresa(s) no mercado.

3 – O Banco do Brasil S.A. detém indiretamente 5% ou mais, por meio de suas subsidiárias, participação acionária no capital da Cielo S.A. (cuja participação é detida pelo BB – Banco de Investimento S.A.) e do IRB Brasil Re, companhias brasileiras listadas na bolsa de valores que podem deter, direta ou indiretamente, participações societárias em outras companhias listadas cobertas pelo BB – Banco de Investimento S.A.

Informações Relevantes – Analistas

O(s) analista(s) de investimento, ou de valores mobiliários, envolvido(s) na elaboração deste relatório (“Analistas de investimento”), declara(m) que:

1 - As recomendações contidas neste refletem exclusivamente suas opiniões pessoais sobre a companhia e seus valores mobiliários e foram elaboradas de forma independente e autônoma, inclusive em relação ao BB-Banco de Investimento S.A e demais empresas do Grupo.

2 – Sua remuneração é integralmente vinculada às políticas salariais do Banco do Brasil S.A. e não recebem remuneração adicional por serviços prestados para o emissor objeto do relatório de análise ou pessoas a ele ligadas.

Analistas	Itens		
	3	4	5

3 – O(s) analista(s) de investimentos, seus cônjuges ou companheiros, detêm, direta ou indiretamente, em nome próprio ou de terceiros, ações e/ou outros valores mobiliários de emissão das companhias objeto de sua análise.

4 – Os analistas de investimento, seus cônjuges ou companheiros, possuem, direta ou indiretamente, qualquer interesse financeiro em relação à companhia emissora dos valores mobiliários analisados neste relatório.

5 – O(s) analista(s) de investimento tem vínculo com pessoa natural que trabalha para o emissor objeto do relatório de análise.

6 - As informações, opiniões, estimativas e projeções contidas neste documento referem-se à data presente e estão sujeitas à mudanças, não implicando necessariamente na obrigação de qualquer comunicação no sentido de atualização ou revisão com respeito a tal mudança.

RATING

“RATING” é uma opinião sobre os fundamentos econômico-financeiros e diversos riscos a que uma empresa, instituição financeira ou captação de recursos de terceiros, possa estar sujeita dentro de um contexto específico, que pode ser modificada conforme estes riscos se alterem. “O investidor não deve considerar em hipótese alguma o “RATING” como recomendação de Investimento.

BB Banco de Investimento S.A. - BB-BI

Av. Paulista, 1.230 - 9º andar
 São Paulo (SP) - Brasil
 +55 (11) 4298 7000

Diretor	Gerente Executivo
Fernando Campos	Denisio Augusto Liberato

Gerentes da Equipe de Pesquisa

Estratégia - Wesley Bernabé, CFA wesley.bernabe@bb.com.br	Análise de Empresas - Victor Penna victor.penna@bb.com.br
---	---

Renda Variável

Açúcar e Etanol	Imobiliário
Daniel Cobucci cobucci@bb.com.br	Georgia Jorge georgiadaj@bb.com.br

Agronegócios	
Luciana Carvalho luciana_cvl@bb.com.br	Kamila Oliveira kamila@bb.com.br

	Óleo e Gás
Catherine Kiselar ckiselar@bb.com.br	Daniel Cobucci cobucci@bb.com.br

Alimentos e Bebidas	Papel e Celulose
Luciana Carvalho luciana_cvl@bb.com.br	Gabriela E. Cortez gabrielaecortez@bb.com.br

Bancos e Serviços Financeiros	Siderurgia e Mineração
Wesley Bernabé, CFA wesley.bernabe@bb.com.br	Gabriela E. Cortez gabrielaecortez@bb.com.br

Vinícius Soares vinicius.soares@bb.com.br	Transporte e Logística
	Renato Hallgren renatoh@bb.com.br

Bens de Capital	Utilities
Gabriela E. Cortez gabrielaecortez@bb.com.br	Rafael Dias rafaeldias@bb.com.br
Catherine Kiselar ckiselar@bb.com.br	

Macroeconomia e Estratégia de Mercado

Hamilton Moreira Alves hmoreira@bb.com.br	
Henrique Tomaz htomaz@bb.com.br	
Ricardo Vieites ricardovieites@bb.com.br	
Richard Ferreira richardi@bb.com.br	

Equipe de Vendas

Investidor Institucional bb.distribuicao@bb.com.br	
---	--

Varejo	
acoes@bb.com.br	

Head - Antonio Emilio Ruiz	Henrique Reis
Antonio de Lima Junior	Marcela Andressa Pereira
Bruno Finotello	Pedro Gonçalves
Daniel Frazatti Gallina	Rafael Reis
Denise Rédua de Oliveira	Renata Simões
Fábio Caponi Bertoluci	Sandra Regina Saran
Fernando Leite	

BB Securities - London

4th Floor, Pinners Hall – 105-108 Old Broad St.
 EC2N 1ER – London – UK
 +44 (20) 7367 5800

Managing Director

Admilson Monteiro Garcia	+44 (20) 7367 5801
Deputy Managing Director	
João Domingos Cicarini Junior	+44 (20) 7367 5802

Director of Sales Trading

Boris Skulczuk	+44 (20) 7367 5831
----------------	--------------------

Head of Sales

Nick Demopoulos	+44 (20) 7367 5832
-----------------	--------------------

Institutional Sales

Annabela Garcia	+44 (20) 7367 5853
Melton Plummer	+44 (20) 7367 5843

Trading

Bruno Fantasia	+44 (20) 7367 5852
Gianpaolo Rivas	+44 (20) 7367 5842

Banco do Brasil Securities LLC - New York

535 Madison Avenue, 33th Floor
 New York City, NY 10022 - USA
 (Member: FINRA/SIPC/NFA)

Deputy Managing Director

Gabriel Cambui Mesquita Santos	+1 (646) 845 3710
--------------------------------	-------------------

Institutional Sales - Equity

Charles Langalis	+1 (646) 845 3714
------------------	-------------------

Institutional Sales - Fixed Income

Fabio Frazão	+1 (646) 845 3716
Fernando Ocana	+1 (646) 845 3718
Helio Hashimoto	+1 (646) 845 3713
Michelle Malvezzi	+1 (646) 845 3715

DCM

João Kloster	+1 (646) 845 3717
--------------	-------------------

Syndicate

Shinichiro Fukui	+1 (646) 845 3865
------------------	-------------------

BB Securities Asia Pte Ltd - Singapore

6 Battery Road #11-02
 Singapore, 049909

Managing Director

Marcelo Sobreira	+65 6420 6577
------------------	---------------

Director, Head of Sales

José Carlos Reis	+65 6420 6570
------------------	---------------

Institutional Sales

Zhao Hao, CFA	+65 6420 6582
Li Jing Ting	+65 6420 6578