

# Diário de Mercado

7 de março de 2019

Estratégia de Mercado

Hamilton Moreira Alves, CNPI-T  
hmoreira@bb.com.br

## Ibovespa tem trajetória errática com bolsas de Nova York pesando

**Comentário.** O Ibovespa esteve volátil, mas terminou ligeiramente positivo, interrompendo quatro pregões consecutivos negativos. Internamente, com agenda esvaziada, persistem preocupações dos investidores com os procedimentos para agilizar a aprovação da reforma da previdência. Já externamente, hoje, o panorama continuou desfavorável, já tendo como temática inicial a relação comercial entre EUA e China, após a companhia chinesa Huawei ter ingressado com ação judicial contra a lei de segurança nacional norte-americana. Ainda pela manhã, o comunicado do BCE (Banco Central Europeu), após anunciar a manutenção de suas taxas de juros (a de refinanciamento em 0% e a de depósitos em -0,400%) até pelo menos o final de 2019, e o posterior discurso de seu presidente, Mario Draghi, terminaram azedando mais o humor dos investidores nos mercados acionários pelo mundo. O banco reduziu drasticamente sua projeção para este ano do PIB da zona do euro para 1,1%, de 1,7% anteriormente estimado, bem como diminuiu a previsão de inflação da região de 1,6% para 1,2%. De outra mão, introduziu uma nova rodada de liquidez com títulos (TLTROs), que terá início em setembro deste ano até março de 2021, em resposta também ao crescimento no 4T18 de 1,1% na zona do euro, inferior ao 1,2% esperado. Em verdade, isto trouxe mais desconfiança ao mercado que o órgão enxerga a existência de questões ainda não tão bem equacionadas na região. Enfim, foi mais um componente entendido pelos agentes que o crescimento mundial tende a seguir arrefecendo este ano.

No Brasil, o dólar renovou sua maior cotação no ano, encerrando em R\$ 3,8830 (+1,28%), passando a se valorizar perante o real em 2019. Já as taxas de juros futuros não acompanharam o movimento cambial e terminaram entre leves altas e baixas, com os agentes corrigindo os "excessos" da véspera.

**Ibovespa.** O índice operou com trajetória errática, ora ascendente, ora cadente, e somente definiu-se em campo positivo, mesmo perdendo força, na última hora de negócios. Os papéis do setor de bancos - de maior peso - e a Vale garantiram o término positivo, enquanto as ações da Petrobras terminaram divergentes. O Ibovespa fechou em 94.340 pts (+0,13%), acumulando -0,28% na semana, -1,30% no mês, +7,34% no ano e +10,36% em 12 meses. O giro financeiro preliminar da Bovespa foi de R\$ 13,121 bilhões, sendo R\$ 12,683 bilhões no mercado à vista. No dia 1º de março (último dado disponível), houve saída líquida de capital estrangeiro da bolsa de R\$ 498,991 milhões, com o saldo negativo acumulado em 2019 atingindo R\$ 1,593 bilhão.

Maiores altas	Ticker	Preço	%	Vol (mm)	Maiores quedas	Ticker	Preço	%	Vol (mm)
Magazine Luiza ON	MGLU3	177,15	3,23	218,5	CCR ON	CCRO3	12,70	-6,00	276,5
Ambev ON	ABEV3	16,69	1,95	334,6	Eletrobras ON	ELET3	33,19	-5,82	187,5
Itaúsa PN	ITSA4	12,29	1,74	401,0	Eletrobras PNB	ELET6	35,10	-5,80	157,8
Vale ON	VALE3	48,86	1,69	1.026,9	Ecorodovias ON	ECOR3	9,98	-5,58	64,8
Cyrela ON	CYRE3	16,96	1,44	20,7	Sid. Nacional ON	CSNA3	14,74	-2,71	390,9

**Agenda Econômica.** O IPC-Fipe registrou uma alta de 0,54%, apresentando uma ligeira desaceleração frente a janeiro (0,58%), segundo dados da Fipe. Dentre os componentes do índice, os que contribuíram para a desaceleração foram: Transportes (1,16% para 0,22%), Educação (3,31% para 0,03%) e Despesas Pessoais (-0,23% para -0,36%).

O PMI de serviços do Brasil avançou de 52 para 52,2 pts entre janeiro e fevereiro. A aceleração se deu principalmente pelo aumento da demanda, devido uma maior sincronia do mercado com o novo governo. O PMI composto também seguiu em ritmo de crescimento, marcando 52,6 pts no período.

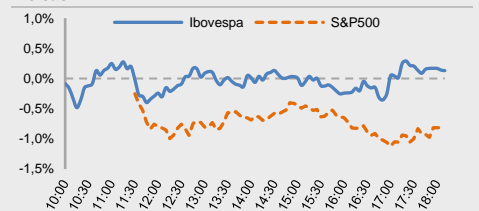
**Câmbio e CDS.** O dólar norte-americano encerrou no maior valor do ano nesta quinta-feira, no mercado doméstico. A divisa avançou no mercado internacional sobre as demais moedas após sinalização do Banco Central Europeu (BCE) sobre menor crescimento e inflação mais baixa para este ano na região, além de retomar o estímulo de liquidez a partir de setembro próximo. O dólar comercial (interbancário) encerrou em R\$ 3,8830 (+1,28%), acumulando +2,70% na semana, + 3,46% no mês, +0,21% no ano e +19,73% em 12 meses. O risco medido pelo CDS Brasil subiu a 165 pts, de 164 pts na véspera.

**Juros.** Os juros futuros encerraram a sessão regular não distantes da estabilidade nos contratos de curto e médio prazo e com leve viés de alta na ponta longa mais da curva de sua estrutura a termo, destoando da valorização do dólar ante o real. O DI para 2020 encerrou em 6,48% mesmo valor da véspera. O DI para 2021 encerrou no mesmo patamar de ontem em 7,19%. O DI para 2023 subiu de 8,35% para 8,36%. O DI para janeiro de 2025 terminou em 8,89% de 8,91%.

**Para sexta-feira:** Brasil: IGP-DI Inflação ao atacado FGV, IPC-S IPC FGV; EUA: Construção de casas novas e Licenças para construção, Payroll (criação de vagas na economia), Taxa de desemprego; China: IPC e IPP.

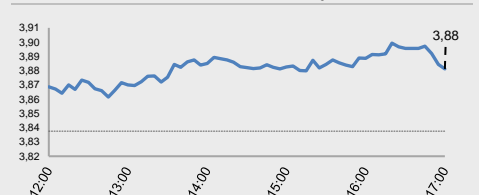
Índices mundiais	Último	% Dia	% Mês	% Ano
<b>IBOVESPA</b>	<b>94.340</b>	<b>0,13</b>	<b>-1,30</b>	<b>7,34</b>
Dow Jones (EUA)	25.473	-0,78	-1,71	9,20
Nasdaq (EUA)	7.421	-1,13	-1,47	11,85
S&P 500 (EUA)	2.749	-0,81	-1,28	9,66

### Bolsas

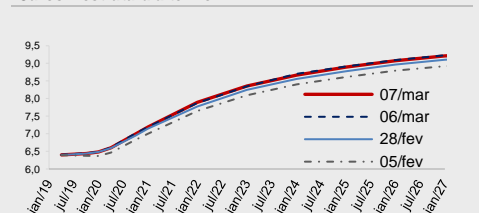


Moeda/commodity	Último	%Dia	%Mês	%Ano
<b>Dólar Comercial (B3)</b>	<b>3,8968</b>	<b>1,54</b>	<b>3,96</b>	<b>0,58</b>
Euro x Real	4,3687	0,66	2,38	-1,48
Euro x US\$	1,1191	-1,03	-1,58	-2,21
Brasil CDS 5 Anos (pts)	165	+2	+9	-45
Ouro Spot (R\$ grama)	161,14	-0,02	-2,07	0,42
Petróleo Brent (US\$/barril)	66,12	0,20	0,14	26,7
Min. Ferro (USD/Ton) H.Kong	86,60	1,60	3,29	23,4

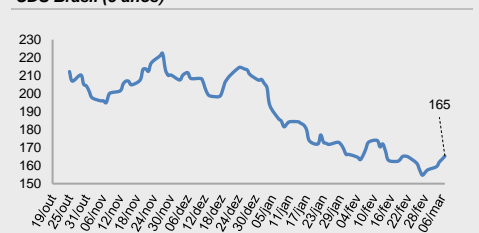
### Câmbio – Dólar norte-americano Intraday



### Juros – estrutura a termo



### CDS Brasil (5 anos)



Fonte: Bloomberg, AE Broadcast, Economática.  
Elaboração BB Investimentos

Ibovespa 7/mar/2019	Código	Último Preço	% Dia	Anterior	Max	Min	Neg. Mil	Vol. R\$ MM	Part. Ibov. %	% S	% M	%2019	% 12 meses	Max. 52 semanas	Min. 52 semanas
MAGAZINE LUIZA SA	MGLU3	177,15	3,23	171,61	177,99	170,50	5,8	218	0,79%	1,10	2,13	-2,16	96,8	185,99	86,20
AMBEV SA	ABEV3	16,69	1,95	16,37	16,85	16,31	31,2	335	4,79%	-0,83	-3,13	8,52	-27,7	24,56	14,54
ITAUSA-INVESTIMENTOS ITAU-PR	ITSA4	12,29	1,74	12,08	12,39	12,01	32,8	401	3,65%	0,24	-0,65	1,74	-1,3	13,80	8,51
VALE SA	VALE3	48,86	1,69	48,05	48,96	47,72	39,8	1.027	9,90%	4,54	3,74	-4,20	14,0	62,42	40,06
CYRELA BRAZIL REALTY SA EMP	CYRE3	16,96	1,44	16,72	16,96	16,53	8,3	21	0,29%	0,06	-0,82	9,63	10,1	17,57	9,80
ITAU UNIBANCO HOLDING S-PREF	ITUB4	35,33	1,38	34,85	35,54	34,67	39,8	666	10,12%	1,41	0,28	-0,48	3,7	39,79	24,48
ULTRAPAR PARTICIPACOES SA	UGPA3	51,90	1,37	51,20	51,90	50,66	8,6	86	1,85%	0,97	-2,83	-2,44	-28,8	74,67	36,28
BRADESPAR SA -PREF	BRAP4	29,86	1,32	29,47	29,91	29,08	11,0	65	0,44%	4,19	3,61	-5,77	-7,4	39,89	25,48
MARFRIG GLOBAL FOODS SA	MRFG3	5,66	1,07	5,60	5,69	5,54	9,0	18	0,15%	1,25	2,91	3,66	-2,1	9,68	5,02
BANCO SANTANDER BRASIL-UNIT	SANB11	44,01	1,01	43,57	44,57	43,38	8,4	73	1,08%	-0,65	-2,07	3,07	20,2	50,68	28,02
SUZANO PAPEL E CELULOSE SA	SUZB3	48,63	0,91	48,19	48,97	46,95	18,5	288	1,85%	0,14	2,04	27,70	121,4	55,20	21,34
GOL LINHAS AEREAS INT SA-PRE	GOLLA	26,63	0,87	26,40	27,03	26,11	5,8	49	0,23%	0,79	-0,11	6,10	43,2	28,98	9,18
MRV ENGENHARIA	MRVE3	13,96	0,87	13,84	14,00	13,75	9,2	35	0,27%	0,58	2,72	12,94	8,3	15,62	9,95
PETROBRAS DISTRIBUIDORA SA	BRDT3	24,75	0,86	24,54	24,83	24,41	11,5	111	0,55%	2,70	1,23	-3,70	11,0	27,73	16,02
RUMO SA	RAIL3	19,43	0,83	19,27	19,58	19,19	17,9	168	1,43%	1,73	-0,15	14,29	43,9	20,09	11,93
BANCO BRADESCO SA-PREF	BBDC4	42,51	0,71	42,21	42,61	41,89	26,2	541	8,83%	-0,09	-1,76	9,99	20,4	46,50	24,69
BANCO BRADESCO S.A.	BBDC3	37,44	0,70	37,18	37,80	36,93	12,4	122	1,65%	0,11	-2,83	10,61	10,6	41,61	22,33
IGUATEMI EMP DE SHOPPING	IGTA3	40,64	0,62	40,39	41,01	40,29	8,1	69	0,23%	-1,91	-3,24	-2,31	2,5	45,30	28,57
TELEFONICA BRASIL SA.-PREF	VIVT4	45,80	0,55	45,55	46,42	45,57	7,8	64	1,26%	-0,61	-2,12	-0,93	-12,4	53,04	37,20
SIMLES FIDELIDADE SA	SMLT3	46,54	0,50	46,31	46,70	45,66	4,2	28	0,18%	-1,84	-3,04	6,33	-35,5	76,00	30,86
BR MALLS PARTICIPACOES SA	BRML3	12,96	0,47	12,90	13,08	12,76	19,6	79	0,73%	-1,14	-3,21	-0,84	10,6	14,61	8,91
VIA VAREJO SA	VVAR3	4,41	0,46	4,39	4,54	4,33	30,8	71	0,12%	-2,86	-3,71	0,46	-42,0	8,70	3,86
FLEURY SA	FLRY3	19,36	0,25	20,00	19,51	19,12	9,0	45	0,40%	-3,20	-3,20	-2,12	-32,7	29,18	19,12
KLABIN SA - UNIT	KLBN11	17,67	0,11	17,65	17,69	17,32	12,8	124	0,69%	-1,34	-2,05	11,27	-2,8	22,48	15,11
USINAS SIDER MINAS GER-PF A	USIM5	9,63	0,10	9,62	9,65	9,50	8,9	62	0,33%	-0,72	-0,31	4,45	-14,6	11,68	6,88
PETROBRAS - PETROLEO BRAS-PR	PETR4	26,77	0,04	26,76	26,91	26,49	40,4	878	7,66%	0,26	-1,07	18,03	23,5	28,74	14,17
COSAN SA	CSAN3	41,43	0,02	41,42	42,06	41,21	7,4	49	0,43%	-2,88	-5,19	23,82	-6,1	46	32
EDP - ENERGIAS DO BRASIL SA	ENBR3	17,21	-0,12	17,23	17,28	17,01	8,7	30	0,34%	-1,43	-0,52	16,68	26,6	19,32	12,29
CVC BRASIL OPERADORA E AGENC	CVCB3	56,60	-0,12	56,67	57,19	56,31	5,6	60	0,54%	-2,25	-3,08	-7,49	4,0	65,33	38,18
QUALICORP CONS E CORR SEG SA	QUAL3	14,90	-0,13	14,92	14,98	14,75	5,5	17	0,23%	-2,30	-3,81	15,59	-48,1	28,90	11,02
CIELO SA	CIEL3	10,67	-0,19	10,69	10,79	10,55	22,5	87	0,79%	-1,20	-1,84	20,02	-55,4	24,31	8,47
BRASKEM SA-PREF A	BRKM5	54,50	-0,27	54,65	55,12	53,68	5,5	58	0,95%	-1,00	0,18	15,03	16,8	61,97	40,56
EMBRAER SA	EMBR3	19,11	-0,31	19,17	19,23	18,84	13,2	66	0,93%	0,79	0,16	-11,85	-10,8	28,00	17,90
WEG SA	WEGE3	18,52	-0,32	18,58	18,75	18,45	10,0	39	0,91%	0,98	0,54	5,59	6,7	20,25	15,07
BANCO DO BRASIL S.A.	BBAS3	50,43	-0,34	50,60	50,95	50,15	21,9	427	4,43%	-1,72	-0,34	8,47	16,8	55,91	24,14
TIM PARTICIPACOES SA	TIMP3	11,41	-0,44	11,46	11,55	11,36	8,8	33	0,61%	-1,72	-3,47	-3,71	-21,4	16,22	10,53
BB SEGURIDADE PARTICIPACOES	BBSE3	26,49	-0,45	26,61	26,78	26,28	15,4	87	1,17%	-1,38	-2,97	-3,99	-4,3	31,87	21,73
TRANSMISSORA ALIANCA DE-UNIT	TAEE11	24,58	-0,57	24,72	25,00	24,36	8,4	41	0,35%	-0,12	-1,52	4,15	20,2	26,35	17,95
EQUATORIAL ENERGIA SA - ORD	EQTL3	80,35	-0,62	80,85	81,35	80,17	3,5	149	1,05%	-2,57	-2,17	7,77	10,5	89,10	55,64
RAIA DROGASIL SA	RADL3	62,78	-0,63	63,18	63,51	62,24	4,8	49	0,88%	-1,68	-4,02	9,85	-21,2	82,25	55,26
CIA ENERGETICA MINAS GER-PRF	CMIG4	13,77	-0,65	13,86	13,87	13,60	22,9	150	0,88%	-2,06	-4,38	-0,65	66,7	14,98	6,46
LOJAS AMERICANAS SA-PREF	LAME4	19,36	-0,77	19,51	19,51	19,11	11,8	59	0,88%	-1,58	-2,76	-1,73	16,8	21,32	14,06
ENGIE BRASIL ENERGIA SA	EGIE3	39,49	-0,78	39,80	40,36	39,41	7,0	60	0,66%	-2,16	-4,06	19,59	26,4	44,66	26,52
PETROBRAS - PETROLEO BRAS	PETR3	29,22	-0,88	29,48	29,65	29,16	11,3	189	5,23%	0,07	-2,14	15,04	25,1	31,80	16,90
B2W CIA DIGITAL	BTOW3	48,02	-0,93	48,47	48,86	47,36	7,0	71	0,53%	-2,62	-0,68	14,28	92,2	50,45	21,72
NATURA COSMETICOS SA	NATU3	46,68	-0,95	47,13	47,79	46,18	5,7	59	0,53%	-1,73	-3,51	3,73	39,7	52,09	25,70
BRF SA	BRF3	19,49	-1,07	19,70	19,98	19,49	17,1	130	1,04%	-5,02	-5,25	-11,13	-22,5	27,20	17,83
LOG COMMERCIAL PROPERTIES E	LOGG3	17,23	-1,09	17,42	17,42	17,14	1,8	5	0,02%	-2,43	-1,37	-4,38	-	21,40	13,08
METALURGICA GERDAU SA-PREF	GOAU4	7,00	-1,13	7,13	7,16	7,00	11,5	66	0,26%	-1,41	-2,51	0,86	-10,4	8,66	5,88
HYPERA SA	HYPE3	26,30	-1,20	26,62	27,11	26,07	14,3	96	0,69%	-1,83	-2,23	-12,91	-27,9	38,07	25,31
CIA BRASILEIRA DE DIS-PREF	PCAR4	90,78	-1,21	91,89	92,43	90,35	6,1	82	0,93%	-2,86	-2,50	12,10	34,1	99,38	63,53
GERDAU SA-PREF	GGBR4	14,73	-1,34	15,03	15,01	14,68	21,1	182	0,96%	-2,00	-2,71	-0,61	-12,0	18,53	13,09
CIA SANEAMENTO BASICO DE SP	SBSP3	38,60	-1,40	39,15	39,25	37,88	8,8	110	0,78%	-2,03	-1,91	22,54	2,3	46,34	21,96
ESTACIO PARTICIPACOES SA	ESTC3	26,00	-1,48	26,39	26,53	25,90	13,6	71	0,52%	-5,18	-5,63	9,43	-17,3	38,79	19,79
KROTON EDUCACIONAL SA	KROT3	10,37	-1,52	10,53	10,53	10,17	23,8	97	1,01%	-4,60	-5,47	16,91	-31,4	15,43	8,49
LOJAS RENNER S.A.	LREN3	42,81	-1,56	43,49	43,46	42,55	10,4	216	2,00%	-1,20	-1,09	0,97	23,7	46,40	25,55
B3 SA-BRASIL BOLSA BALCAO	B3SA3	31,09	-1,65	31,61	31,65	30,77	29,0	432	4,20%	-2,48	-5,18	15,96	18,9	33,99	18,92
LOCALIZA RENT A CAR	RENT3	33,12	-1,87	33,75	33,92	32,85	15,3	127	1,22%	-1,43	-4,14	11,33	26,2	35,67	20,67
MULTIPLAN EMPREENDIMENTOS	MULT3	23,71	-2,07	24,21	24,45	23,71	17,3	63	0,42%	-3,77	-5,80	-2,47	3,6	26,67	17,05
JBS SA	JBSS3	13,07	-2,46	13,40	13,54	12,86	19,0	116	1,38%	-7,44	-2,68	12,77	38,9	15,78	7,91
CIA SIDERURGICA NACIONAL SA	CSNA3	14,74	-2,71	15,15	15,55	14,52	29,4	391	0,61%	6,43	12,69	66,74	62,9	15,55	7,35
ECORODOVIAS INFRA E LOG SA	ECOR3	9,98	-5,58	10,57	10,47	9,85	17,5	65	0,13%	-10,09	-11,84	6,40	14,6	12,19	6,85
CENTRAIS ELETRICAS BRAS-PR B	ELET6	35,10	-5,80	37,26	37,17	35,08	19,1	158	0,52%	-6,38	-9,93	24,60	29,6	42,47	13,31
CENTRAIS ELETRICAS BRASILEIR	ELET3	33,19	-5,82	35,24	35,22	33,19	21,0	187	0,59%	-6,87	-10,25	36,98	40,3	40,84	11,75
CCR SA	CCRO3	12,70	-6,00	13,51	13,54	12,38	60,9	277	0,94%	-8,96	-10,75	13,39	3,5	15,80	7,86
IBOVESPA	IBOV	94.340	0,13	94.217	94.532	93.729	1.002	10.293	100%	-0,28	-1,30	7,3	10,4	98.589	69.069

Data	Dia	Horário (prev.)	País	Indicador	Referência	Consenso de Mercado	Anterior	Real	Viés
Seg	4/mar	22:45	CHI	Caixin China PMI Composto	Fev	--	50.9		
		22:45	CHI	Caixin China PMI Serviços	Fev	53.7	53.6		
		12:00	EUA	Gastos com construção M/M	Dez	0.2%	0.8%		
			EUA	Balança comercial de bens avançados	Jan	--	-\$79.5b		
			EUA	Estoques no atacado M/M	Jan P	--	1.1%		
		21:30	JAP	Nikkei Japão PMI Composto	Fev	--	50.9		
		21:30	JAP	Nikkei Japão PMI Serviços	Fev	--	51.6		
Ter	5/mar	05:55	ALE	PMI Serviços Alemanha Markit	Fev F	55.1	55.1		
		05:55	ALE	PMI Composto Alemanha Markit/BME	Fev F	52.7	52.7		
		11:45	EUA	PMI Serviços EUA Markit	Fev F	56.2	56.2		
		11:45	EUA	PMI Composto EUA Markit	Fev F	--	55.8		
		12:00	EUA	Vendas de casas novas	Dez	580k	657k		
		12:00	EUA	Vendas casas novas M/M	Dez	0.3%	16.9%		
		16:00	EUA	Orçamento mensal	Jan	\$3.0b	-\$13.5b		
		06:00	EUR	PMI Serviços zona do euro Markit	Fev F	52.3	52.3		
		06:00	EUR	PMI Composto zona do euro Markit	Fev F	51.4	51.4		
		07:00	EUR	Vendas a varejo M/M	Jan	1.0%	-1.6%		
		07:00	EUR	Vendas no varejo A/A	Jan	--	0.8%		
		05:50	FRA	PMI Serviços França Markit	Fev F	49.8	49.8		
		05:50	FRA	PMI Composto França Markit	Fev F	49.9	49.9		
		06:30	GBR	PMI Serviços RU Markit/CIPS	Fev	50.1	50.1		
Qua	6/mar	05:30	ALE	PMI Construção Alemanha Markit	Fev	--	50.7		
			CHI	Reservas estrangeiras	Fev	--	\$3087.92b		
		10:15	EUA	ADP Variação setor empregos	Fev	185k	213k		
		10:30	EUA	Balança comercial	Dez	-\$51.3b	-\$49.3b		
		16:00	EUA	U.S. Federal Reserve Releases Beige Book					
Qui	7/mar	05:00	BRA	IPC FIPE - mensal	Fev	--	0.58%		
		10:00	BRA	Markit Brasil PMI Serviços	Fev	--	52.0		
		10:00	BRA	Markit Brasil PMI Composto	Fev	--	52.3		
		12:00	BRA	Balança comercial mensal	Fev	\$3000m	\$2192m		
		12:00	BRA	Total de exportações	Fev	\$17012m	\$18579m		
		12:00	BRA	Total de importação	Fev	\$13000m	\$16387m		
			CHI	Balança comercial	Fev	\$34.05b	\$39.16b		
			CHI	Exportações A/A	Fev	1.4%	9.1%		
			CHI	Importações A/A	Fev	0.5%	-1.5%		
		09:30	EUA	Challenger redução postos de trabalho A/A	Fev	--	18.7%		
		10:30	EUA	Novos pedidos seguro-desemprego	mar/02	--	225k		
		10:30	EUA	Seguro-desemprego	fev/23	--	1805k		
		10:30	EUA	Produtividade de produtos não-agrícolas	4T F	1.5%	2.3%		
		10:30	EUA	Custo da mão-de-obra	4T F	2.0%	0.9%		
		17:00	EUA	Crédito ao consumidor	Jan	\$17.000b	\$16.554b		
		07:00	EUR	Empregos A/A	4T F	--	1.2%		
07:00	EUR	PIB SAZ T/T	4T F	0.2%	0.2%				
07:00	EUR	PIB SAZ A/A	4T F	1.2%	1.2%				
20:50	JAP	PIB SAZ T/T	4T F	--	0.3%				
Sex	8/mar	04:00	ALE	Pedidos de fábrica M/M	Jan	0.5%	-1.6%		
		04:00	ALE	Pedidos de fábrica WDA A/A	Jan	--	-7.0%		
		08:00	BRA	IGP-DI Inflação FGV M/M	Fev	--	0.07%		
		08:00	BRA	Inflação FGV IGP-DI A/A	Fev	--	6.56%		
		08:00	BRA	IPC-S IPC FGV	mar/07	--	--		
		22:30	CHI	IPC A/A	Fev	1.5%	1.7%		
		22:30	CHI	IPP A/A	Fev	0.2%	0.1%		
		10:30	EUA	Construção de casas novas M/M	Jan	--	-11.2%		
		10:30	EUA	Alvarás de construção M/M	Jan	--	0.3%		
		10:30	EUA	Licenças p/construção	Jan	--	1326k		
		10:30	EUA	Construção de casas novas	Jan	--	1078k		
		10:30	EUA	Variação folha de pag não agrícola	Fev	185k	304k		
		10:30	EUA	Variaç em folha pgmto privada	Fev	163k	296k		
		10:30	EUA	Taxa de desemprego	Fev	3.8%	4.0%		
		10:30	EUA	Média de ganhos por hora M/M	Fev	0.3%	0.1%		
		10:30	EUA	Média de ganhos por hora A/A	Fev	3.3%	3.2%		

▲viéspositivo ▼viésnegativo —viésneutrouousemdefinição

## INFORMAÇÕES RELEVANTES

Estere relatório foi produzido pelo BB-Bancode Investimento S.A. A informação e opinião é sua e contém dados consolidados ou elaborados com base em informações obtidas de fontes, em princípio, fidedignas de boa-fé. Entretanto, o BB-Bancode Investimento não declara nem garante, expressa ou tacitamente, que essas informações sejam imparciais, precisas, completas ou corretas. Todas as recomendações e estimativas apresentadas derivam do julgamento de nossos analistas e podem ser alteradas a qualquer momento sem aviso prévio, em função de mudanças que possam afetar as projeções da empresa. Este material tem por finalidade apenas informar e servir como instrumento que auxilia a tomada de decisão de investimento. Não é, e não deve ser interpretado como uma oferta ou solicitação de oferta para comprar ou vender quaisquer títulos ou valores mobiliários ou outros instrumentos financeiros. É dada a reprodução, distribuição ou publicação deste material, integral ou parcialmente, para qualquer finalidade.

Nos termos do art. 22 da CVM 598, o BB-Bancode Investimento S.A. declara que:

- 1- A instituição pode ser remunerada por serviços prestados ou possuir relações comerciais com a(s) empresa(s) analisada(s) neste relatório ou com pessoa natural ou jurídica, fundo ou universalidade de direitos, que atuere representando o mesmo interesseda(s) empresa(s); o Conglomerado Bancodo Brasil S. A. Apo deser remunerado por serviços prestados ou possuir relações comerciais com a(s) empresa(s) analisada(s) neste relatório, ou com pessoa natural ou jurídica, fundo ou universalidade de direitos, que atuere representando o mesmo interesseda(s) empresa(s).
- 2- A instituição pode possuir participação acionária direta ou indireta, igual ou superior a 1% do capital social da(s) empresa(s) analisada(s), mas poderá adquirir, alienar ou intermediar valores mobiliários da empresa(s) no mercado; o Conglomerado Bancodo Brasil S. A. pode possuir participação acionária direta ou indireta, igual ou superior a 1% do capital social da(s) empresa(s) analisada(s), e poderá adquirir, alienar e intermediar valores mobiliários da(s) empresa(s) no mercado.
- 3- O Bancodo Brasil S. A. detém indiretamente 5% ou mais, por meio de suas subsidiárias, participação acionária no capital da Cielo S. A. (cuja participação é detida pelo BB-Bancode Investimento S. A.) e do IRBB Brasil Re, companhias brasileiras listadas nas Bolsas de valores que podem deter, direta ou indiretamente, participação societária e em outras companhias listadas sob o BB-Bancode Investimento S. A.

### Informações Relevantes – Analistas

O(s) analista(s) de investimento, ou de valores mobiliários, envolvido(s) na elaboração deste relatório (“Analistas de investimento”), declara(m) que:

- 1- As recomendações contidas neste relatório refletem exclusivamente suas opiniões pessoais sobre a companhia e seus valores mobiliários e foram elaboradas de forma independente e autônoma, inclusive em relação ao BB-Bancode Investimento S. A. e demais empresas do Grupo.
- 2- Sua remuneração é integralmente vinculada à política salarial da do Bancodo Brasil S. A. e não recebe remuneração adicional por serviços prestados para o emissor objeto do relatório de análise ou pessoas a ele ligadas.

Analistas	Items		
	3	4	5
Hamilton Moreira Alves			
Rafael Freda Reis	X		
Ricardo Vieites			
Wesley Bernabé			
José Roberto dos Anjos			
Renato Odo	X		

- 3- O(s) analista(s) de investimentos, seus cônjuges ou companheiros, detêm, direta ou indiretamente, em nome próprio ou de terceiros, ações e/ou outros valores mobiliários de emissão das companhias objeto de sua análise.

- 4- Os analistas de investimento, seus cônjuges ou companheiros, possuem, direta ou indiretamente, qualquer interesse financeiro em relação à companhia emissor dos valores mobiliários analisados neste relatório.

- 5- O(s) analista(s) de investimento tem vínculo com pessoa natural que trabalhou para o emissor objeto do relatório de análise.

- 6- As informações, opiniões, estimativas e projeções contidas neste documento referem-se à data presente e estão sujeitas a mudanças, não implicando necessariamente na obrigação de qualquer comunicação ou atualização ou revisão com respeito a tal mudança.

### RATING

“RATING” é uma opinião sobre os fundamentos econômico-financeiros de diversos riscos que uma empresa, instituição financeira ou captação de recursos de terceiros, possa estar sujeita dentro de um contexto específico, que pode ser modificada conforme estes riscos se alterarem. “O investidor não deve considerar o hipotético rating “RATING” como recomendação de investimento.

**BB Banco de Investimento S.A. - BB-BI**

Av. Paulista, 1.230 - 9º andar

São Paulo (SP) - Brasil

+55 (11) 4298 7000

Diretor	Gerente Executivo
Fernando Campos	Denisio Augusto Liberato
<b>Gerentes da Equipe de Pesquisa</b>	
<b>Estratégia</b> - Wesley Bernabé, CFA wesley.bernabe@bb.com.br	<b>Análise de Empresas</b> - Victor Penna victor.penna@bb.com.br
<b>Renda Variável</b>	
<b>Açúcar e Etanol</b>	<b>Imobiliário</b>
Daniel Cobucci cobucci@bb.com.br	Georgia Jorge georgiadaj@bb.com.br
<b>Agronegócios</b>	Kamila Oliveira kamila@bb.com.br
Luciana Carvalho luciana_cvl@bb.com.br	<b>Óleo e Gás</b>
Catherine Kiselar ckiselar@bb.com.br	Daniel Cobucci cobucci@bb.com.br
<b>Alimentos e Bebidas</b>	<b>Papel e Celulose</b>
Luciana Carvalho luciana_cvl@bb.com.br	Gabriela E. Cortez gabrielaecortez@bb.com.br
<b>Bancos e Serviços Financeiros</b>	<b>Siderurgia e Mineração</b>
Wesley Bernabé, CFA wesley.bernabe@bb.com.br	Gabriela E. Cortez gabrielaecortez@bb.com.br
Vinícius Soares vinicius.soares@bb.com.br	<b>Transporte e Logística</b>
<b>Bens de Capital</b>	Renato Hallgren renatoh@bb.com.br
Gabriela E. Cortez gabrielaecortez@bb.com.br	<b>Utilities</b>
Catherine Kiselar ckiselar@bb.com.br	Rafael Dias rafaeldias@bb.com.br
<b>Estratégia de Mercado e Macroeconomia</b>	<b>Varejo</b>
Hamilton Moreira Alves hmoreira@bb.com.br	Georgia Jorge georgiadaj@bb.com.br
Henrique Tomaz htomaz@bb.com.br	<b>Renda Fixa</b>
Ricardo Vieites ricardovieites@bb.com.br	Renato Odo renato.odo@bb.com.br
Richardi Ferreira richardi@bb.com.br	José Roberto dos Anjos robertodosanjos@bb.com.br
<b>Equipe de Vendas</b>	
<b>Investidor Institucional</b>	
bb.distribuicao@bb.com.br	
<b>Varejo</b>	
aco@bb.com.br	
<b>Head</b> - Antonio Emilio Ruiz	Henrique Reis
Antonio de Lima Junior	Marcela Andressa Pereira
Bruno Finotello	Pedro Gonçalves
Daniel Frazatti Gallina	Rafael Reis
Denise Rédua de Oliveira	Renata Simões
Fábio Caponi Bertoluci	Sandra Regina Saran
Fernando Leite	Vinicius Aboboreira

**BB Securities - London**

4th Floor, Pinners Hall – 105-108 Old Broad St.

EC2N 1ER – London – UK

+44 (20) 7367 5800

**Managing Director**

Admilson Monteiro Garcia +44 (20) 7367 5801

**Deputy Managing Director**

João Domingos Cicarini Junior +44 (20) 7367 5802

**Director of Sales Trading**

Boris Skulczuk +44 (20) 7367 5831

**Head of Sales**

Nick Demopoulos +44 (20) 7367 5832

**Institutional Sales**

Annabela Garcia +44 (20) 7367 5853

Melton Plummer +44 (20) 7367 5843

**Trading**

Bruno Fantasia +44 (20) 7367 5852

Gianpaolo Rivas +44 (20) 7367 5842

**Banco do Brasil Securities LLC - New York**

535 Madison Avenue, 33th Floor

New York City, NY 10022 - USA

(Member: FINRA/SIPC/NFA)

**Deputy Managing Director**

Gabriel Cambui Mesquita Santos +1 (646) 845 3710

**Institutional Sales - Equity**

Charles Langalis +1 (646) 845 3714

**Institutional Sales - Fixed Income**

Fabio Frazão +1 (646) 845 3716

Michelle Malvezzi +1 (646) 845 3715

**DCM**

Richard Dubbs +1 (646) 845 3719

**Syndicate**

Shinichiro Fukui +1 (646) 845 3865

**BB Securities Asia Pte Ltd - Singapore**

6 Battery Road #11-02

Singapore, 049909

**Managing Director**

Marcelo Sobreira +65 6420 6577

**Director, Head of Sales**

José Carlos Reis +65 6420 6570

**Institutional Sales**

Zhao Hao +65 6420 6582

Li Jing Ting +65 6420 6578