

Diário de Mercado

6 de março de 2019

Estratégia de Mercado

Hamilton Moreira Alves, CNPI-T
hmoreira@bb.com.br

Quedas acumuladas no exterior contaminam índice doméstico

Comentário. O Ibovespa, no retorno do feriado prolongado de Carnaval, terminou com pequena baixa, repercutindo a perda acumulada nesta semana das bolsas de Nova York, que funcionaram normalmente. Internamente, sem nenhuma notícia econômica de maior destaque, a menor liquidez foi a tônica hoje, devido a um pregão mais curto nesta quarta-feira de cinzas. Em suma, o panorama externo foi preponderante, com preocupações dos agentes em relação a saúde futura da economia norte-americana, com a divulgação do livro bege pelo Fed, com suas considerações sobre as condições atuais da economia dos Estados Unidos não sendo vista de modo positivo. Domesticamente, o dólar comercial (interbancário) avançou para R\$ 3,8340 (+1,40%) - sendo sua maior cotação neste ano. Os juros futuros acompanharam a tendência do câmbio e sua curva de estrutura a termo subiu como um todo, com realce para os vencimentos mais longos.

Ibovespa. O índice chegou a esboçar uma inicial leve elevação, mas logo decaiu, reverberando às baixas dos dois pregões anteriores dos índices das bolsas de Nova York, bem como a trajetória negativa da sessão de hoje em Wall Street. O setor financeiro – de maior peso – foi o destaque negativo, com a alta da Vale contribuindo positivamente, evitando uma queda maior, e, depois, a Petrobras ter revertido para um pequeno fechamento positivo. O Ibovespa findou aos 94.216 pts (-0,41%), acumulando +7,20% no ano e +10,00% em 12 meses. O giro financeiro preliminar da Bovespa foi de R\$ 8,668 bilhões, sendo R\$ 8,487 bilhões no mercado à vista. No dia 28 de fevereiro (último dado disponível), houve saída líquida de capital estrangeiro da bolsa de R\$ 845,452 milhões, encerrando fevereiro com retirada líquida de R\$ 2,613 bilhões. O saldo negativo acumulado em 2019 situa-se agora em R\$ 1,094 bilhão.

Maiores altas					Maiores quedas				
Ticker	Preço	%	Vol (mm)	Ticker	Preço	%	Vol (mm)		
Sid. Nacional ON	CSNA3	15,15	9,39	341,4	JBS ON	JBSS3	13,40	-5,10	100,9
Bradespar PN	BRAP4	29,47	2,83	62,1	Ecorodovias ON	ECOR3	10,57	-4,77	40,5
Vale ON	VALE3	48,05	2,80	726,5	Brasil Foods ON	BRFS3	19,70	-4,00	120,1
BR Distrib. ON	BRDT3	24,54	1,83	78,1	Estacio ON	ESTC3	26,39	-3,76	65,6
Weg ON	WEGE3	18,58	1,31	43,0	Via Varejo ON	VVAR3	4,39	-3,30	37,8

Agenda Econômica. A balança comercial norte-americana apresentou um aumento no déficit para US\$ 59,8 bi no mês de dezembro. As importações tiveram um aumento de 2,1% (US\$ 264,89 bi) e as exportações recuaram 1,9% (US\$ 205,12 bi).

No mês de fevereiro, a criação de vagas no setor privado dos EUA desacelerou, registrando 183 mil trabalhadores ante 300 mil em janeiro.

A atividade econômica nos EUA expandiu de forma moderada entre os meses de janeiro e fevereiro nos dez dos doze distritos regionais do banco central norte-americano, segundo a avaliação do Fed. O emprego também apresentou uma leve expansão em ritmo moderado.

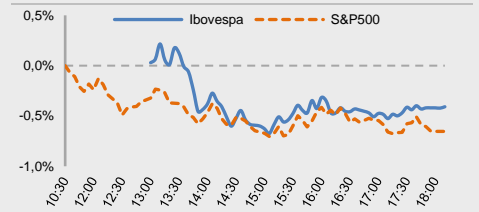
Câmbio e CDS. Em dia de sessão mais curta devido a quarta-feira de cinzas, a divisa norte-americana encerrou em alta, refletindo a aversão ao risco no exterior, e o desempenho ruim do real e das demais moedas emergentes no mercado global. O dólar comercial (interbancário) encerrou em R\$ 3,8340 (+1,40%), acumulando alta de 2,16% no mês, queda de 1,06% no ano e uma valorização de 19,40% em 12 meses. O risco medido pelo CDS Brasil subiu de 158 pts para 164 pts.

Juros. Os juros abriram e encerraram a sessão regular em alta nesta quarta-feira de cinzas, com destaques para o avanço nos contratos na ponta longa da curva. Movimento alinhado com a alta do dólar, devido ao mau desempenho das moedas emergentes no mercado global e o clima de desconforto no mercado doméstico. O DI para janeiro de 2020 encerrou em 6,48% de 6,47%. O DI para janeiro de 2021 passou de 7,16% para 7,19% hoje. O DI para janeiro de 2023 subiu de 8,30% para 8,35%. O DI para janeiro de 2025 avançou de 8,84% para 8,91%.

Para a semana: Brasil: IPC-Fipe; IGP-DI, Confiança Industrial; Utilização da Capacidade. EUA: PMI Serviços e Composto. Zona do Euro: PIB. China Balança comercial; IPC e IPP.

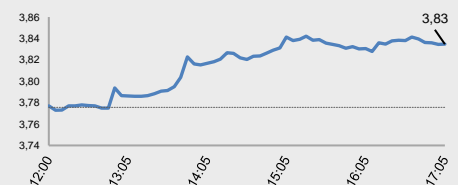
Índices mundiais	Último	% Dia	% Mês	% Ano
IBOVESPA	94.216	-0,41	-1,43	7,20
Dow Jones (EUA)	25.673	-0,52	-0,94	10,06
Nasdaq (EUA)	7.506	-0,93	-0,35	13,12
S&P 500 (EUA)	2.771	-0,65	-0,47	10,56

Bolsas

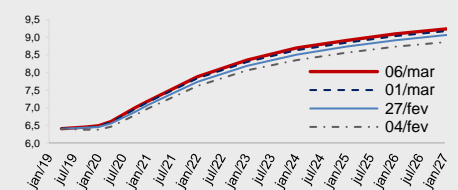


Moeda/commodity	Último	%Dia	%Mês	%Ano
Dólar Comercial (B3)	3,8376	1,64	2,38	-0,95
Euro x Real	4,3399	1,18	1,70	-2,13
Euro x US\$	1,1309	-0,49	-0,55	-1,18
Brasil CDS 5 Anos (pts)	164	+6	+7	-47
Ouro Spot (R\$ grama)	158,77	-0,51	-2,02	0,48
Petróleo Brent(US\$/baril)	65,94	1,34	-0,12	26,2
Min. Ferro (USD/Ton) H.Kong	ND	ND	ND	ND

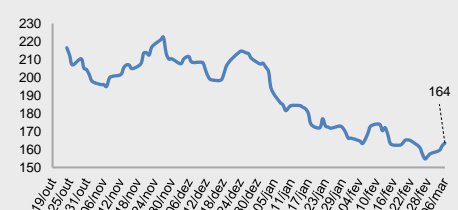
Câmbio – Dólar norte-americano Intraday



Juros – estrutura a termo



CDS Brasil (5 anos)



Fonte: Bloomberg, AE Broadcast, Economática.
Elaboração BB Investimentos

Ibovespa 6/mar/2019	Código	Último Preço	% Dia	Anterior	Max	Min	Neg. Mil	Vol. R\$ MM	Part. Ibov. %	% S	% M	%2019	% 12 meses	Max. 52 semanas	Min. 52 semanas
CIA SIDERURGICA NACIONAL SA	CSNA3	15,15	9,39	13,85	15,15	14,10	23,7	341	0,63%	9,39	15,83	71,38	66,9	15,15	7,35
BRADSPAR SA - PREF	BRAP4	29,47	2,83	28,66	29,49	28,81	9,0	62	0,43%	2,83	2,26	-7,01	-9,3	39,89	25,48
VALE SA	VALE3	48,05	2,80	46,74	48,05	47,19	26,6	726	9,74%	2,80	2,02	-5,78	10,5	62,42	40,06
PETROBRAS DISTRIBUIDORA SA	BRDT3	24,54	1,83	24,10	24,86	23,99	11,6	78	0,54%	1,83	0,37	-4,51	9,2	27,73	16,02
WEG SA	WEGE3	18,58	1,31	18,34	18,70	18,44	8,8	43	0,91%	1,31	0,87	5,93	6,3	20,25	15,07
EMBRAER SA	EMBR3	19,17	1,11	18,96	19,28	18,96	8,8	46	0,93%	1,11	0,47	-11,58	-8,8	28,00	17,90
PETROBRAS - PETROLEO BRAS	PETR3	29,48	0,96	29,20	29,48	28,85	11,5	168	5,28%	0,96	-1,27	16,06	24,5	31,80	16,90
RUMO SA	RAIL3	19,27	0,89	19,10	19,37	18,99	18,3	111	1,42%	0,89	-0,98	13,35	45,4	20,09	11,93
TRANSMISSORA ALIANCA DE-UNIT	TAAE11	24,72	0,45	24,61	24,92	24,55	8,2	36	0,36%	0,45	-0,96	4,75	20,9	26,35	17,95
LOCALIZA RENT A CAR	RENT3	33,75	0,45	33,60	34,13	33,39	16,0	134	1,24%	0,45	-2,32	13,45	27,6	35,67	20,67
METALURGICA GERDAU SA-PREF	GOAU4	7,13	0,42	7,10	7,20	7,09	6,3	38	0,27%	0,42	-0,70	2,74	-6,8	8,66	5,88
LOJAS RENNER S.A.	LREN3	43,49	0,37	43,33	43,95	42,51	10,5	95	2,03%	0,37	0,49	2,57	26,1	46,40	25,55
PETROBRAS - PETROLEO BRAS-PR	PETRA4	26,76	0,22	26,70	26,76	26,47	30,0	490	7,66%	0,22	-1,11	17,99	22,2	28,74	14,17
MARFRIG GLOBAL FOODS SA	MRFG3	5,60	0,18	5,59	5,66	5,51	8,5	13	0,15%	0,18	1,82	2,56	-6,5	9,68	5,02
ITAU UNIBANCO HOLDING S-PREF	ITUB4	34,85	0,03	34,84	35,22	34,67	19,1	337	10,00%	0,03	-1,08	-1,83	2,2	39,79	24,48
FLEURY SA	FLRY3	20,00	0,00	20,00	20,20	19,76	6,6	27	0,41%	0,00	0,00	1,11	-29,9	29	19
GERDAU SA-PREF	GGBR4	15,03	0,00	15,03	15,15	15,01	12,1	74	0,98%	0,00	-0,73	1,42	-7,9	18,53	13,09
GOL LINHAS AEREAS INT SA-PRE	GOLL4	26,40	-0,08	26,42	26,89	26,16	4,8	39	0,23%	-0,08	-0,98	5,18	38,7	28,98	9,18
MRV ENGENHARIA	MRVE3	13,84	-0,29	13,88	14,07	13,71	8,6	57	0,27%	-0,29	1,84	11,97	6,0	15,62	9,95
ULTRAPAR PARTICIPACOES SA	UGPA3	51,20	-0,39	51,40	51,75	50,31	7,0	55	1,83%	-0,39	-4,14	-3,76	-29,5	74,67	36,28
BANCO BRADESCO S.A.	BBDC3	37,18	-0,54	37,40	37,91	36,97	9,9	74	1,64%	-0,59	-3,50	9,84	6,4	41,61	22,33
CENTRAIS ELETRICAS BRAS-PR B	ELET6	37,26	-0,61	37,49	37,68	36,75	5,6	40	0,56%	-0,61	-4,39	32,27	31,3	42,47	13,31
CIA SANEAMENTO BASICO DE SP	SBSP3	39,15	-0,63	39,40	39,96	38,80	6,0	49	0,79%	-0,63	-0,51	24,29	4,5	46,34	21,96
HYPERA SA	HYPE3	26,62	-0,63	26,79	26,97	26,41	9,0	61	0,70%	-0,63	-1,04	-11,85	-25,2	38,07	25,31
BRASKEM SA-PREF A	BRKM5	54,65	-0,73	55,05	55,26	54,50	4,4	34	0,96%	-0,73	0,46	15,34	16,8	61,97	40,56
BANCO BRADESCO SA-PREF	BBDC4	42,21	-0,75	42,55	42,84	41,96	24,6	359	8,78%	-0,80	-2,45	9,21	17,4	46,50	24,69
SUZANO PAPEL E CELULOSE SA	SUZB3	48,19	-0,76	48,56	49,68	48,15	14,3	183	1,84%	-0,76	1,11	26,55	122,6	55,20	21,34
NATURA COSMETICOS SA	NATU3	47,13	-0,78	47,50	48,16	46,29	5,0	43	0,54%	-0,78	-2,58	4,73	41,7	52,09	25,70
LOJAS AMERICANAS SA-PREF	LAME4	19,51	-0,81	19,67	19,84	19,36	10,9	46	0,88%	-0,81	-2,01	-0,96	15,7	21,32	14,06
USINAS SIDER MINAS GER-PF A	USIM5	9,62	-0,82	9,70	9,77	9,54	7,0	55	0,33%	-0,82	-0,41	4,34	-17,1	11,74	6,88
B3 SA-BRASIL BOLSA BALCAO	B3SA3	31,61	-0,85	31,88	32,20	31,61	14,7	172	4,27%	-0,85	-3,60	17,90	20,4	33,99	18,92
BB SEGURIDADE PARTICIPACOES	BBSE3	26,61	-0,93	26,86	27,07	26,42	17,8	96	1,18%	-0,93	-2,53	-3,55	-5,3	31,87	21,73
CIELO SA	CIEL3	10,69	-1,02	10,80	11,07	10,64	18,0	76	0,79%	-1,02	-1,66	20,25	-54,7	24,31	8,47
RAIA DROGASIL SA	RADL3	63,18	-1,05	63,85	64,30	62,73	5,1	54	0,88%	-1,05	-3,41	10,55	-18,2	82,25	55,26
CENTRAIS ELETRICAS BRASILIER	ELET3	35,24	-1,12	35,64	35,54	34,94	9,9	71	0,63%	-1,12	-4,71	45,44	44,4	40,84	11,75
TELEFONICA BRASIL S.A.-PREF	VIVT4	45,55	-1,15	46,08	46,20	45,23	8,7	67	1,25%	-1,15	-2,65	-1,47	-12,3	53,04	37,20
TIM PARTICIPACOES SA	TIMP3	11,46	-1,29	11,61	11,63	11,40	8,2	38	0,61%	-1,29	-3,05	-3,29	-18,5	16,22	10,53
EDP - ENERGIAS DO BRASIL SA	ENBR3	17,23	-1,32	17,46	17,65	16,96	11,0	42	0,34%	-1,32	-0,40	16,81	26,3	19,32	12,29
CYRELA BRAZIL REALTY SA EMP	CYRE3	16,72	-1,36	16,95	17,10	16,72	8,4	33	0,29%	-1,36	-2,22	8,08	7,9	17,57	9,80
LOG COMMERCIAL PROPERTIES E	LOGG3	17,42	-1,36	17,66	17,84	17,13	2,2	5	0,03%	-1,36	-0,29	-3,33	-	21,40	13,08
BANCO DO BRASIL S.A.	BBAS3	50,60	-1,38	51,31	52,13	50,56	16,8	264	4,45%	-1,38	0,00	8,84	16,3	55,91	24,14
ENGIE BRASIL ENERGIA SA	EGIE3	39,80	-1,39	40,36	40,25	39,56	8,2	60	0,67%	-1,39	-3,30	20,53	28,7	44,66	26,52
CIA ENERGETICA MINAS GER-PRF	CMIG4	13,86	-1,42	14,06	14,19	13,82	15,7	91	0,89%	-1,42	-3,75	0,00	70,9	14,98	6,46
KLABIN SA - UNIT	KLBN11	17,65	-1,45	17,91	17,99	17,56	8,8	39	0,69%	-1,45	-2,16	11,15	-1,1	22,48	15,11
ITAUSA-INVESTIMENTOS ITAU-PR	ITSA4	12,08	-1,47	12,26	12,38	12,04	28,6	199	3,59%	-1,47	-2,34	0,00	-3,3	13,80	8,51
BR MALLS PARTICIPACOES SA	BRML3	12,90	-1,60	13,11	13,20	12,82	12,8	62	0,72%	-1,60	-3,66	-1,30	10,2	14,61	8,91
BANCO SANTANDER BRASIL-UNIT	SANB11	43,57	-1,65	44,30	44,50	43,47	7,3	54	1,07%	-1,65	-3,05	2,04	19,4	50,68	28,02
CIA BRASILEIRA DE DIS-PREF	PCAR4	91,89	-1,67	93,45	93,01	90,82	5,0	70	0,94%	-1,67	-1,31	13,47	35,5	99,38	63,53
B2W CIA DIGITAL	BTOW3	48,47	-1,70	49,31	49,40	47,70	4,7	51	0,54%	-1,70	0,25	15,35	96,5	50,45	21,72
MULTIPLAN EMPREENDIMENTOS	MULT3	24,21	-1,75	24,64	24,63	24,21	6,5	28	0,43%	-1,75	-3,81	-0,41	5,7	26,67	17,05
EQUATORIAL ENERGIA SA - ORD	EQTL3	80,85	-1,96	82,47	82,41	80,45	5,5	67	1,06%	-1,96	-1,56	8,44	11,6	89,10	55,64
IGUATEMI EMP DE SHOPPING	IGTA3	40,39	-2,01	41,43	41,45	40,28	2,8	20	0,23%	-2,51	-3,83	-2,91	2,7	45,30	28,57
MAGAZINE LUIZA SA	MGLU3	171,61	-2,06	175,22	175,35	171,14	3,1	84	0,77%	-2,06	-1,07	-5,22	92,4	185,99	86,20
CVC BRASIL OPERADORA E AGENC	CVCB3	56,67	-2,12	57,90	57,99	55,90	6,1	54	0,54%	-2,12	-2,96	-7,37	4,5	65,33	38,18
QUALICORP CONS E CORR SEG SA	QUAL3	14,92	-2,16	15,25	15,25	14,85	7,6	25	0,23%	-2,16	-3,68	15,75	-48,0	29,15	11,02
SMILES FIDELIDADE SA	SMLS3	46,31	-2,32	47,41	47,98	45,81	3,2	33	0,18%	-2,32	-3,52	5,80	-42,1	81,42	30,86
AMBEV SA	ABEV3	16,37	-2,73	16,83	16,77	16,36	23,4	302	4,70%	-2,73	-4,99	6,44	-28,1	24,56	14,54
COSAN SA	CSAN3	41,42	-2,91	42,66	42,39	41,30	8,7	61	0,43%	-2,91	-5,22	23,79	-6,5	45,80	31,52
KROTON EDUCACIONAL SA	KROT3	10,53	-3,13	10,87	11,03	10,50	21,5	96	1,02%	-3,13	-4,01	18,71	-31,5	15,93	8,49
CCR SA	CCRO3	13,51	-3,15	13,95	13,91	13,28	20,9	104	1,00%	-3,15	-5,06	20,63	11,6	15,80	7,86
VIA VAREJO SA	VVAR3	4,39	-3,30	4,54	4,56	4,39	19,3	38	0,12%	-3,30	-4,15	0,00	-43,0	8,70	3,86
ESTACIO PARTICIPACOES SA	ESTC3	26,39	-3,76	27,42	27,37	26,39	15,2	66	0,52%	-3,76	-4,21	11,07	-19,0	38,79	19,79
BRF SA	BRFS3	19,70	-4,00	20,52	20,21	19,70	14,4	120	1,06%	-4,00	-4,23	-10,17	-18,4	27,20	17,83
ECORODOVIAS INFRA E LOG SA	ECOR3	10,57	-4,77	11,10	11,09	10,57	11,6	40	0,14%	-4,77	-6,63	12,69	18,6	12,19	6,85
JBS SA	JBSS3	13,40	-5,10	14,12	13,97	13,31	18,8	101	1,42%	-5,10	-0,22	15,62	41,6	15,78	7,91
IBOVESPA	IBOV	94.216	-0,41	94.604	94.889	93.945	753	6.694	100%	-0,41	-1,43	7,2	9,9	98.589	69.069

Data	Dia	Horário (prev.)	País	Indicador	Referência	Consenso de Mercado	Anterior	Real	Viés
Seg	25/fev	05:00	BRA	IPC-FIPE - Semanal	fev/21	0.51%	0.58%	0.53%	▲
		10:30	BRA	Saldoemcontacorrente	Jan	-\$6424m	-\$815m	-\$6548m	▲
		10:30	BRA	InvestimentoEstrangeiroDireto	Jan	\$4500m	\$8950m	\$5866m	▼
		15:00	BRA	Balançacomercialsemanal	fev/24	--	\$608m	\$2010m	▲
			BRA	IPC-SIPCFGV	fev/22	0.28%	0.34%	0.29%	▲
		10:30	EUA	ÍndiceatividadenatFedChicago	Jan	0.10	0.05	-0.43	▼
		12:00	EUA	EstoquesnoatacadoM/M	DezF	0.3%	0.4%	1.1%	▼
		12:00	EUA	VendasdenegócioatacadoM/M	Dez	-0.3%	-1.2%	-1.0%	▼
		12:30	EUA	AtividademanufFedDallas	Fev	4.7	1.0	13.1	▲
Ter	26/fev	10:30	BRA	Total da dívida federal	Jan	--	3877b	3808b	▲
		10:30	EUA	Construção de casas novas M/M	Dez	-0.5%	0.4%	-11.2%	▼
		10:30	EUA	Alvarás de construção M/M	Dez	-2.9%	4.5%	0.3%	▼
		12:00	EUA	Índice de manufatura do Fed de Richmond	Fev	5	-2	16	▲
		12:00	EUA	Conf. Board Confiança do consumidor	Fev	124.2	121.7	131.4	▲
Qua	27/fev	08:00	BRA	IGP-M inflação FGV M/M	Fev	0.70%	0.01%	0.88%	▼
		08:00	BRA	IGP-M inflação FGV A/A	Fev	7.41%	6.74%	7.60%	▼
		09:00	BRA	Fabricação PPI A/A	Jan	--	8.96%	7.75%	▼
		09:00	BRA	Fabricação PPI M/M	Jan	--	-1.23%	-0.67%	▲
		09:00	BRA	Taxa de desemprego nacional	Jan	11.9%	11.6%	12.0%	▼
			BRA	Resultado primário do governo central	Jan	28.7b	-31.8b	30.2b	▲
			BRA	Total empr em aberto	Jan	3254b	3260b	3232b	—
			BRA	Empréstimos pendentes M/M	Jan	0.1%	1.8%	-0.9%	▲
			BRA	Taxa de inadimplência empréstimos pessoais	Jan	--	4.8%	4.8%	—
		10:30	EUA	Balança comercial de bens avançados	Dez	-\$73.6b	-\$70.5b	-\$79.5b	—
		10:30	EUA	Estoques de varejo M/M	Dez	0.2%	-0.4%	0.9%	—
		10:30	EUA	Estoques no atacado M/M	Dez P	0.4%	1.1%	1.1%	—
		12:00	EUA	Vendas de casas pendentes (M/M)	Jan	1.0%	-2.3%	4.6%	▲
		12:00	EUA	Vendas de casas pendentes NAS A/A	Jan	-4.6%	-9.5%	-3.2%	▲
		12:00	EUA	Pedidos de fábrica	Dez	0.6%	-0.5%	0.1%	▼
		12:00	EUA	Pedidos de bens duráveis	Dez F	--	1.2%	1.2%	—
		12:00	EUA	Bens duráveis exc transporte	Dez F	--	0.1%	0.1%	—
		07:00	EUR	Confiança do consumidor	Fev F	--	-7.4	-8.3	▼
		22:00	CHI	PMI manufatura	Fev	49.6	49.5		
		Qui	28/fev	09:00	BRA	PIB T/T	4T	0.1%	0.5%
09:00	BRA			PIB A/A	4T	1.4%	1.3%	1.1%	▼
09:00	BRA			PIB acumulado de 4 trimestres	4T	1.2%	1.4%	1.1%	▼
10:30	BRA			Resultado primário setor público consolidado	Jan	41.1b	-41.1b	46.9b	▲
10:30	BRA			Resultado nominal setor público consolidado	Jan	-2.2b	-68.0b	26.0b	▲
10:30	BRA			Coefficiente % da dívida/PIB	Jan	54.0%	53.8%	54.0%	▼
	BRA			Criação de empregos formais Total	Jan	88000	-334462	34313	▲
10:30	EUA			PIB anualizado T/T	4T A	2.5%	3.4%	2.6%	▼
10:30	EUA			Consumo pessoal	4T A	3.0%	3.5%	2.8%	▼
10:30	EUA			Principais gastos pessoais T/T	4T A	1.6%	1.6%	1.7%	▲
11:45	EUA			Índ Purchasing Mgr Chicago	Fev	57.5	56.7	64.7	▲
10:00	ALE			IPC EU harmonizado A/A	Fev P	1.7%	1.7%	1.7%	—
04:45	FRA			PIB A/A	4T P	0.9%	0.9%	0.9%	—
21:30	JAP			Nikkei Japão PMI Manuf	Fev F	--	48.5	48.9	▲
22:45	CHI			Caixin China PMI Manuf	Fev	48.5	48.3	49.9	▲
Sex	01/mar	08:00	BRA	IPC-S IPC FGV	fev/28	--	0.29%	0.35%	▼
		10:00	BRA	Markit Brasil PMI Manufatura	Fev	--	52.7	53.4	▲
			BRA	Balança comercial mensal	Fev	\$3000m	\$2192m	\$3673m	▲
			BRA	Total de exportações	Fev	\$17012m	\$18579m	\$16293m	▼
			BRA	Total de importação	Fev	\$13000m	\$16387m	\$12620m	▼
		10:30	EUA	Renda pessoal	Jan	0.3%	1.0%	-0.1%	▼
		10:30	EUA	Gastos pessoais	Dez	0.3%	0.6%	-0.5%	▼
		10:30	EUA	Principal DCP M/M	Dez	0.2%	0.2%	0.2%	—
		10:30	EUA	Principal DCP A/A	Dez	1.9%	1.9%	1.9%	—
		11:45	EUA	PMI Manufatura EUA Markit	Fev F	53.7	53.7	53.0	▼
		12:00	EUA	Manufaturados ISM	Fev	55.8	56.6	54.2	▼
		12:00	EUA	Sentimento Univ de Mich	Fev F	95.9	95.5	93.8	▼
		08:00	BRA	IPC-S IPC FGV	fev/28	--	0.29%	0.35%	▼

▲viéspositivo ▼viésnegativo —viésneutrousemdefinição

INFORMAÇÕES RELEVANTES

Ester relatório foi produzido pelo BB-

Bancod de Investimento S.A. A informação e opinião é sua e contém dados consolidados ou elaborados com base em informações obtidas de fontes, em princípio, fidedignas de boa-fé. Entretanto, o BB-

BB não declara nem garante, expressa ou tacitamente, que essas informações sejam imparciais, precisas, completas ou corretas. Todas as recomendações e estimativas apresentadas derivam do julgamento de nossos analistas e podem ser alteradas a qualquer momento sem aviso prévio, em função de mudanças que possam afetar as projeções da empresa. Este material tem por finalidade apenas informar e servir como instrumento que auxilia a tomada de decisão de investimento. Não é, e não deve ser interpretado como uma oferta ou solicitação de oferta para comprar ou vender quaisquer títulos ou valores mobiliários ou outros instrumentos financeiros. É dada a reprodução, distribuição ou publicação deste material, integral ou parcialmente, para qualquer finalidade.

Nos termos do art. 22 da CVM 598, o BB - Bancod de Investimento S.A. declara que:

1-

A instituição pode ser remunerada por serviços prestados ou possuir relações comerciais com a(s) empresa(s) analisada(s) neste relatório ou com pessoa natural ou jurídica, fundo ou universalidade de direitos, que atuere representando o mesmo interessado da(s) empresa(s); o Conglomerado Bancod do Brasil S. A. Apo de ser remunerado por serviços prestados ou possuir relações comerciais com a(s) empresa(s) analisada(s) neste relatório, ou com pessoa natural ou jurídica, fundo ou universalidade de direitos, que atuere representando o mesmo interessado da(s) empresa(s).

2-

A instituição pode possuir participação acionária direta ou indireta, igual ou superior a 1% do capital social da(s) empresa(s) analisada(s), mas poderá adquirir, alienar ou intermediar valores mobiliários da empresa(s) no mercado; o Conglomerado Bancod do Brasil S. A. pode possuir participação acionária direta ou indireta, igual ou superior a 1% do capital social da(s) empresa(s) analisada(s), e poderá adquirir, alienar e intermediar valores mobiliários da(s) empresa(s) no mercado.

3-

O Bancod do Brasil S.A. detém indiretamente 5% ou mais, por meio de suas subsidiárias, participação acionária no capital da Cielo S.A. (cuja participação é detida pelo BB-

Bancod de Investimento S.A.) e do IRBB Brasil Re, companhias brasileiras listadas nas Bolsas de Valores que podem deter, direta ou indiretamente, participação societária e em outras companhias listadas sob o BB - Bancod de Investimento S.A.

Informações Relevantes - Analistas

O(s) analista(s) de investimento, ou de valores mobiliários, envolvido(s) na elaboração deste relatório ("Analistas de investimento"), declara(m) que:

1-

As recomendações contidas neste refletem exclusivamente suas opiniões pessoais sobre a companhia e seus valores mobiliários e foram elaboradas de forma independente e autônoma, inclusive em relação ao BB - Bancod de Investimento S.A. e demais empresas do Grupo.

2-

Sua remuneração é integralmente vinculada à política salarial da do Bancod do Brasil S.A. e não recebe remuneração adicional por serviços prestados para o emissor objeto do relatório de análise ou pessoas a ele ligadas.

Analistas	Items		
	3	4	5
Hamilton Moreira Alves			
Rafael Freda Reis	X		
Ricardo Vieites			
Wesley Bernabé			
José Roberto dos Anjos			
Renato Odo	X		

3-

O(s) analista(s) de investimentos, seu(s) cônjuges ou companheiros, detêm, direta ou indiretamente, em nome próprio ou de terceiros, ações e/ou outros valores mobiliários de emissão das companhias objeto de sua análise.

4-

O(s) analistas de investimento, seu(s) cônjuges ou companheiros, possuem, direta ou indiretamente, qualquer interesse financeiro em relação à companhia emissor dos valores mobiliários analisados neste relatório.

5-

O(s) analista(s) de investimento tem(v) vínculo com pessoa natural que trabalhou para o emissor objeto do relatório de análise.

6-

As informações, opiniões, estimativas e projeções contidas neste documento referem-se à data presente e estão sujeitas a mudanças, não implicando necessariamente na obrigação de qualquer comunicação ou atualização ou revisão com respeito a tal mudança.

RATING

"RATING" é uma opinião sobre os fundamentos econômico-

financeiros de diversos riscos que uma empresa, instituição financeira ou captação de recursos de terceiros, possa estar sujeita dentro de um contexto específico, que pode ser modificada conforme estes riscos se alterarem. "O investidor não deve considerar o hipotético "RATING" como recomendação de investimento.

BB Banco de Investimento S.A. - BB-BI

Av. Paulista, 1.230 - 9º andar

São Paulo (SP) - Brasil

+55 (11) 4298 7000

Diretor	Gerente Executivo
Fernando Campos	Denisio Augusto Liberato
Gerentes da Equipe de Pesquisa	
Estratégia - Wesley Bernabé, CFA wesley.bernabe@bb.com.br	Análise de Empresas - Victor Penna victor.penna@bb.com.br
Renda Variável	
Açúcar e Etanol	Imobiliário
Daniel Cobucci cobucci@bb.com.br	Georgia Jorge georgiadaj@bb.com.br
Agronegócios	Kamila Oliveira kamila@bb.com.br
Luciana Carvalho luciana_cvl@bb.com.br	Óleo e Gás
Catherine Kiselar ckiselar@bb.com.br	Daniel Cobucci cobucci@bb.com.br
Alimentos e Bebidas	Papel e Celulose
Luciana Carvalho luciana_cvl@bb.com.br	Gabriela E. Cortez gabrielaecortez@bb.com.br
Bancos e Serviços Financeiros	Siderurgia e Mineração
Wesley Bernabé, CFA wesley.bernabe@bb.com.br	Gabriela E. Cortez gabrielaecortez@bb.com.br
Vinícius Soares vinicius.soares@bb.com.br	Transporte e Logística
Bens de Capital	Renato Hallgren renato@bb.com.br
Gabriela E. Cortez gabrielaecortez@bb.com.br	Utilities
Catherine Kiselar ckiselar@bb.com.br	Rafael Dias rafaeldias@bb.com.br
Estratégia de Mercado e Macroeconomia	Varejo
Hamilton Moreira Alves hmoreira@bb.com.br	Georgia Jorge georgiadaj@bb.com.br
Henrique Tomaz htomaz@bb.com.br	Renda Fixa
Ricardo Vieites ricardovieites@bb.com.br	Renato Odo renato.odo@bb.com.br
Richardi Ferreira richardi@bb.com.br	José Roberto dos Anjos robertodosanjos@bb.com.br
Equipe de Vendas	
Investidor Institucional	
bb.distribuicao@bb.com.br	
Varejo	
aco@bb.com.br	
Head - Antonio Emilio Ruiz	Henrique Reis
Antonio de Lima Junior	Marcela Andressa Pereira
Bruno Finotello	Pedro Gonçalves
Daniel Frazatti Gallina	Rafael Reis
Denise Rédua de Oliveira	Renata Simões
Fábio Caponi Bertoluci	Sandra Regina Saran
Fernando Leite	Vinicius Aboboreira

BB Securities - London

4th Floor, Pinners Hall – 105-108 Old Broad St.

EC2N 1ER – London – UK

+44 (20) 7367 5800

Managing Director

Admilson Monteiro Garcia +44 (20) 7367 5801

Deputy Managing Director

João Domingos Cicarini Junior +44 (20) 7367 5802

Director of Sales Trading

Boris Skulczuk +44 (20) 7367 5831

Head of Sales

Nick Demopoulos +44 (20) 7367 5832

Institutional Sales

Annabela Garcia +44 (20) 7367 5853

Melton Plummer +44 (20) 7367 5843

Trading

Bruno Fantasia +44 (20) 7367 5852

Gianpaolo Rivas +44 (20) 7367 5842

Banco do Brasil Securities LLC - New York

535 Madison Avenue, 33th Floor

New York City, NY 10022 - USA

(Member: FINRA/SIPC/NFA)

Deputy Managing Director

Gabriel Cambui Mesquita Santos +1 (646) 845 3710

Institutional Sales - Equity

Charles Langalis +1 (646) 845 3714

Institutional Sales - Fixed Income

Fabio Frazão +1 (646) 845 3716

Michelle Malvezzi +1 (646) 845 3715

DCM

Richard Dubbs +1 (646) 845 3719

Syndicate

Shinichiro Fukui +1 (646) 845 3865

BB Securities Asia Pte Ltd - Singapore

6 Battery Road #11-02

Singapore, 049909

Managing Director

Marcelo Sobreira +65 6420 6577

Director, Head of Sales

José Carlos Reis +65 6420 6570

Institutional Sales

Zhao Hao +65 6420 6582

Li Jing Ting +65 6420 6578