

# Diário de Mercado

03 de agosto de 2018

## Petrobras auxilia e Ibovespa avança pela sexta semana seguida

**Comentário.** Hoje não houve quaisquer manifestações adversas no mercado doméstico, que tem momentaneamente deixado de lado quaisquer tensões possíveis em relação a eleição presidencial em outubro próximo, e ainda foram divulgados indicadores considerados favoráveis advindos dos EUA. Assim, o Ibovespa subiu pelo terceiro pregão seguido e avançou pela sexta semana consecutiva, voltando fechando em patamar superior ao de 22 de maio de 2018, quando entrou em tendência de baixa. No dia, destaque para o balanço da Petrobras, que foi considerado favorável pelo mercado e apoiou o comportamento altista do pregão, que também foi corroborado por ganhos nas bolsas de Nova York.

**Ibovespa.** O balanço da Petrobras, acima das expectativas dos analistas, cujas ações performaram em firmes elevações, ajudou a manter o bom humor e impulsionar como um todo o índice doméstico. O Ibovespa fechou aos 81.434 pts (+2,26%), acumulando +1,96% na semana, +2,80% no mês, +6,59% no ano e +21,95% em 12 meses. O giro financeiro preliminar da Bovespa foi de R\$ 11,081 bilhões, sendo R\$ 10,604 bilhões no mercado à vista. No dia 1º (último dado disponível), houve saída líquida de R\$ 786,799 milhões em capital estrangeiro na Bovespa, acumulandoretirada de R\$ 6,949 bilhões em 2018.

Maiores altas	Ticker	Preço	%	Vol (mm)	Maiores quedas	Ticker	Preço	%	Vol (mm)
B2W Cia Digital ON	BTOW3	31,8	6,53	102,2	Suzano PNA	SUZB3	42,84	-2,88	202,0
Gol PN	GOLL4	14,44	6,18	80,0	Tim ON	TIMP3	12,30	-1,60	68,3
Ultrapar ON	UGPA3	45,18	5,81	197,7	Fibra ON	FIBR3	73,47	-0,97	104,7
CCR ON	CCRO3	10,8	5,78	91,3	Cielo ON	CIEL3	14,41	-0,28	148,0
Via Varejo Unit	VVAR11	23,24	5,64	116,8	Klabin Unit	KLBN11	19,89	-0,25	54,7

**Agenda Econômica.** Nos EUA, o payroll (criação de vagas na economia) mostrou geração de 157 mil postos de trabalho julho, abaixo dos 185 mil do consenso de mercado. Contudo, as revisões de dados de meses anteriores terminaram por aumentar em 44 mil as vagas criadas. A taxa de desemprego recuou para 3,9% em julho, de 4,0% em junho. O dado considerado benéfico foi a média de ganhos por hora, que tanto no compativo mensal, como no anual veio em linha com o projetado pelos agentes.

Região/Indicador / Evento	Referência	Projeção*	Anterior	Leitura	Viés
BRA Markit Brasil PMI Composto	Jul	--	47.0	50.4	▲
BRA Markit Brasil PMI Serviços	Jul	--	47.0	50.4	▲
EUA Balança comercial	Jun	-\$43.3b	-\$43.2b	-\$46.3b	—
EUA Payroll - Criação de vagas	Jul	185k	248k	157k	▼
EUA Variaç em folha pgmto privada	Jul	190k	234k	170k	▼
EUA Taxa de desemprego	Jul	3.9%	4.0%	3.9%	▲
EUA Taxa de subdesemprego	Jul	--	7.8%	7.5%	▲
EUA Média de ganhos por hora M/M	Jul	0.3%	0.1%	0.3%	—
EUA Média de ganhos por hora A/A	Jul	2.7%	2.7%	2.7%	—

\* Consenso dos analistas contribuidores da Bloomberg – Fonte: Bloomberg. Elaboração BB Investimentos

**Câmbio e CDS.** O dólar comercial (interbancário) encerrou cotado a R\$ 3,7080 (-1,33%), acumulando -0,24% na semana, -1,25% no mês, +11,86% no ano e +19,15% em 12 meses. O risco medido pelo CDS Brasil de 5 anos baixou a 213 pts versus 216 da véspera.

**Juros.** O melhor humor doméstico derrubou a curva da estrutura a termo da taxa de juros, com destaque para a parte mais longa a partir do DI Jan/22 – que também foi beneficiada pelo melhor cenário externo.

**Para próxima semana:** No Brasil, dados da Anfavea, ata do Copom, IGP-DI, IPCA, IPC-Fipe semanal, prévia do IGP-M e vendas a varejo; nos EUA, crédito ao consumidor e IPC; na China, reservas estrangeiras, IPC; IPP; Investimento estrangeiro direto, Balança comercial, Importações; Exportações; na França, produção industrial; no Reino Unido, produção industrial; No Japão, PIB.

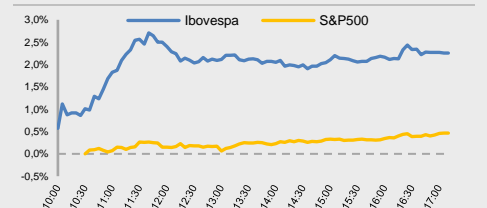
## Estratégia de Mercado

Hamilton Alves, CNPI-T  
hmoreira@bb.com.br

Ricardo Vieites, CNPI  
ricardovieites@bb.com.br

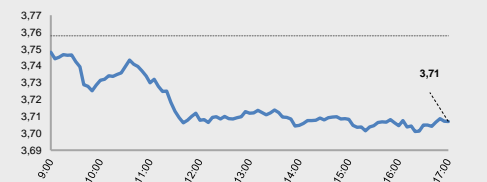
Índices mundiais	Último	% Dia	% Mês	% Ano
<b>IBOVESPA</b>	<b>81.434</b>	<b>2,26</b>	<b>2,80</b>	<b>6,59</b>
Dow Jones (EUA)	25.463	0,54	0,19	3,01
Nasdaq (EUA)	7.812	0,12	1,83	13,16
S&P 500 (EUA)	2.840	0,46	0,85	6,24

### Bolsas

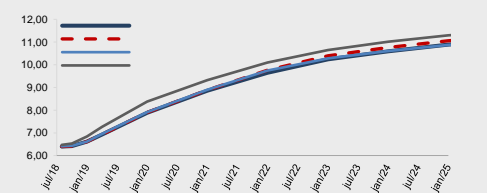


Moeda/commodity	Último	%Dia	%Mês	%Ano
<b>Dólar Comercial (B3)</b>	3,7013	-1,50	-1,41	11,87
Euro x Real	4,2838	-1,66	-2,47	8,28
Euro x US\$	1,1568	-0,15	-1,05	-3,14
Brasil CDS 5 Anos (pts)	213	-4	-1	+50
Ouro Spot (R\$ grama)	144,57	0,59	-0,76	-6,19
Petróleo Brent(US\$/barril)	73,21	-0,33	-1,40	9,73
Min. Ferro (USD/Ton) H.Kong	67,67	1,87	4,49	-5,1

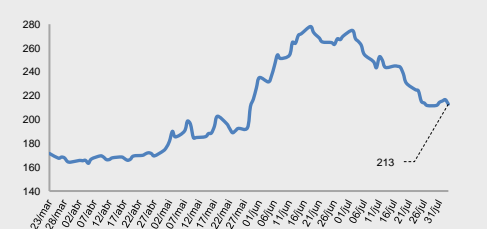
### Câmbio – Dólar norte-americano Intraday



### Juros – estrutura a termo



### CDS Brasil (5 anos)



Fonte: Bloomberg, AE Broadcast, Economática.  
Elaboração BB Investimentos



Data	Dia	Horário (prev.)	País	Indicador	Referência	Consenso Mercado	Anterior	Real	Viés
Seg	30-jul	8:00	BRA	IGP-M inflação FGV M/M	Jul	0.50%	1.87%	0.51%	▲
		8:00	BRA	IGP-M inflação FGV A/A	Jul	8.20%	6.92%	8.24%	▼
		10:30	BRA	Resultado primário setor público consolidado	Jun	-15.0b	-8.2b	-13.5b	▼
		10:30	BRA	Resultado nominal setor público consolidado	Jun	-47.0b	-47.9b	-57.9b	▼
		10:30	BRA	Coefficiente % da dívida/PIB	Jun	51.1%	51.3%	51.4%	▼
			BRA	CNI Consumer Confidence	Jul	--	98.3	101.6	▲
		11:30	EUA	Atividade manuf Fed Dallas	Jul	31.0	36.5	32.3	▼
		9:00	ALE	IPC EU harmonizado M/M	Jul P	0.4%	0.1%	0.4%	▼
		9:00	ALE	IPC EU harmonizado A/A	Jul P	2.1%	2.1%	2.1%	—
		20:30	JAP	Taxa de desemprego	Jun	2.3%	2.2%	2.4%	▼
		20:50	JAP	Produção industrial A/A	Jun P	0.6%	4.2%	-1.2%	▼
			JAP	BOJ Taxa básica de equilíbrio	jul/31	-0.100%	-0.100%	-0.100%	—
		22:00	CHI	PMI não manufatura	Jul	54.9	55.0	54.0	▼
		22:00	CHI	PMI manufatura	Jul	51.3	51.5	51.2	▼
		Ter	31-jul	9:00	BRA	Taxa de desemprego nacional	Jun	12.6%	12.7%
9:30	EUA			PCE Core A/A	Jun	2.0%	2.0%	1.9%	▼
9:30	EUA			Renda pessoal	Jun	0.4%	0.4%	0.4%	—
9:30	EUA			Gastos pessoais	Jun	0.4%	0.5%	0.4%	—
10:45	EUA			Índ Purchasing Mgr Chicago	Jul	62.0	64.1	65.5	▲
11:00	EUA			Conf. Board Confiança do consumidor	Jul	126.0	127.1	127.4	▲
6:00	EUR			Estimativa do IPC A/A	Jul	2.0%	2.0%	2.1%	—
6:00	EUR			PIB SAZ A/A	2T A	2.2%	2.5%	2.1%	▼
3:45	FRA			IPC EU harmonizado M/M	Jul P	-0.3%	0.0%	-0.1%	—
3:45	FRA			IPC EU harmonizado A/A	Jul P	2.4%	2.3%	2.6%	—
21:30	JAP			Nikkei Japão PMI Manuf	Jul F	--	51.6	52.3	▲
22:45	CHI			Caixin China PMI Manuf	Jul	50.9	51.0	50.8	▼
Qua	01-ago			8:00	BRA	IPC-S IPC FGV	jul/31	0.19%	0.38%
		10:00	BRA	Markit Brasil PMI Manufatura	Jul	--	49.8	50.5	▲
			BRA	Taxa Selic	ago/01	6.50%	6.50%	6.50%	—
			BRA	Utilização da capacidade CNI (SA)	Jun	76.0%	75.9%	76.7%	▲
			BRA	Vendas de veículos Fenabrave	Ago	--	201976	217506	▲
			BRA	Balança comercial mensal	Jul	\$5700m	\$5882m	\$4227m	▼
		9:15	EUA	ADP Variação setor empregos	Jul	186k	181k	219k	▲
		10:45	EUA	PMI Manufatura EUA Markit	Jul F	55.5	55.5	55.3	▼
		11:00	EUA	Gastos com construção M/M	Jun	0.3%	0.4%	-1.1%	▲
		11:00	EUA	Manufaturados ISM	Jul	59.4	60.2	58.1	▼
		15:00	EUA	Decisão taxa FOMC (limite máx)	ago/01	2.00%	2.00%	2.00%	—
		4:55	ALE	PMI Manufatura Alemanha Markit/BME	Jul F	57.3	57.3	56.9	▼
		5:00	EUR	PMI Manufatura zona do euro Markit	Jul F	55.1	55.1	55.1	—
		4:50	FRA	PMI Manufatura França Markit	Jul F	53.1	53.1	53.3	▲
5:30	GBR	Markit RU PMI Manufatura SA	Jul	54.2	54.3	54.0	▼		
Qui	02-ago	5:00	BRA	IPC FIPE - mensal	Jul	0.23%	1.01%	0.23%	—
		9:00	BRA	Produção industrial M/M	Jun	14.0%	-10.9%	13.1%	▼
		9:00	BRA	Produção industrial A/A	Jun	4.5%	-6.6%	3.5%	▼
		9:30	EUA	Novos pedidos seguro-desemprego	jul/28	220k	217k	218k	—
		11:00	EUA	Pedidos de fábrica	Jun	0.7%	0.4%	0.7%	—
		11:00	EUA	Pedidos de bens duráveis	Jun F	--	1.0%	0.8%	—
		8:00	GBR	Taxa do Banco da Inglaterra	ago/02	0.750%	0.500%	0.750%	—
		22:45	CHI	Caixin China PMI Composto	Jul	--	53.0	52.3	▼
		22:45	CHI	Caixin China PMI Serviços	Jul	53.5	53.9	52.8	▼
Sex	03-ago	10:00	BRA	Markit Brasil PMI Composto	Jul	--	47.0	50.4	▲
		10:00	BRA	Markit Brasil PMI Serviços	Jul	--	47.0	50.4	▲
		9:30	EUA	Balança comercial	Jun	-\$43.3b	-\$43.2b	-\$46.3b	—
		9:30	EUA	Payroll - Criação de vagas na economia	Jul	185k	248k	157k	▼
		9:30	EUA	Variaç em folha pgmto privada	Jul	190k	234k	170k	▼
		9:30	EUA	Taxa de desemprego	Jul	3.9%	4.0%	3.9%	▲
		9:30	EUA	Taxa de subdesemprego	Jul	--	7.8%	7.5%	▲
		9:30	EUA	Média de ganhos por hora M/M	Jul	0.3%	0.1%	0.3%	—
		9:30	EUA	Média de ganhos por hora A/A	Jul	2.7%	2.7%	2.7%	—

▲ viés positivo ▼ viés negativo — viés neutro ou sem definição

Data	Dia	Horário (prev.)	País	Indicador	Referência	Consenso Mercado	Anterior	Real	Viés	
Seg	06-ago	15:00	BRA	Balança comercial semanal	Aug 5	--	--			
			BRA	Produção de veículos Anfavea	Jul	--	256305			
			BRA	Vendas de veículos Anfavea	Jul	--	201982			
			BRA	Exportações de veículos Anfavea	Jul	--	64910			
			CHI	Reservas estrangeiras	Jul	--	\$3112.13b			
Ter	07-ago	08:00	BRA	COPOM Meeting Minutes	ago/01	NA	NA			
			11:00	EUA	Ofertas de emprego JOLTS	Jun	--	6638		
			16:00	EUA	Crédito ao consumidor	Jun	\$16.000b	\$24.559b		
			03:00	ALE	Balança comercial	Jun	--	19.7b		
			03:00	ALE	Produção industrial SAZ M/M	Jun	-0.4%	2.6%		
			03:00	ALE	Produção industrial WDA A/A	Jun	2.9%	3.1%		
				ALE	Exportações SAZ M/M	Jun	-0.4%	1.8%		
				ALE	Importações SAZ M/M	Jun	0.2%	0.7%		
			03:45	FRA	Balança comercial	Jun	--	-6005m		
				CHI	Investimento estrangeiro direto A/A CNY	Jul	--	0.3%		
				CHI	Balança comercial	Jul	--	\$41.61b		
				CHI	Importações A/A	Jul	--	14.1%		
				CHI	Exportações A/A	Jul	--	11.3%		
Qua	08-ago	08:00	BRA	IPC-S IPC FGV	Aug 7	--	0.17%			
			BRA	IGP-DI Inflação FGV M/M	Jul	0.44%	1.48%			
			BRA	Inflação FGV IGP-DI A/A	Jul	8.60%	7.79%			
			BRA	IPCA Inflação IBGE A/A	Jul	4.42%	4.39%			
			BRA	IPCA inflação IBGE M/M	Jul	0.27%	1.26%			
			22:30	CHI	IPP A/A	Jul	--	4.7%		
			22:30	CHI	IPC A/A	Jul	--	1.9%		
			Qui	09-ago	05:00	BRA	IPC FIPE- Semanal	Aug 7	0.23%	0.26%
09:30	EUA	Novos pedidos seguro-desemprego				Aug 4	--	218k		
09:30	EUA	Seguro-desemprego				Jul/28	--	1724k		
11:00	EUA	Estoques no atacado M/M				Jun F	0.0%	0.0%		
11:00	EUA	Vendas de negócio no atacado M/M				Jun	--	2.5%		
20:50	JAP	PIB SAZ T/T				2T P	0.3%	-0.2%		
20:50	JAP	PIB anualizado SAZ T/T				2T P	1.3%	-0.6%		
20:50	JAP	Consumo privado PIB M/M				2T P	0.2%	-0.1%		
	CHI	Financiamento agregado CNY				Jul	--	1180.0b		
	CHI	New Yuan Loans CNY				Jul	--	1840.0b		
Sex	10-ago	08:00				BRA	IGP-M Inflation 1st Preview	Aug	--	0.41%
			BRA	Vendas a varejo M/M	Jun	0.1%	-0.6%			
			BRA	Vendas no varejo A/A	Jun	2.5%	2.7%			
			BRA	Venda ampla varejo (M/M)	Jun	2.0%	-4.9%			
			BRA	Vendas no varejo A/A	Jun	3.0%	2.2%			
			09:30	EUA	IPC M/M	Jul	0.2%	0.1%		
			09:30	EUA	IPC exc alimentos e energia M/M	Jul	0.2%	0.2%		
			09:30	EUA	IPC A/A	Jul	3.0%	2.9%		
			09:30	EUA	IPC exc alimentos e energia A/A	Jul	2.3%	2.3%		
			09:30	EUA	Resultados semanais méd reais A/A	Jul	--	0.2%		
			09:30	EUA	Lucro méd real por hora A/A	Jul	--	0.0%		
			15:00	EUA	Orçamento mensal	Jul	--	-\$74.9b		
			03:45	FRA	Produção industrial M/M	Jun	--	-0.2%		
			03:45	FRA	Produção industrial A/A	Jun	--	-0.9%		
			03:45	FRA	Produção do setor de fabricação M/M	Jun	--	-0.6%		
			03:45	FRA	Produção do setor de fabricação A/A	Jun	--	-0.7%		
			05:30	GBR	Balança comercial visível GBP/Mn	Jun	-£12500	-£12362		
			05:30	GBR	Produção industrial M/M	Jun	0.5%	-0.4%		
			05:30	GBR	Produção industrial A/A	Jun	0.8%	0.8%		
			05:30	GBR	PIB T/T	2T P	0.4%	0.2%		
05:30	GBR	PIB A/A	2T P	1.3%	1.2%					

▲ viés positivo ▼ viés negativo — viés neutro ou sem definição

## INFORMAÇÕES RELEVANTES

Este relatório foi produzido pelo BB-Banco de Investimento S.A. As informações e opiniões aqui contidas foram consolidadas ou elaboradas com base em informações obtidas de fontes, em princípio, fidedignas e de boa-fé. Entretanto, o BB-BI não declara nem garante, expressa ou tacitamente, que essas informações sejam imparciais, precisas, completas ou corretas. Todas as recomendações e estimativas apresentadas derivam do julgamento de nossos analistas e podem ser alternadas a qualquer momento sem aviso prévio, em função de mudanças que possam afetar as projeções da empresa. Este material tem por finalidade apenas informar e servir como instrumento que auxilie a tomada de decisão de investimento. Não é, e não deve ser interpretado como uma oferta ou solicitação de oferta para comprar ou vender quaisquer títulos e valores mobiliários ou outros instrumentos financeiros. É vedada a reprodução, distribuição ou publicação deste material, integral ou parcialmente, para qualquer finalidade.

Nos termos do art. 22 da ICVM 598, o BB - Banco de Investimento S.A declara que:

1 - A instituição pode ser remunerada por serviços prestados ou possuir relações comerciais com a(s) empresa(s) analisada(s) neste relatório ou com pessoa natural ou jurídica, fundo ou universalidade de direitos, que atue representando o mesmo interesse dessa(s) empresa(s); o Conglomerado Banco do Brasil S.A pode ser remunerado por serviços prestados ou possuir relações comerciais com a(s) empresa(s) analisada(s) neste relatório, ou com pessoa natural ou jurídica, fundo ou universalidade de direitos, que atue representando o mesmo interesse dessa(s) empresa(s).

2 - A instituição pode possuir participação acionária direta ou indireta, igual ou superior a 1% do capital social da(s) empresa(s) analisada(s), mas poderá adquirir, alienar ou intermediar valores mobiliários da empresa(s) no mercado; o Conglomerado Banco do Brasil S.A pode possuir participação acionária direta ou indireta, igual ou superior a 1% do capital social da(s) empresa(s) analisada(s), e poderá adquirir, alienar e intermediar valores mobiliários da(s) empresa(s) no mercado.

3 - O Banco do Brasil S.A. detem indiretamente 5% ou mais, por meio de suas subsidiárias, participação acionária no capital da Cielo S.A. (cuja participação é detida pelo BB – Banco de Investimento S.A.) e do IRB Brasil Re, companhias brasileiras listadas na bolsa de valores que podem deter, direta ou indiretamente, participações societárias em outras companhias listadas cobertas pelo BB – Banco de Investimento S.A.

### Informações Relevantes – Analistas

O(s) analista(s) de investimento, ou de valores mobiliários, envolvido(s) na elaboração deste relatório (“Analistas de investimento”), declara(m) que:

1 - As recomendações contidas neste refletem exclusivamente suas opiniões pessoais sobre a companhia e seus valores mobiliários e foram elaboradas de forma independente e autônoma, inclusive em relação ao BB-Banco de Investimento S.A e demais empresas do Grupo.

2 – Sua remuneração é integralmente vinculada às políticas salariais do Banco do Brasil S.A. e não recebem remuneração adicional por serviços prestados para o emissor objeto do relatório de análise ou pessoas a ele ligadas.

Analistas	Items		
	3	4	5
Hamilton Moreira Alves			
Rafael Freda Reis	X		
Ricardo Vieites			
Wesley Bernabé			
José Roberto dos Anjos			
Renato Odo	X		

3 – O(s) analista(s) de investimentos, seus cônjuges ou companheiros, detêm, direta ou indiretamente, em nome próprio ou de terceiros, ações e/ou outros valores mobiliários de emissão das companhias objeto de sua análise.

4 – Os analistas de investimento, seus cônjuges ou companheiros, possuem, direta ou indiretamente, qualquer interesse financeiro em relação à companhia emissora dos valores mobiliários analisados neste relatório.

5 – O(s) analista(s) de investimento tem vínculo com pessoa natural que trabalha para o emissor objeto do relatório de análise.

6 - As informações, opiniões, estimativas e projeções contidas neste documento referem-se à data presente e estão sujeitas à mudanças, não implicando necessariamente na obrigação de qualquer comunicação no sentido de atualização ou revisão com respeito a tal mudança.

### RATING

“RATING” é uma opinião sobre os fundamentos econômico-financeiros e diversos riscos a que uma empresa, instituição financeira ou captação de recursos de terceiros, possa estar sujeita dentro de um contexto específico, que pode ser modificada conforme estes riscos se alterem. “O investidor não deve considerar em hipótese alguma o “RATING” como recomendação de Investimento.

**BB Banco de Investimento S.A. - BB-BI**

Av. Paulista, 1.230 – 9º andar

São Paulo (SP) - Brazil

+55 (11) 4298-7000

<b>Diretor</b>	<b>Gerente Executivo</b>	<b>BB Securities - London</b>
Fernando Campos	Denisio Augusto Liberato	4th Floor, Pinners Hall – 105-108 Old Broad St. London EC2N 1ER - UK +44 (207) 3675800
<b>Gerentes da Equipe de Pesquisa</b>		
<b>Estratégia</b> - Wesley Bernabé wesley.bernabe@bb.com.br	<b>Análise de Empresas</b> - Victor Penna victor.penna@bb.com.br	<b>Managing Director</b> Admilson Monteiro Garcia +44 (207) 3675801
<b>Renda Variável</b>		<b>Director of Sales Trading</b> Boris Skulczuk +44 (207) 3675831
<b>Agronegócios</b>	<b>Siderurgia e Mineração</b>	<b>Head of Sales</b> Nick Demopoulos +44 (207) 3675832
Márcio de Carvalho Montes mcmontes@bb.com.br	Gabriela Cortez gabrielaecortez@bb.com.br	<b>Institutional Sales</b> Annabela Garcia +44 (207) 3675853 Melton Plummer +44 (207) 3675843
<b>Bancos e Serviços Financeiros</b>	<b>Óleo e Gás</b>	<b>Trading</b> Bruno Fantasia +44 (207) 3675852 Gianpaolo Rivas +44 (207) 3675842
Wesley Bernabé wesley.bernabe@bb.com.br	Daniel Cobucci cobucci@bb.com.br	
Carlos Daltozo daltozo@bb.com.br	<b>Papel e Celulose</b>	
Kamila Oliveira kamila@bb.com.br	Gabriela E Cortez gabrielaecortez@bb.com.br	
<b>Bens de Capital</b>	<b>Imobiliário</b>	
Viviane Silva viviane.silva@bb.com.br	Georgia Jorge georgiadaj@bb.com.br	<b>Banco do Brasil Securities LLC - New York</b> 535 Madison Avenue 33th Floor New York City, NY 10022 - USA (Member: FINRA/SIPC/NFA)
<b>Utilities</b>	<b>Varejo</b>	<b>Managing Director</b> Carla Sarkis Teixeira +1 (646) 845-3710
Rafael Dias rafaeldias@bb.com.br	Maria Paula Cantusio paulacantusio@bb.com.br	<b>Institutional Sales - Equity</b> Charles Langalis +1 (646) 845-3714
<b>Alimentos e Bebidas</b>	Fabio Cardoso fcardoso@bb.com.br	<b>Institutional Sales - Fixed Income</b> Fabio Frazão +1 (646) 845-3716 Michelle Malvezzi +1 (646) 845-3715
Luciana Carvalho luciana_cvl@bb.com.br	<b>Transporte e Logística</b>	<b>DCM</b> Richard Dubbs +1 (646) 845-3719
	Renato Hallgren renatoh@bb.com.br	<b>Syndicate</b> Kristen Tredwell +1 (646) 845-3717
<b>Macroeconomia e Estratégia de Mercado</b>	<b>Renda Fixa</b>	
Hamilton Moreira Alves hmoreira@bb.com.br	Renato Odo renato.odo@bb.com.br	
Rafael Reis rafael.reis@bb.com.br	José Roberto dos Anjos robertodosanjos@bb.com.br	
Ricardo Vieites ricardovieites@bb.com.br		
<b>Equipe de Vendas</b>	<b>Varejo</b>	<b>BB Securities Asia Pte Ltd - Singapore</b> 6 Battery Road #11-02 Singapore, 049909
<b>Investidor Institucional</b> bb.distribuicao@bb.com.br	acoess@bb.com.br	<b>Managing Director</b> Marcelo Sobreira +65 6420-6577
<b>Gerente</b> - Antonio Emilio Ruiz	<b>Gerente</b> - Mario D'Amico	<b>Director, Head of Sales</b> José Carlos Reis +65 6420-6570
Bianca Onuki Nakazato	Fabiana Regina de Oliveira	<b>Institutional Sales</b> Zhao Hao +65 6420-6582
Bruno Finotello	Sandra Regina Saran	
Daniel Frazatti Gallina		
Denise Rédua de Oliveira		
Edger Euber Rodrigues		
Elisangela Pires Chaves		
Fábio Caponi Bertoluci		
Henrique Reis		
Marcela Andressa Pereira		