

Diário de Mercado

3 de maio de 2019

Estratégia de Mercado

Ibovespa impulsionado por avanços dos índices de Nova York

Comentário. O mercado acionário brasileiro ascendeu apoiado na evolução das bolsas de Wall Street. Os agentes têm dado uma pausa no assunto reforma da previdência, com o índice brasileiro tendo como base neste curto prazo as movimentações dos índices de Nova York, que recentemente bateram recordes históricos e permanecem não distantes de suas máximas. No dia, indicadores do mercado de trabalho norte-americano levantaram o humor dos agentes e favoreceram a redução da aversão ao risco, contagiando positivamente as bolsas de valores pelo mundo. Contudo, no mercado brasileiro, ao longo do mês de maio uma maior volatilidade pode ser esperada, dado que os investidores tendem a ficar mais sensíveis devido à tramitação do texto da reforma da previdência na "Comissão Especial".

No Brasil, o dólar comercial fechou cotado a R\$ 3,9380 (-0,53%). Os juros futuros recuaram em toda a extensão da curva de estrutura a termo, com destaque para os vértices médios.

Ibovespa. O índice principiou ascendente e rapidamente superou os 96 mil pts, beneficiado pelos ascendentes índices futuros das bolsas de Nova York, bem como operou em campo positivo ao longo de todo o pregão. Na parte da tarde, operou com curtas variações ao redor dos 96.200 pts (+0,70%), mas arrefeceu um pouco nos leilões de fechamento, com realizações intradiárias de posicionamentos. O setor de siderurgia e mineração, que havia registrado queda recente, foi o destaque positivo no dia. A Petrobras subiu também apoiada na evolução da trajetória do petróleo. O preliminar giro da Bovespa foi de R\$ 12,765 bilhões, sendo R\$ 12,579 bilhões no mercado à vista. No dia 30 de abril (último dado disponível), a entrada líquida de capital estrangeiro foi de R\$ 9,603 milhões na Bovespa, com a saída líquida em abril encerrando em R\$ 745,464 milhões. Em 2019, o saldo positivo passou a acumular cerca de R\$ 507 milhões.

Maiores altas	Ticker	Preço	%	Vol (mm)	Maiores quedas	Ticker	Preço	%	Vol (mm)
Via Varejo ON	VVAR3	4,52	9,18	160,3	BR Distrib. ON	BRDT3	22,81	-4,24	71,7
Sid. Nacional ON	CSNA3	14,30	8,01	170,6	Log Com. Prop. ON	LOGG3	17,12	-2,28	14,3
JBS ON	JBSS3	20,52	5,12	249,1	Estacio ON	ESTC3	26,44	-2,26	41,3
Gol PN	GOLL4	23,69	5,01	105,7	Engie Brasil ON	EGIE3	42,57	-1,91	92,7
Usiminas PNA	USIM5	8,87	4,97	116,8	Cemig PN	CMIG4	14,47	-1,90	152,3

Agenda Econômica. No Brasil, a produção industrial apresentou variação de -1,3% em março, ante fevereiro (+0,6%) - o mais fraco desempenho desde setembro de 2018 (-2,2%). Já na comparação com março do ano passado, teve queda de -6,1%. O indicador passou a acumular oscilação de -2,2% no ano.

Nos EUA, o *payroll* (criação de vagas na economia) apontou que a economia norte-americana gerou 263 mil postos de trabalho em abril, frente a 189 mil em março. A taxa de desemprego recuou para 3,6% em abril, ante 3,8% em março - menor nível desde 1969.

Região	Indicador / Evento	Referência	Projeção*	Anterior	Leitura	Viés
BRA	Produção industrial M/M	Mar	-0.7%	0.6%	-1.3%	▼
BRA	Produção industrial A/A	Mar	-4.6%	2.1%	-6.1%	▼
EUA	Payroll (criação vagas na economia)	Abr	190k	189k	263k	▲
EUA	Taxa de desemprego	Abr	3.8%	3.8%	3.6%	▲
EUA	Média de ganhos por hora M/M	Abr	0.3%	0.2%	0.2%	—
EUA	Média de ganhos por hora A/A	Abr	3.3%	3.2%	3.2%	▼

* Consenso dos analistas contribuidores da Bloomberg – Fonte: Bloomberg. Elaboração BB Investimentos

Câmbio e CDS. O dólar norte-americano recuou frente ao real, acompanhando a redução na aversão ao risco no mercado externo, operando em baixa durante toda a sessão. O dólar comercial (interbancário) encerrou cotado a R\$ 3,9390 (-0,51%), acumulando +0,20% na semana, +0,46% no mês, +1,65% no ano e +11,69% em 12 meses. O risco-país pelo CDS Brasil 5 anos cedeu a 171 pts de 174 pts.

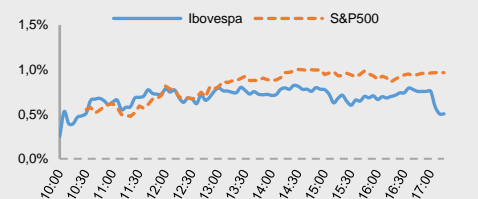
Juros. Os juros futuros iniciaram e findaram em baixa ao longo de toda a sua curva de estrutura a termo, especial atenção aos vencimentos de prazo intermediário. Além do cenário externo, a queda da produção industrial influenciou na trajetória. Em relação à véspera, assim finalizaram: o DI janeiro/2020 em de 6,47% de 6,51%; o DI janeiro/2021 em de 7,06% de 7,14%; o DI janeiro/2023 em 8,15% de 8,24%; o DI janeiro/2025 em 8,68% de 8,76%; e o DI janeiro/2027 em 9,00% de 9,06%.

Para a próxima semana: Brasil: PMI Serviços e Composto; Venda, exportação, e produção de veículos Anfavea; IGP-DI; Taxa Selic; Volume do setor de serviços; Vendas a varejo; IGP-M (prévia) e IPCA; EUA: Oferta de empregos JOLTS; Balança comercial e Orçamento mensal. Alemanha e França: PMI Serviços e Composto; Produção industrial e Balança comercial. Reino Unido: Produção industrial. Japão: PMI Manuf. China: Balança comercial.

Hamilton Moreira Alves, CNPI-T
hmoraire@bb.com.br

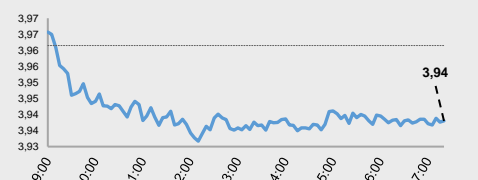
Índices mundiais (17h)	Último	% Dia	% Mês	% Ano
IBOVESPA	96.007	0,50	-0,36	9,24
Dow Jones (EUA)	26.505	0,75	-0,33	13,62
Nasdaq (EUA)	8.164	1,58	0,85	23,04
S&P 500 (EUA)	2.946	0,96	-0,01	17,50

Bolsas

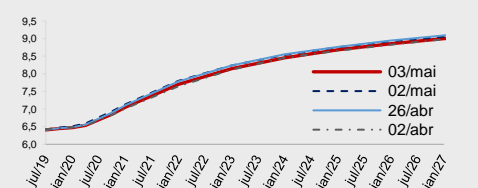


Moeda/commodity	Último	%Dia	%Mês	%Ano
Dólar Comercial (B3)	3,9367	-0,63	0,38	1,61
Euro x Real	4,4086	-0,43	0,20	-0,58
Euro x US\$	1,1202	0,27	-0,12	-2,11
Brasil CDS 5 Anos (pts)	171	-3	-1	-39
Ouro Spot (USD/onça-troy)	161,85	0,64	-0,37	-0,15
Petróleo Brent(US\$/barril)	70,78	0,04	-2,77	35,6
Min.Ferro (USD/Ton) H.Kong	94,19	-2,15	-0,55	34,2

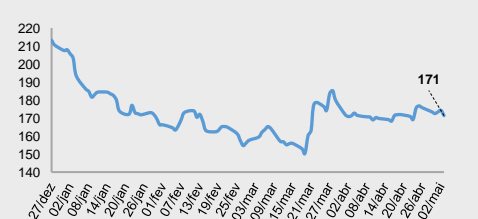
Câmbio – Dólar norte-americano Intraday



Juros – estrutura a termo



CDS Brasil (5 anos)



Fonte: Bloomberg, AE Broadcast, Economatica.
 Elaboração BB Investimentos

Ibovespa 03/mai/2019	Código	Último Preço	% Dia	Anterior	Max	Min	Neg. Mil	Vol. R\$ MM	Part. Ibov. %	% S	% M	%2019	% 12 meses	Max. 52 semanas	Min. 52 semanas
VIA VAREJO SA	VVAR3	4,52	9,18	4,14	4,55	4,37	37,4	160	0,12%	12,16	10,24	2,96	-40,6	8,41	3,80
CIA SIDERURGICA NACIONAL SA	CSNA3	14,30	8,01	13,89	14,30	13,48	15,6	171	0,41%	-3,57	-1,65	61,76	66,7	17,49	7,35
JBS SA	JBS3	20,52	5,12	19,52	20,74	19,60	36,2	249	1,35%	6,21	3,79	77,05	144,0	20,74	7,91
GOL LINHAS AEREAS INT SA-PRE	GOLL4	23,69	5,01	22,56	23,90	22,03	10,5	106	0,22%	3,00	3,99	-5,62	35,8	31,70	9,18
USINAS SIDER MINAS GER-PF A	USIM5	8,87	4,97	8,45	8,92	8,48	13,2	117	0,35%	3,02	2,78	-3,80	-16,2	11,40	6,88
BR MALLS PARTICIPACOES SA	BRML3	12,65	4,37	12,12	12,65	12,11	21,6	98	0,76%	1,20	2,85	-3,21	20,5	14,61	8,91
MULTIPLAN EMPREENDIMENTOS	MULT3	24,17	3,69	23,31	24,26	23,40	13,9	96	0,44%	0,12	0,88	-0,58	14,7	26,67	17,05
BRADESPAR SA -PREF	BRAP4	31,39	3,63	30,29	31,57	30,58	5,9	45	0,48%	-2,27	-1,60	-0,95	-12,1	39,89	25,48
B2W CIA DIGITAL	BTOW3	38,12	3,59	36,80	38,42	36,80	6,6	68	0,47%	2,31	-0,34	-9,28	38,0	50,88	22,36
VALE SA	VALE3	50,40	2,98	48,94	50,63	49,39	21,4	531	10,78%	-0,04	0,60	-1,18	2,7	62,42	40,51
MAGAZINE LUIZA SA	MGLU3	196,25	2,89	190,74	199,00	191,00	6,3	235	0,81%	9,67	2,61	8,38	101,9	199,00	95,32
IGUATEMI EMP DE SHOPPING	IGTA3	38,27	2,63	37,29	38,52	37,14	5,4	33	0,24%	1,43	0,24	-8,00	11,9	45,30	28,57
ECORODOVIAS INFRA E LOG SA	ECOR3	8,25	2,48	8,05	8,33	8,04	9,0	31	0,13%	-2,48	1,73	-12,05	-11,6	12,19	6,85
FLEURY SA	FLRY3	20,64	2,38	20,16	20,64	20,16	12,7	85	0,44%	-1,81	-0,53	4,35	-19,3	29,12	19,12
BANCO BRADESCO S.A.	BBDC3	31,73	2,02	31,12	31,73	31,06	11,2	126	1,60%	2,35	2,35	12,49	22,8	34,68	18,61
METALURGICA GERDAU SA-PREF	GOAU4	6,84	1,94	6,71	6,92	6,74	9,7	67	0,28%	-0,58	0,59	-1,44	-10,9	8,66	5,88
GERDAU SA-PREF	GGBR4	14,23	1,64	14,00	14,37	14,06	12,4	145	1,03%	-0,97	0,57	-3,98	-13,7	18,53	13,09
MRV ENGENHARIA	MRVE3	14,46	1,62	14,23	14,55	14,21	6,3	41	0,25%	-0,48	-0,34	16,99	13,6	15,62	9,95
CCR SA	CCRO3	11,98	1,27	11,83	12,15	11,73	16,1	72	0,92%	-0,08	2,48	6,96	3,0	15,80	7,86
BANCO BRADESCO SA-PREF	BBDC4	35,96	1,07	35,60	36,14	35,58	22,4	543	8,57%	0,00	1,07	11,65	30,9	38,75	20,58
LOJAS AMERICANAS SA-PREF	LAME4	15,70	0,90	15,56	15,83	15,50	7,8	65	0,89%	1,68	-0,13	-20,30	-15,2	21,32	14,06
CIA SANEAMENTO BASICO DE SP	SBSP3	46,70	0,78	46,34	46,84	46,10	10,1	119	0,78%	0,67	-0,64	48,25	37,4	48,24	21,96
RUMO SA	RAIL3	17,65	0,63	17,54	17,91	17,54	16,4	119	1,29%	0,00	-2,49	3,82	20,0	20,66	11,93
BANCO DO BRASIL S.A.	BBAS3	50,08	0,58	49,79	50,24	49,75	18,3	406	4,37%	1,48	0,81	7,72	43,1	55,91	24,14
B3 SA-BRASIL BOLSA BALCAO	B3SA3	34,07	0,50	33,90	34,34	33,90	13,5	195	3,85%	-0,15	-1,10	27,08	41,0	35,06	18,92
PETROBRAS - PETROLEO BRAS-PR	PETR4	26,85	0,45	26,73	27,07	26,85	35,3	886	7,21%	-1,47	-0,96	18,39	19,6	29,60	14,17
CENTRAIS ELETRICAS BRAS-PR B	ELET6	34,28	0,44	34,13	34,45	33,85	7,5	60	0,52%	-4,27	-1,07	21,69	52,4	42,47	13,31
QUALICORP CONS E CORR SEG SA	QUAL3	17,25	0,29	17,20	17,47	17,20	4,7	35	0,22%	-0,86	0,29	33,82	-26,5	24,80	11,02
HYPERA SA	HYPE3	28,08	0,29	28,00	28,33	27,68	13,4	101	0,84%	5,17	0,00	-7,02	-8,3	33,93	24,56
RAIA DROGASIL SA	RADL3	69,26	0,23	69,10	69,98	68,88	6,2	77	0,82%	2,23	0,17	21,19	5,9	82,25	55,26
EDP - ENERGIAS DO BRASIL SA	ENBR3	17,53	0,17	17,50	17,73	17,44	7,1	30	0,30%	-1,52	0,11	18,85	31,3	19,32	12,29
PETROBRAS - PETROLEO BRAS	PETR3	29,56	0,17	29,51	30,02	29,56	9,3	162	5,02%	-2,73	-1,34	16,38	21,6	33,70	16,90
SUZANO SA	SUZB3	41,99	0,12	41,94	41,99	40,95	18,9	398	1,46%	-1,78	3,09	10,27	2,9	55,20	33,70
TELEFONICA BRASIL S.A.-PREF	VIVT4	45,92	0,02	45,91	46,29	45,75	4,8	53	1,33%	-1,56	-1,40	-0,67	-4,6	50,25	37,20
BRASKEM SA-PREF A	BRKM5	46,09	0,02	46,08	46,49	46,01	6,1	63	0,86%	-0,78	-3,54	-2,72	8,3	61,97	40,56
BRF SA	BRFS3	30,72	-0,13	30,76	31,19	30,24	20,3	220	1,17%	0,72	-1,06	40,08	26,4	31,19	17,83
AMBEV SA	ABEV3	17,92	-0,17	17,95	18,10	17,73	22,1	392	4,84%	-2,02	-2,98	16,51	-20,7	22,86	14,54
CENTRAIS ELETRICAS BRASILEIR	ELET3	32,20	-0,22	32,27	32,78	32,20	10,1	74	0,55%	-3,16	-1,53	32,89	64,3	40,84	11,75
LOCALIZA RENT A CAR	RENT3	35,85	-0,31	35,96	36,27	35,65	11,0	120	1,02%	-0,06	-0,97	20,50	34,9	36,96	20,67
CIA BRASILEIRA DE DIS-PREF	PCAR4	95,40	-0,34	95,73	96,94	94,85	8,4	131	0,87%	-2,16	-1,14	17,81	23,9	99,38	72,32
KLABIN SA - UNIT	KLBN11	16,63	-0,42	16,70	16,88	16,43	11,5	212	0,68%	-2,29	0,18	4,72	-20,5	22,48	15,11
TIM PARTICIPACOES SA	TIMP3	11,48	-0,61	11,55	11,68	11,47	4,1	25	0,65%	-2,30	-1,80	-3,12	-25,5	16,22	10,53
LOJAS RENNER S.A.	LREN3	41,30	-0,63	41,56	42,04	41,30	12,2	131	1,97%	-1,77	-3,09	7,15	40,9	43,00	23,23
WEG SA	WEGE3	18,65	-0,64	18,77	18,87	18,65	5,6	41	0,93%	-2,25	0,38	6,33	6,0	20,25	15,07
MARFRIG GLOBAL FOODS SA	MRFG3	7,11	-0,70	7,16	7,30	7,11	12,7	30	0,15%	-1,25	-2,87	30,22	-6,3	9,68	5,02
CVC BRASIL OPERADORA E AGENC	CVCB3	56,85	-0,87	57,35	57,73	56,66	3,3	51	0,59%	2,05	0,11	-7,08	5,9	65,33	38,18
TRANSMISSORA ALIANCA DE-UNIT	TAEE11	26,20	-0,95	26,45	26,49	26,20	3,6	28	0,37%	0,77	-0,19	11,02	27,5	26,59	17,95
BANCO SANTANDER BRASIL-UNIT	SANB11	44,87	-0,95	45,30	45,59	44,87	3,4	43	1,18%	-1,75	-0,31	5,08	24,1	50,68	28,02
NATURA COSMETICOS SA	NATU3	49,99	-0,95	50,47	50,49	49,46	7,6	138	0,55%	-0,22	-4,31	11,09	55,4	52,53	25,70
ITAU UNIBANCO HOLDING S-PREF	ITUB4	33,71	-0,97	34,04	34,28	33,64	31,2	1.048	10,80%	-0,27	-0,35	-5,04	7,5	39,79	24,48
EMBRAER SA	EMBR3	19,51	-1,01	19,71	19,82	19,51	4,4	36	1,03%	1,46	-0,66	-10,01	-11,8	28,00	17,90
KROTON EDUCACIONAL SA	KROT3	9,44	-1,15	9,55	9,68	9,44	14,1	73	0,93%	-4,16	-3,18	6,43	-28,8	13,66	8,49
EQUATORIAL ENERGIA SA - ORD	EQTL3	80,14	-1,18	81,10	81,10	79,80	4,6	101	1,04%	-0,89	-2,39	7,48	15,2	89,10	55,64
COSAN SA	CSAN3	45,19	-1,20	46,74	46,30	45,17	8,3	59	0,38%	-0,83	-3,58	35,06	20,5	48,40	31,52
ULTRAPAR PARTICIPACOES SA	UGPA3	21,21	-1,21	21,47	21,96	21,20	13,5	117	1,93%	3,06	1,00	-20,26	-21,5	29,34	18,14
CIELO SA	CIEL3	7,39	-1,34	7,49	7,56	7,36	20,3	77	0,77%	-4,03	-3,78	-16,87	-58,9	18,55	7,36
BB SEGURIDADE PARTICIPACOES	BBSE3	28,03	-1,37	28,42	28,76	28,03	8,9	65	1,28%	-0,92	-0,81	1,59	7,2	31,87	21,73
ITAUSA-INVESTIMENTOS ITAU-PR	ITSA4	11,77	-1,51	11,95	12,05	11,77	22,1	164	3,85%	-2,08	-1,18	-2,57	4,0	13,80	8,51
CYRELA BRAZIL REALTY SA EMP	CYRE3	16,78	-1,76	17,08	17,14	16,78	8,1	39	0,28%	-0,94	-5,62	8,47	26,2	18,28	9,80
SMILES FIDELIDADE SA	SMLS3	48,14	-1,82	49,03	49,77	48,09	4,3	65	0,17%	-3,68	-1,76	9,98	-33,7	75,80	30,86
CIA ENERGETICA MINAS GER-PRF	CMIG4	14,47	-1,90	14,75	14,93	14,47	29,4	152	0,91%	-0,21	-1,83	4,40	89,2	14,98	6,46
ENGIE BRASIL ENERGIA SA	ENGIE3	42,57	-1,91	43,40	43,85	42,57	7,2	93	0,61%	-3,86	-4,32	28,92	45,1	45,55	26,52
ESTACIO PARTICIPACOES SA	ESTC3	26,44	-2,26	27,05	27,16	26,44	7,0	41	0,51%	-5,40	-2,72	11,28	-14,7	32,85	19,79
LOG COMMERCIAL PROPERTIES E	LOGG3	17,12	-2,28	17,52	17,65	17,12	1,6	14	0,02%	-2,34	-2,39	-4,99	-	21,40	13,08
PETROBRAS DISTRIBUIDORA SA	BRDT3	22,81	-4,24	23,82	24,10	22,81	11,5	72	0,60%	4,39	-3,76	-11,25	2,0	27,73	16,02
IBOVESPA	IBOV	96.007	0,50	95.528	96.315	95.521	806	9.640	100%	-0,24	-0,36	9,2	15,3	100.439	69.069

Dia	Data	Horário (prev.)	País	Indicador	Referência	Consenso Mercado	Anterior	Real	Viés
Seg	29/abr	08:00	BRA	IGP-M inflação FGV M/M	Abr	0.89%	1.26%	0.92%	▼
		08:00	BRA	IGP-M inflação FGV A/A	Abr	8.61%	8.27%	8.64%	▼
			BRA	Resultado primário do governo central	Mar	-20.6b	-18.3b	-21.1b	—
		09:30	EUA	PCE núcleo M/M	Mar	0.1%	0.1%	0.0%	▲
		09:30	EUA	PCE núcleo A/A	Mar	1.7%	1.7%	1.6%	▲
		22:00	CHI	PMI manufatura	Abr	50.6	50.5	50.1	▼
Ter	30/abr	09:30	BRA	Taxa de desemprego nacional	Mar	12.9%	12.4%	12.7%	▼
		09:30	BRA	Fabricação PPI M/M	Mar	--	0.15%	1.17%	▼
		09:30	BRA	Fabricação PPI A/A	Mar	--	7.82%	8.07%	▼
		10:30	BRA	Resultado primário setor público consolidado	Mar	-22.4b	-14.9b	-18.6b	▲
		10:30	BRA	Resultado nominal setor público consolidado	Mar	-52.9b	-45.0b	-62.2b	▼
		10:30	BRA	Coefficiente % da dívida/PIB	Mar	54.5%	54.4%	54.2%	▲
		10:45	EUA	PMI Chicago MNI	Abr	58.5	58.7	52.6	▼
		11:00	EUA	Conf. Board Confiança do consumidor	Abr	126.7	124.2	129.2	▲
		09:00	ALE	IPC EU harmonizado A/A	Abr P	1.7%	1.4%	2.1%	▼
		02:30	FRA	PIB A/A	1T P	1.1%	1.0%	1.1%	—
		03:45	FRA	IPC EU harmonizado A/A	Abr P	1.4%	1.3%	1.4%	—
		06:00	EUR	Taxa de desemprego	Mar	7.8%	7.8%	7.7%	▲
		06:00	EUR	PIB SAZ A/A	1T A	1.1%	1.2%	1.2%	—
		Qua	01/mai	09:15	EUA	ADP Variação setor empregos	Abr	180k	151k
10:45	EUA			PMI Manufatura EUA Markit	Abr F	52.4	52.4	52.6	▲
11:00	EUA			Manufaturados ISM	Abr	55.0	55.3	52.8	▼
11:00	EUA			ISM-Preços pagos	Abr	55.0	54.3	50.0	▼
15:00	EUA			Decisão taxa FOMC (limite máx)	mai/01	2.50%	2.50%	2.50%	—
Qui	02/mai	05:00	BRA	IPC FIPE - mensal	Abr	0.32%	0.51%	0.29%	▲
		08:00	BRA	IPC-S IPC FGV	abr/30	0.61%	0.69%	0.63%	▼
		10:00	BRA	Markit Brasil PMI Manufatura	Abr	--	52.8	51.5	▼
		10:00	BRA	Utilização da capacidade CNI (SA)	Mar	--	77.4%	76.5%	▼
		14:36	BRA	Vendas de veículos Fenabreve M/M	Abr	--	209160	231952	▲
		15:15	BRA	Balança comercial mensal	Abr	\$6900	\$4990m	\$6061m	—
		15:15	BRA	Total de exportações	Abr	\$20500m	\$18120m	\$19689m	—
		15:15	BRA	Total de importação	Apr	--	\$13130	\$13628m	—
		09:30	EUA	Novos pedidos seguro-desemprego	abr/27	215k	230k	230k	▼
		09:30	EUA	Seguro-desemprego	abr/20	1664k	1654k	1671k	▼
		09:30	EUA	Produtividade de produtos não-agrícolas	1T P	2.3%	1.3%	3.6%	▲
		09:30	EUA	Custo da mão-de-obra	1T P	1.5%	2.5%	-0.9%	▲
		11:00	EUA	Pedidos de bens duráveis	Mar F	--	2.7%	2.6%	▼
		11:00	EUA	Bens duráveis exc transporte	Mar F	--	0.4%	0.3%	▼
		11:00	EUA	Pedidos de fábrica	Mar	1.6%	-0.5%	1.9%	▲
		04:55	ALE	PMI Manufatura Alemanha Markit/BME	Abr F	44.5	44.5	44.4	▼
		04:50	FRA	PMI Manufatura França Markit	Abr F	49.6	49.6	50.0	▲
		08:00	GBR	Taxa do Banco da Inglaterra	mai/02	0.750%	0.750%	0.750%	—
		05:00	EUR	PMI Manufatura zona do euro Markit	Abr F	47.8	47.8	47.9	▲
		Sex	03/mai	09:00	BRA	Produção industrial M/M	Mar	-0.7%	0.6%
09:00	BRA			Produção industrial A/A	Mar	-4.6%	2.1%	-6.1%	▼
09:30	EUA			Balança comercial de bens avançados	Mar	-\$73.0b	-\$70.9b	-\$71.4b	—
09:30	EUA			Payroll (criação de vagas na economia)	Abr	190k	189k	263k	▲
09:30	EUA			Variaç em folha pgmto privada	Abr	188k	179k	236k	▲
09:30	EUA			Taxa de desemprego	Abr	3.8%	3.8%	3.6%	▲
09:30	EUA			Média de ganhos por hora M/M	Abr	0.3%	0.2%	0.2%	—
09:30	EUA			Média de ganhos por hora A/A	Abr	3.3%	3.2%	3.2%	▼
06:00	EUR			IPC principal A/A	Abr A	1.0%	0.8%	1.2%	▼

▲ viés positivo ▼ viés negativo — viés neutro ou sem definição

Dia	Data	Horário (prev.)	País	Indicador	Referência	Consenso Mercado	Anterior	Real	Viés
Seg	06/mai	10:00	BRA	Markit Brasil PMI Serviços	Abr	--	52.7		
		10:00	BRA	Markit Brasil PMI Composto	Abr	--	53.1		
			BRA	Balança comercial semanal	mai/05	--	--		
		04:55	ALE	PMI Serviços Alemanha Markit	Abr F	55.6	55.6		
		04:55	ALE	PMI Composto Alemanha Markit/BME	Abr F	52.1	52.1		
		04:50	FRA	PMI Serviços França Markit	Abr F	50.5	50.5		
		04:50	FRA	PMI Composto França Markit	Abr F	50.0	50.0		
		05:00	EUR	PMI Serviços zona do euro Markit	Abr F	52.5	52.5		
		05:00	EUR	PMI Composto zona do euro Markit	Abr F	51.3	51.3		
			21:30	JAP	Nikkei Japão PMI Manuf	Abr F	--	49.5	
		CHI	Reservas estrangeiras	Abr	--	\$3098.76b			
Ter	07/mai	09:15	BRA	Vendas de veículos Anfavea	Abr	--	209165		
		09:15	BRA	Exportações de veículos Anfavea	Abr	--	39018		
		09:15	BRA	Produção de veículos Anfavea	Abr	--	240546		
		11:00	EUA	Ofertas de emprego JOLTS	Mar	7350	7087		
		16:00	EUA	Crédito ao consumidor	Mar	\$16.750b	\$15.188b		
		03:45	FRA	Balança comercial	Mar	-4200m	-4002m		
			CHI	Balança comercial	Abr	\$33.70b	\$32.67b		
			CHI	Exportações A/A	Abr	3.0%	14.2%		
			CHI	Importações A/A	Abr	-2.0%	-7.6%		
Qua	08/mai	08:00	BRA	Inflação FGV IGP-DI A/A	Abr	7.84%	8.27%		
		08:00	BRA	IGP-DI Inflação FGV M/M	Mai	0.52%	1.07%		
		08:00	BRA	IPC-S IPC FGV	mai/07	--	0.63%		
			BRA	Taxa Selic	mai/08	6.50%	6.50%		
		03:00	ALE	Produção industrial WDA A/A	Mar	-2.7%	-0.4%		
Qui	09/mai	22:30	CHI	IPC A/A	Abr	2.5%	2.3%		
		22:30	CHI	IPP A/A	Abr	0.6%	0.4%		
		09:00	BRA	Volume do setor de serviços IBGE A/A	Mar	--	3.8%		
		09:00	BRA	Vendas a varejo M/M	Mar	--	0.0%		
		09:00	BRA	Vendas no varejo A/A	Mar	--	3.9%		
		09:00	BRA	Venda ampla varejo (M/M)	Mar	--	-0.8%		
		09:00	BRA	Vendas no varejo A/A	Mar	--	7.7%		
		09:30	EUA	Novos pedidos seguro-desemprego	mai/04	220k	230k		
		09:30	EUA	Seguro-desemprego	abr/27	--	1671k		
		09:30	EUA	Balança comercial	Mar	-\$51.5b	-\$49.4b		
		11:00	EUA	Vendas de negócio no atacado M/M	Mar	--	0.3%		
11:00	EUA	Estoques no atacado M/M	Mar F	--	0.0%				
Sex	10/mai	05:00	BRA	IPC FIPE- Semanal	mai/07	--	0.36%		
		08:00	BRA	IGP-M 1a prévia - inflação ao atacado	Mai	0.43%	0.62%		
		09:00	BRA	IPCA inflação IBGE M/M	Abr	0.62%	0.75%		
		09:00	BRA	IPCA Inflação IBGE A/A	Abr	4.99%	4.58%		
		09:30	EUA	IPC M/M	Abr	0.4%	0.4%		
		09:30	EUA	IPC exc alimentos e energia M/M	Abr	0.2%	0.1%		
		09:30	EUA	IPC A/A	Abr	2.1%	1.9%		
		09:30	EUA	IPC exc alimentos e energia A/A	Abr	2.1%	2.0%		
		09:30	EUA	Lucro méd real por hora A/A	Abr	--	1.3%		
		09:30	EUA	Resultados semanais méd reais A/A	Abr	--	1.4%		
15:00	EUA	Orçamento mensal	Abr	\$165.0b	-\$146.9b				
03:00	ALE	Balança comercial	Mar	18.9b	18.0b				
03:45	FRA	Produção industrial A/A	Mar	0.0%	0.6%				
05:30	GBR	PIB A/A	1T P	1.8%	1.4%				
05:30	GBR	Produção industrial A/A	Mar	0.4%	0.1%				

▲ viés positivo ▼ viés negativo — viés neutro ou sem definição

INFORMAÇÕES RELEVANTES

Este relatório foi produzido pelo BB-Banco de Investimento S.A. As informações e opiniões aqui contidas foram consolidadas ou elaboradas com base em informações obtidas de fontes, em princípio, fidedignas e de boa-fé. Entretanto, o BB-BI não declara nem garante, expressa ou tacitamente, que essas informações sejam imparciais, precisas, completas ou corretas. Todas as recomendações e estimativas apresentadas derivam do julgamento de nossos analistas e podem ser alteradas a qualquer momento sem aviso prévio, em função de mudanças que possam afetar as projeções da empresa. Este material tem por finalidade apenas informar e servir como instrumento que auxilie a tomada de decisão de investimento. Não é, e não deve ser interpretado como uma oferta ou solicitação de oferta para comprar ou vender quaisquer títulos e valores mobiliários ou outros instrumentos financeiros. É vedada a reprodução, distribuição ou publicação deste material, integral ou parcialmente, para qualquer finalidade.

Nos termos do art. 22 da ICVM 598, o BB - Banco de Investimento S.A declara que:

1 - A instituição pode ser remunerada por serviços prestados ou possuir relações comerciais com a(s) empresa(s) analisada(s) neste relatório ou com pessoa natural ou jurídica, fundo ou universalidade de direitos, que atue representando o mesmo interesse dessa(s) empresa(s); o Conglomerado Banco do Brasil S.A pode ser remunerado por serviços prestados ou possuir relações comerciais com a(s) empresa(s) analisada(s) neste relatório, ou com pessoa natural ou jurídica, fundo ou universalidade de direitos, que atue representando o mesmo interesse dessa(s) empresa(s).

2 - A instituição pode possuir participação acionária direta ou indireta, igual ou superior a 1% do capital social da(s) empresa(s) analisada(s), mas poderá adquirir, alienar ou intermediar valores mobiliários da empresa(s) no mercado; o Conglomerado Banco do Brasil S.A pode possuir participação acionária direta ou indireta, igual ou superior a 1% do capital social da(s) empresa(s) analisada(s), e poderá adquirir, alienar e intermediar valores mobiliários da(s) empresa(s) no mercado.

3 – O Banco do Brasil S.A. detém indiretamente 5% ou mais, por meio de suas subsidiárias, participação acionária no capital da Cielo S.A. (cuja participação é detida pelo BB – Banco de Investimento S.A.) e do IRB Brasil Re, companhias brasileiras listadas na bolsa de valores que podem deter, direta ou indiretamente, participações societárias em outras companhias listadas cobertas pelo BB – Banco de Investimento S.A.

Informações Relevantes – Analistas

O(s) analista(s) de investimento, ou de valores mobiliários, envolvido(s) na elaboração deste relatório (“Analistas de investimento”), declara(m) que:

1 - As recomendações contidas neste refletem exclusivamente suas opiniões pessoais sobre a companhia e seus valores mobiliários e foram elaboradas de forma independente e autônoma, inclusive em relação ao BB-Banco de Investimento S.A e demais empresas do Grupo.

2 – Sua remuneração é integralmente vinculada às políticas salariais do Banco do Brasil S.A. e não recebem remuneração adicional por serviços prestados para o emissor objeto do relatório de análise ou pessoas a ele ligadas.

Analistas	Items		
	3	4	5

3 – O(s) analista(s) de investimentos, seus cônjuges ou companheiros, detêm, direta ou indiretamente, em nome próprio ou de terceiros, ações e/ou outros valores mobiliários de emissão das companhias objeto de sua análise.

4 – Os analistas de investimento, seus cônjuges ou companheiros, possuem, direta ou indiretamente, qualquer interesse financeiro em relação à companhia emissora dos valores mobiliários analisados neste relatório.

5 – O(s) analista(s) de investimento tem vínculo com pessoa natural que trabalha para o emissor objeto do relatório de análise.

6 - As informações, opiniões, estimativas e projeções contidas neste documento referem-se à data presente e estão sujeitas à mudanças, não implicando necessariamente na obrigação de qualquer comunicação no sentido de atualização ou revisão com respeito a tal mudança.

RATING

“RATING” é uma opinião sobre os fundamentos econômico-financeiros e diversos riscos a que uma empresa, instituição financeira ou captação de recursos de terceiros, possa estar sujeita dentro de um contexto específico, que pode ser modificada conforme estes riscos se alterem. “O investidor não deve considerar em hipótese alguma o “RATING” como recomendação de Investimento.

BB Banco de Investimento S.A. - BB-BI

Av. Paulista, 1.230 - 9º andar
São Paulo (SP) - Brasil
+55 (11) 4298 7000

Diretor	Gerente Executivo
Fernando Campos	Denisio Augusto Liberato

Gerentes da Equipe de Pesquisa

Estratégia - Wesley Bernabé, CFA	Análise de Empresas - Victor Penna
wesley.bernabe@bb.com.br	victor.penna@bb.com.br

Renda Variável

Açúcar e Etanol	Imobiliário
Daniel Cobucci	Georgia Jorge
cobucci@bb.com.br	georgiadaj@bb.com.br

Agronegócios	Kamila Oliveira
Luciana Carvalho	kamila@bb.com.br
luciana_cvl@bb.com.br	

Óleo e Gás	Daniel Cobucci
Catherine Kiselar	cobucci@bb.com.br
ckiselar@bb.com.br	

Alimentos e Bebidas	Papel e Celulose
Luciana Carvalho	Gabriela E. Cortez
luciana_cvl@bb.com.br	gabrielacortez@bb.com.br

Bancos e Serviços Financeiros	Siderurgia e Mineração
Wesley Bernabé, CFA	Gabriela E. Cortez
wesley.bernabe@bb.com.br	gabrielacortez@bb.com.br

Transporte e Logística	Renato Hallgren
Vinícius Soares	renato@bb.com.br
vinicius.soares@bb.com.br	

Bens de Capital	Utilities
Gabriela E. Cortez	Rafael Dias
gabrielacortez@bb.com.br	rafaeldias@bb.com.br
Catherine Kiselar	
ckiselar@bb.com.br	

Macroeconomia e Estratégia de Mercado

Hamilton Moreira Alves	
hmoreira@bb.com.br	
Henrique Tomaz	
htomaz@bb.com.br	

Renda Fixa	Renato Odo
Ricardo Vieites	renato.odo@bb.com.br
ricardovieites@bb.com.br	
Richardí Ferreira	José Roberto dos Anjos
richardi@bb.com.br	robertodosanjos@bb.com.br

Equipe de Vendas

Investidor Institucional
bb.distribuicao@bb.com.br

Varejo
aco@bb.com.br

Head - Antonio Emilio Ruiz	Henrique Reis
Antonio de Lima Junior	Marcela Andressa Pereira
Bruno Finotello	Pedro Gonçalves
Daniel Frazatti Gallina	Rafael Reis
Denise Rédua de Oliveira	Renata Simões
Fábio Caponi Bertoluci	Sandra Regina Saran
Fernando Leite	

BB Securities - London

4th Floor, Pinners Hall – 105-108 Old Broad St.
EC2N 1ER – London – UK
+44 (20) 7367 5800

Managing Director

Admilson Monteiro Garcia +44 (20) 7367 5801
Deputy Managing Director
João Domingos Cicarini Junior +44 (20) 7367 5802

Director of Sales Trading

Boris Skulczuk +44 (20) 7367 5831

Head of Sales

Nick Demopoulos +44 (20) 7367 5832

Institutional Sales

Annabela Garcia +44 (20) 7367 5853
Melton Plummer +44 (20) 7367 5843

Trading

Bruno Fantasia +44 (20) 7367 5852
Gianpaolo Rivas +44 (20) 7367 5842

Banco do Brasil Securities LLC - New York

535 Madison Avenue, 33th Floor
New York City, NY 10022 - USA
(Member: FINRA/SIPC/NFA)

Deputy Managing Director

Gabriel Cambuí Mesquita Santos +1 (646) 845 3710

Institutional Sales - Equity

Charles Langalis +1 (646) 845 3714

Institutional Sales - Fixed Income

Fabio Frazão +1 (646) 845 3716
Fernando Ocana +1 (646) 845 3718
Helio Hashimoto +1 (646) 845 3713
Michelle Malvezzi +1 (646) 845 3715

DCM

João Kloster +1 (646) 845 3717

Syndicate

Shinichiro Fukui +1 (646) 845 3865

BB Securities Asia Pte Ltd - Singapore

6 Battery Road #11-02
Singapore, 049909

Managing Director

Marcelo Sobreira +65 6420 6577

Director, Head of Sales

José Carlos Reis +65 6420 6570

Institutional Sales

Zhao Hao, CFA +65 6420 6582
Li Jing Ting +65 6420 6578