

# Diário de Mercado

4 de outubro de 2018

## Ibovespa recua moderadamente após pregões de euforia

**Comentário.** Após avançar quase 6% em dois dias, o Ibovespa teve leve recuo (-0,38%), recuperando-se de queda maior (-1,7% na mínima) pela qual passou por boa parte da sessão. Além dos maus ventos vindos do exterior, com elevação da aversão ao risco, o cenário político doméstico seguiu ditando o desempenho do índice, com a forte queda durante boa parte do dia refletindo a pesquisa para Presidente da República do Ibope da noite passada. Obviamente, foi também um motivo para a natural realização de lucros depois das fortes altas dos dias anteriores. A recuperação do índice ocorreu influenciada por boatos que antecipavam a pesquisa Datafolha a ser divulgada nesta noite. No mercado de câmbio, o dólar subia fortemente, mas encerrou estável, já os juros futuros recuaram na maior parte da estrutura a termo da curva.

**Ibovespa.** O índice doméstico chegou a cair 1,7% na mínima do dia, mas se recuperou durante a tarde, encerrando com leve recuo, navegando ainda ao sabor do noticiário político. Eletrobrás, Banco do Brasil e Petrobras tiveram forte avanço, suavizando a queda do Ibovespa. Na outra ponta, Suzano, Embraer e Vale contribuíram negativamente para o desempenho do índice. O Ibovespa fechou aos 82.952 pts (-0,38%), acumulando alta de 4,55% no mês, de 8,57% no ano e de 8,31% em 12 meses. O giro financeiro preliminar da Bovespa foi de R\$ 13,667 bilhões, sendo cerca de R\$ 12,945 bilhões no mercado à vista. No dia 2 (último dado disponível), houve entrada líquida de R\$ 317,360 milhões em capital estrangeiro na bolsa, acumulando saldo positivo de R\$ 158,208 milhões em outubro. Em 2018, há superávit de capital estrangeiro de R\$ 452,807 milhões.

Maiores altas	Ticker	Preço	%	Vol (mm)	Maiores quedas	Ticker	Preço	%	Vol (mm)
Eletrobras ON	ELET3	18,5	4,93	101,6	Suzano PNA	SUZB3	41,71	-5,51	241,7
Eletrobras PNB	ELET6	22,27	4,85	96,5	JBS ON	JBSS3	8,84	-4,74	366,1
Copel PNB	CPLE6	24,05	2,95	21,9	Pão de Açúcar PN	PCAR4	84,30	-2,75	125,3
Kroton ON	KROT3	12,25	2,94	61,4	B2W Cia Digital ON	BTOW3	29,50	-2,58	83,2
Banco do Brasil ON	BBAS3	35,12	2,45	961,0	CVC Brasil ON	CVCB3	45,80	-2,55	71,0

**Agenda Econômica.** No Brasil, a produção de veículos em setembro, conforme dados da Anfavea, caiu 7,8% em relação ao mês de agosto, na série com ajuste sazonal. Já na comparação interanual, a produção avançou 4,3%. No acumulado do ano até setembro, a produção cresce 10,5% frente igual período do ano passado. A exportações também registraram forte recuo em setembro, queda de 24,8% na comparação com o mesmo mês de 2017 – o resultado ruim reflete a crise Argentina, nosso principal parceiro comercial no setor.

Região	Indicador / Evento	Referência	Projeção*	Anterior	Leitura	Viés
BRA	Produção de veículos Anfavea	Set	--	291470	223115	▼
BRA	Vendas de veículos Anfavea	Set	--	248623	213339	▼
BRA	Exportações de veículos Anfavea	Set	--	56104	39449	▼
EUA	Novos pedidos seguro-desemprego	Set 29	213k	215k	207k	▲
EUA	Seguro-desemprego	Set 22	1665k	1661k	1650k	▲
EUA	Pedidos de fábrica	Ago	2.2%	-0.8%	2,3%	▲
EUA	Pedidos de fábrica ex trans	Ago	--	0.2%	0,1%	▼
EUA	Pedidos de bens duráveis	Ago F	--	4.5%	4.4%	▼

\* Consenso dos analistas contribuidores da Bloomberg – Fonte: Bloomberg. Elaboração BB Investimentos

**Câmbio e CDS.** Após três quedas consecutivas, o dólar comercial (interbancário) navegou em alta na maior parte da sessão, chegando a valer R\$ 3,9350 na máxima intradiária. Arrefeceu, entretanto, na parte final, encerrando praticamente estável, ao passo que, no exterior, se fortaleceu ante as moedas dos emergentes, como a lira turca e o peso argentino. A moeda findou cotada a R\$ 3,8830 (+0,08%), acumulando queda de 4,12% na semana e no mês, já no ano, a divisa acumula ganhos de 17,13% no ano e de 23,98% em 12 meses. O risco medido pelo CDS Brasil de 5 anos subiu para 247 pts, ante 246 pts da véspera.

**Juros.** Embora tenham operado em alta durante todo o dia, os juros futuros encerraram a sessão regular em baixa, especialmente nas seções de médio e longo prazo, que fecharam nas mínimas. A reversão da alta se deu em linha com o arrefecimento do dólar.

**Para a sexta-feira.** Destaque para a inflação doméstica medida pelo IPCA, a ser divulgada amanhã (05), dia que também reserva a tradicional bateria de dados do mercado de trabalho norte-americano, se sobressaindo a criação de vagas na economia (*payroll*).

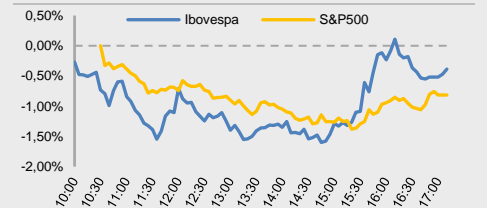
## Estratégia de Mercado

Hamilton Moreira Alves, CNPI-T  
hmoreira@bb.com.br

Ricardo Vieites, CNPI  
ricardovieites@bb.com.br

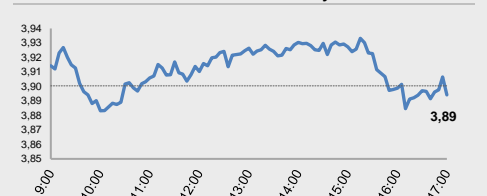
Índices mundiais	Último	% Dia	% Mês	% Ano
<b>IBOVESPA</b>	<b>82.952</b>	<b>-0,39</b>	<b>4,55</b>	<b>8,57</b>
Dow Jones (EUA)	26.627	-0,75	0,64	7,72
Nasdaq (EUA)	7.880	-1,81	-2,07	14,14
S&P 500 (EUA)	2.902	-0,82	-0,42	8,53

### Bolsas

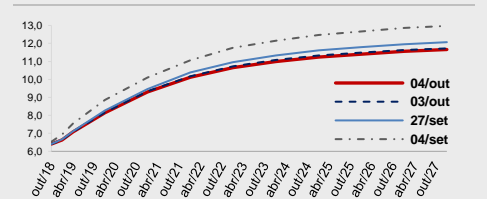


Moeda/commodity	Último	%Dia	%Mês	%Ano
<b>Dólar Comercial (B3)</b>	<b>3,8939</b>	<b>-0,17</b>	<b>-3,60</b>	<b>17,69</b>
Euro x Real	4,4832	-0,14	-4,45	13,32
Euro x US\$	1,1514	0,31	-0,78	-3,59
Brasil CDS 5 Anos (pts)	247	+1	-16	+85
Ouro Spot (R\$ grama)	150,23	0,22	0,76	-7,34
Petróleo Brent(US\$/barril)	84,77	-1,54	2,52	27,34
Min. Ferro (USD/Ton) H.Kong	68,33	NA	0,25	-4,1

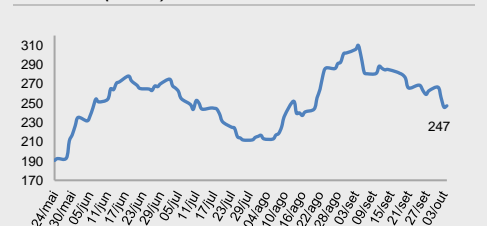
### Câmbio – Dólar norte-americano Intraday



### Juros – estrutura a termo



### CDS Brasil (5 anos)



Fonte: Bloomberg, AE Broadcast, Economática.  
Elaboração BB Investimentos

Ibovespa 04/out/2018	Código	Último Preço	% Dia	Anterior	Max	Min	Neg.	Vol. R\$ MM	Part. Ibov. %	% S	% M	%2018	% 12 meses	Max. 52 semanas	Min. 52 semanas
CENTRAIS ELETRICAS BRASILIER	ELET3	18,50	4,93	17,63	18,82	16,93	13.919	101.562	0,36%	19,28	19,28	-4,34	-15,3	25,55	11,75
CENTRAIS ELETRICAS BRAS-PR B	ELET6	22,27	4,85	21,24	22,28	20,20	12.148	96.480	0,37%	19,60	19,60	-1,89	-12,0	30,07	13,31
CIA PARANAENSE DE ENERGI-PFB	CPLA6	24,05	2,95	23,36	24,20	23,16	4.764	21.921	0,18%	12,33	12,33	-3,61	-16,9	29,60	19,10
KROTON EDUCACIONAL SA	KROT3	12,25	2,94	11,90	12,25	11,77	15.577	61.436	1,31%	7,46	7,46	-33,42	-42,3	21,50	9,12
BANCO DO BRASIL S.A.	BBAS3	35,12	2,45	34,28	35,88	33,52	42.295	961.003	3,39%	19,25	19,25	10,37	-3,0	44,30	24,14
USINAS SIDER MINAS GER-PF A	USIM5	9,08	2,25	8,88	9,13	8,65	17.594	138.839	0,34%	9,13	9,13	-0,22	0,7	12,88	6,88
BR MALLS PARTICIPACOES SA	BRML3	10,68	2,20	10,45	10,70	10,11	20.902	75.398	0,66%	11,02	11,02	-16,10	-25,3	14,67	8,91
TRANSMISSORA ALIANCA DE-UNIT	TAEE11	21,45	2,19	20,99	21,60	20,69	13.881	86.500	0,34%	7,25	7,25	0,52	-3,4	23,12	17,95
CIA ENERGETICA MINAS GER-PRF	CMIG4	8,05	2,03	7,89	8,10	7,67	24.891	106.754	0,57%	12,43	12,43	17,18	1,1	8,77	6,32
ECORODOVIAS INFRA E LOG SA	ECOR3	7,68	1,72	7,55	7,78	7,44	9.236	26.306	0,11%	7,26	7,26	-37,56	-35,5	13,07	6,85
LOJAS AMERICANAS SA-PREF	LAME4	17,10	1,36	16,87	17,22	16,15	13.822	90.119	0,85%	7,75	7,75	0,29	-15,3	20,79	14,06
CYRELA BRAZIL REALTY SA EMP	CYRE3	12,04	1,18	11,90	12,05	11,58	9.667	22.329	0,22%	12,10	12,10	-8,93	-14,4	15,95	9,80
CIA SANEAMENTO BASICO DE SP	SBSP3	25,90	1,13	25,61	26,18	25,32	6.097	48.509	0,57%	9,79	9,79	-24,56	-23,2	39,50	21,96
EDP - ENERGIAS DO BRASIL SA	ENBR3	13,82	1,10	13,67	13,84	13,48	10.164	35.672	0,30%	8,05	8,05	-1,29	-10,1	15,85	12,29
PETROBRAS - PETROLEO BRAS	PETR3	26,76	1,06	26,48	27,30	25,92	16.675	355.270	5,26%	10,44	10,44	58,25	64,1	31,80	15,50
PETROBRAS - PETROLEO BRAS-PR	PETR4	24,02	0,97	23,79	24,52	23,21	67.770	2.372.148	7,44%	13,89	13,89	49,19	53,4	27,60	14,17
BANCO SANTANDER BRASIL-UNIT	SANB11	39,96	0,96	39,58	40,24	39,15	11.771	80.089	1,08%	11,90	11,90	25,35	43,3	40,80	27,74
B3 SA-BRASIL BOLSA BALCAO	B3SA3	24,47	0,82	24,27	24,49	23,73	26.246	212.869	3,63%	4,57	4,57	7,42	1,0	27,42	18,92
ESTACIO PARTICIPACOES SA	ESTC3	25,80	0,78	25,60	26,00	25,15	8.926	45.171	0,57%	3,24	3,24	-21,39	-22,5	38,79	20,02
CCR SA	CCRO3	9,40	0,53	9,35	9,51	9,14	23.071	81.231	0,76%	11,11	11,11	-41,80	-48,1	19,05	7,86
BANCO BRADESCO SA-PREF	BBDC4	31,45	0,48	31,30	31,47	30,70	30.699	484.064	7,37%	9,70	9,70	2,20	-5,6	38,16	24,69
LOJAS RENNER S.A.	LREN3	34,24	0,41	34,10	34,33	32,97	12.401	147.355	1,76%	10,45	10,45	-3,52	-8,3	38,93	25,55
COSAN SA	CSAN3	33,35	0,36	33,23	33,79	32,88	7.961	47.667	0,38%	2,90	2,90	-19,64	-13,3	48,35	31,52
ENGIE BRASIL ENERGIA SA	EGIE3	36,55	0,33	36,43	36,96	36,06	4.312	35.174	0,54%	3,02	3,02	2,93	-0,2	40,19	33,15
RAIA DROGASIL SA	RADL3	74,16	0,22	74,00	75,27	73,85	6.055	67.607	1,14%	2,39	2,39	-19,22	-6,0	92,28	59,50
CIELO SA	CIEL3	12,30	0,16	12,28	12,36	12,00	17.522	69.537	1,00%	0,41	0,41	-47,70	-43,8	28,31	12,00
MAGAZINE LUIZA SA	MGLU3	139,50	0,11	139,34	139,85	133,39	8.704	262.359	0,68%	13,89	13,89	73,90	75,5	148,49	47,50
ITAU UNIBANCO HOLDING S-PREF	ITUB4	47,40	0,11	47,35	47,52	46,15	37.102	851.482	10,85%	7,41	7,41	15,07	10,1	52,57	36,72
MULTIPLAN EMPREENDIMENTOS	MULT3	19,76	0,05	19,75	19,91	19,41	12.421	45.408	0,38%	5,61	5,61	-16,39	-20,6	26	17
BB SEGURIDADE PARTICIPACOES	BBSE3	25,69	0,04	25,68	25,90	25,40	12.711	195.633	1,25%	6,60	6,60	-9,83	-11,8	32,55	22,81
CIA SIDERURGICA NACIONAL SA	CSNA3	9,61	0,00	9,61	9,69	9,41	8.277	67.180	0,44%	2,89	2,89	14,68	-10,7	11,33	7,16
EQUATORIAL ENERGIA SA - ORD	EQTL3	59,00	-0,22	59,13	59,80	57,86	5.914	57.286	0,85%	2,68	2,68	-10,13	-4,8	73,99	55,64
HYPERA SA	HYPE3	30,11	-0,46	30,25	30,24	29,49	7.149	40.157	0,87%	5,58	5,58	-16,36	-11,1	38,07	25,31
ULTRAPAR PARTICIPACOES SA	UGPA3	39,87	-0,50	40,07	40,05	39,11	12.444	110.335	1,56%	6,80	6,80	-46,84	-49,3	83,25	36,28
IGUATEMI EMP DE SHOPPING	IGTA3	32,74	-0,64	32,95	33,26	32,11	6.446	45.866	0,21%	5,44	5,44	-16,88	-17,8	43,77	28,57
VIA VAREJO SA	VVAR11	13,90	-0,71	14,00	14,18	13,12	11.968	62.964	0,14%	-6,84	-6,84	-43,20	-44,2	33,12	12,53
ITAUSA-INVESTIMENTOS ITAU-PR	ITSA4	10,66	-0,74	10,74	10,70	10,43	31.927	432.085	3,45%	5,54	5,54	9,52	4,8	12,98	8,51
GOL LINHAS AEREAS INT SA-PRE	GOLL4	12,15	-0,82	12,25	12,33	11,66	12.992	107.537	0,12%	9,95	9,95	-16,78	-15,0	24,80	9,18
BANCO BRADESCO S.A.	BBDC3	28,38	-0,84	28,62	28,72	27,86	9.365	52.009	1,57%	10,21	10,21	-2,62	-10,8	36,80	22,33
MARFRIG GLOBAL FOODS SA	MRF33	5,18	-0,96	5,23	5,25	5,13	6.540	13.135	0,15%	-2,26	-2,26	-29,23	-22,9	9,68	5,02
SMILES FIDELIDADE SA	SMLS3	49,12	-0,99	49,61	49,90	47,81	3.286	28.641	0,21%	6,78	6,78	-35,28	-42,6	95,06	39,54
MRV ENGENHARIA	MRVE3	13,41	-1,11	13,56	13,63	13,13	7.528	22.143	0,28%	9,11	9,11	-8,70	-3,7	16,28	11,26
METALURGICA GERDAU SA-PREF	GOAU4	7,87	-1,25	7,97	7,96	7,75	9.668	60.260	0,32%	-1,38	-1,38	35,92	38,1	8,43	4,56
AMBEV SA	ABEV3	17,87	-1,43	18,13	18,20	17,66	25.567	219.932	5,64%	-2,56	-2,56	-16,02	-15,7	24,56	17,66
RUMO SA	RAIL3	14,97	-1,51	15,20	15,20	14,75	13.883	109.839	1,21%	-0,07	-0,07	15,42	18,5	15,52	11,07
FIBRIA CELULOSE SA	FIBR3	72,51	-1,52	73,63	73,98	71,99	10.827	126.968	1,20%	-3,99	-3,99	51,54	61,5	81,88	43,31
BRASKEM SA-PREF A	BRKM5	55,50	-1,53	56,36	57,00	55,19	6.832	73.969	1,07%	-5,03	-5,03	29,46	24,7	61,97	40,56
QUALICORP CONS E CORR SEG SA	QUAL3	12,40	-1,59	12,60	12,59	12,13	17.113	51.084	0,22%	-24,76	-24,76	-60,00	-67,2	38,76	11,02
TELEFONICA BRASIL S.A.-PREF	VIVT4	39,95	-1,60	40,60	40,82	39,68	8.739	67.938	1,20%	1,91	1,91	-17,83	-22,0	55,03	37,70
WEG SA	WEGE3	19,11	-1,65	19,43	19,71	18,96	9.454	43.124	1,03%	-3,24	-3,24	3,04	11,9	20,25	15,07
BRADESCO SA -PREF	BRAP4	36,07	-1,69	36,69	37,10	35,83	6.098	43.398	0,58%	-2,70	-2,70	25,59	45,2	39,89	22,75
GERDAU SA-PREF	GGBR4	16,21	-1,70	16,49	16,63	16,04	26.507	171.132	1,16%	-5,70	-5,70	30,94	42,6	18,53	9,95
TIM PARTICIPACOES SA	TIMP3	11,94	-1,81	12,16	12,19	11,81	9.182	50.671	0,70%	1,79	1,79	-8,85	2,3	16,22	11,25
VALE SA	VALE3	58,80	-1,92	59,95	60,34	58,67	27.761	853.088	13,08%	-1,71	-1,71	46,05	80,3	62,42	30,73
EMBRAR SA	EMBR3	19,87	-2,36	20,35	20,39	19,60	8.596	55.104	1,06%	0,20	0,20	-0,65	10,8	28,00	15,05
KLBIN SA - UNIT	KLBN11	18,83	-2,38	19,29	19,44	18,83	9.954	60.121	0,81%	-5,33	-5,33	6,99	0,5	22,48	16,79
FLEURY SA	FLRY3	21,88	-2,41	22,42	22,60	21,21	13.397	70.129	0,49%	2,72	2,72	-26,11	-24,6	31,48	20,84
LOCALIZA RENT A CAR	RENT3	23,95	-2,44	24,55	24,47	23,37	19.693	157.785	0,87%	5,27	5,27	8,57	18,9	30,09	18,37
NATURA COSMETICOS SA	NATU3	27,92	-2,51	28,64	28,67	27,61	7.384	37.867	0,35%	-1,62	-1,62	-15,55	-14,9	38,89	25,70
BRF SA	BRFS3	21,83	-2,54	22,40	22,30	21,54	15.087	96.396	1,28%	-0,64	-0,64	-40,36	-54,5	48,80	17,83
CVC BRASIL OPERADORA E AGENC	CVCB3	45,80	-2,55	47,00	46,99	45,36	6.575	71.003	0,48%	5,75	5,75	-5,57	8,3	60,90	38,18
B2W CIA DIGITAL	BTOW3	29,50	-2,58	30,28	30,04	28,22	12.073	83.180	0,36%	6,50	6,50	43,90	14,9	33,84	15,73
CIA BRASILEIRA DE DIS-PREF	PCAR4	84,30	-2,75	86,68	86,60	83,57	8.928	125.254	0,95%	-3,67	-3,67	6,80	5,5	90,36	63,53
JBS SA	JBSS3	8,84	-4,74	9,28	9,24	8,80	17.073	366.131	1,03%	-5,76	-5,76	-9,89	0,7	10,72	6,91
SUZANO PAPEL E CELULOSE SA	SUZB3	41,71	-5,51	44,14	45,20	41,52	18.361	241.745	1,42%	-13,25	-13,25	123,17	-	55,20	17,03
<b>IBOVESPA</b>	<b>IBOV</b>	<b>82.953</b>	<b>-0,38</b>	<b>83.273</b>	<b>83.430</b>	<b>81.892</b>	<b>942.43</b>	<b>11.468</b>	<b>98,97%</b>	<b>4,55</b>	<b>4,55</b>	<b>8,57</b>	<b>8,3</b>	<b>88.318</b>	<b>69.069</b>

Data	Dia	Horário (prev.)	País	Indicador	Referência	Consenso Mercado	Anterior	Real	Viés
Seg	1º Out	08:00	BRA	IPC-S IPC FGV	Set 30	0.42%	0.32%	0.45%	▼
		10:00	BRA	Markit Brasil PMI Manufatura	Set	--	51.1	50.9	▼
		15:00	BRA	Balança comercial mensal	Set	\$5800m	\$3775m	\$4971m	—
		15:00	BRA	Total de exportações	Set	\$20308m	\$22552m	\$19087m	—
		15:00	BRA	Total de importação	Set	\$14350m	\$18777m	\$14116m	—
		10:45	EUA	PMI Manufatura EUA Markit	Set F	55.6	55.6	55.6	—
		11:00	EUA	Gastos com construção M/M	Ago	0.4%	0.2%	0.1%	▼
		11:00	EUA	Manufaturados ISM	Set	60.0	61.3	59.8	▼
		11:00	EUA	ISM Emprego	Set	--	58.5	58.8	▲
		11:00	EUA	ISM-Preços pagos	Set	71.4	72.1	66.9	▼
		11:00	EUA	ISM New Orders	Set	--	65.1	61.8	▼
		03:00	ALE	Vendas a varejo M/M	Ago	0.5%	-0.4%	-0.1%	▼
		03:00	ALE	Vendas no varejo A/A	Ago	1.6%	0.9%	1.6%	▲
		04:55	ALE	PMI Manufatura Alemanha Markit/BME	Set F	53.7	53.7	53.7	—
		04:50	FRA	PMI Manufatura França Markit	Set F	52.5	52.5	52.5	—
		05:30	GBR	Markit RU PMI Manufatura SA	Set	52.5	53.0	53.8	▲
		05:00	EUR	PMI Manufatura zona do euro Markit	Set F	53.3	53.3	53.2	—
		06:00	EUR	Taxa de desemprego	Ago	8.1%	8.2%	8.1%	▲
Ter	2-Out	05:00	BRA	IPC FIPE - mensal	Set	0.40%	0.41%	0.39%	—
			BRA	Vendas de veículos Fenabrave	Set	--	248621	213350	▼
		09:00	BRA	Produção industrial M/M	Ago	0.4%	-0.1%	-0.3%	▼
		09:00	BRA	Produção industrial A/A	Ago	3.2%	4.2%	2.0%	▼
			BRA	Utilização da capacidade CNI (SA)	Ago	--	77.3%	78.1%	▲
			EUA	Total de vendas de veículos Wards	Set	16.80m	16.60m	17.40m	▲
		05:30	GBR	PMI Construção RU Markit/CIPS	Set	52.9	52.9	52.1	—
		06:00	EUR	IPP M/M	Ago	0.2%	0.7%	0.3%	▲
06:00	EUR	IPP A/A	Ago	3.8%	4.3%	4.2%	▲		
Qua	3-Out	09:15	EUA	ADP Variação setor empregos	Sep	184k	168k	230k	▲
		06:00	EUR	Vendas a varejo M/M	Aug	0.2%	-0.6%	-0.2%	▼
		06:00	EUR	Vendas no varejo A/A	Aug	1.7%	1.0%	1.8%	▲
Qui	4-Out	11:20	BRA	Produção de veículos Anfavea	Set	--	291470	223115	▼
		11:20	BRA	Vendas de veículos Anfavea	Set	--	248623	213339	▼
		11:20	BRA	Exportações de veículos Anfavea	Set	--	56104	39449	▼
		09:30	EUA	Novos pedidos seguro-desemprego	Set 29	213k	215k	207k	▲
		09:30	EUA	Seguro-desemprego	Set 22	1665k	1661k	1650k	▲
		11:00	EUA	Pedidos de fábrica	Ago	2.2%	-0.8%	2,3%	▲
		11:00	EUA	Pedidos de fábrica ex trans	Ago	--	0.2%	0,1%	▼
		11:00	EUA	Pedidos de bens duráveis	Ago F	--	4.5%	4,4%	▼
		11:00	EUA	Bens duráveis exc transporte	Ago F	--	0.1%	0,0%	▼
		11:00	EUA	Pedidos bens cap não def exc av	Ago F	--	-0.5%	-0,9%	▼
11:00	EUA	Frete bens cap não def ex av	Ago F	--	0.1%	-0,2%	▼		
Sex	5-Out	09:00	BRA	IPCA inflação IBGE M/M	Set	0.43%	-0.09%		
		09:00	BRA	IPCA inflação IBGE A/A	Set	4.48%	4.19%		
		09:30	EUA	Balança comercial	Ago	-\$53.0b	-\$50.1b		
		09:30	EUA	Payroll – Criação de vagas na economia	Set	185k	201k		
		09:30	EUA	Revisão líquida folha de pgto de dois meses	Set	--	-50k		
		09:30	EUA	Variação em folha pgto privada	Set	180k	204k		
		09:30	EUA	Variação na folha pgto de manufaturados	Set	13k	-3k		
		09:30	EUA	Taxa de desemprego	Set	3.8%	3.9%		
		09:30	EUA	Média de ganhos por hora M/M	Set	0.3%	0.4%		
		09:30	EUA	Média de ganhos por hora A/A	Set	2.8%	2.9%		
		09:30	EUA	Horas médias semanais todos funcionários	Set	34.5	34.5		
		09:30	EUA	Taxa de participação da força de trabalho	Set	62.7%	62.7%		
		03:00	ALE	PPI MoM	Ago	0.2%	0.2%		
03:00	ALE	IPP A/A	Ago	2.9%	3.0%				

▲ viés positivo ▼ viés negativo — viés neutro ou sem definição

## INFORMAÇÕES RELEVANTES

Este relatório foi produzido pelo BB-Banco de Investimento S.A. As informações e opiniões aqui contidas foram consolidadas ou elaboradas com base em informações obtidas de fontes, em princípio, fidedignas e de boa-fé. Entretanto, o BB-BI não declara nem garante, expressa ou tacitamente, que essas informações sejam imparciais, precisas, completas ou corretas. Todas as recomendações e estimativas apresentadas derivam do julgamento de nossos analistas e podem ser alternadas a qualquer momento sem aviso prévio, em função de mudanças que possam afetar as projeções da empresa. Este material tem por finalidade apenas informar e servir como instrumento que auxilie a tomada de decisão de investimento. Não é, e não deve ser interpretado como uma oferta ou solicitação de oferta para comprar ou vender quaisquer títulos e valores mobiliários ou outros instrumentos financeiros. É vedada a reprodução, distribuição ou publicação deste material, integral ou parcialmente, para qualquer finalidade.

Nos termos do art. 22 da ICVM 598, o BB - Banco de Investimento S.A declara que:

1 - A instituição pode ser remunerada por serviços prestados ou possuir relações comerciais com a(s) empresa(s) analisada(s) neste relatório ou com pessoa natural ou jurídica, fundo ou universalidade de direitos, que atue representando o mesmo interesse dessa(s) empresa(s); o Conglomerado Banco do Brasil S.A pode ser remunerado por serviços prestados ou possuir relações comerciais com a(s) empresa(s) analisada(s) neste relatório, ou com pessoa natural ou jurídica, fundo ou universalidade de direitos, que atue representando o mesmo interesse dessa(s) empresa(s).

2 - A instituição pode possuir participação acionária direta ou indireta, igual ou superior a 1% do capital social da(s) empresa(s) analisada(s), mas poderá adquirir, alienar ou intermediar valores mobiliários da empresa(s) no mercado; o Conglomerado Banco do Brasil S.A pode possuir participação acionária direta ou indireta, igual ou superior a 1% do capital social da(s) empresa(s) analisada(s), e poderá adquirir, alienar e intermediar valores mobiliários da(s) empresa(s) no mercado.

3 - O Banco do Brasil S.A. detem indiretamente 5% ou mais, por meio de suas subsidiárias, participação acionária no capital da Cielo S.A. (cuja participação é detida pelo BB – Banco de Investimento S.A.) e do IRB Brasil Re, companhias brasileiras listadas na bolsa de valores que podem deter, direta ou indiretamente, participações societárias em outras companhias listadas cobertas pelo BB – Banco de Investimento S.A.

### Informações Relevantes – Analistas

O(s) analista(s) de investimento, ou de valores mobiliários, envolvido(s) na elaboração deste relatório (“Analistas de investimento”), declara(m) que:

1 - As recomendações contidas neste refletem exclusivamente suas opiniões pessoais sobre a companhia e seus valores mobiliários e foram elaboradas de forma independente e autônoma, inclusive em relação ao BB-Banco de Investimento S.A e demais empresas do Grupo.

2 – Sua remuneração é integralmente vinculada às políticas salariais do Banco do Brasil S.A. e não recebem remuneração adicional por serviços prestados para o emissor objeto do relatório de análise ou pessoas a ele ligadas.

Analistas	Items		
	3	4	5
Hamilton Moreira Alves			
Rafael Freda Reis	X		
Ricardo Vieites			
Wesley Bernabé			
José Roberto dos Anjos			
Renato Odo	X		

3 – O(s) analista(s) de investimentos, seus cônjuges ou companheiros, detêm, direta ou indiretamente, em nome próprio ou de terceiros, ações e/ou outros valores mobiliários de emissão das companhias objeto de sua análise.

4 – Os analistas de investimento, seus cônjuges ou companheiros, possuem, direta ou indiretamente, qualquer interesse financeiro em relação a companhia emissora dos valores mobiliários analisados neste relatório.

5 – O(s) analista(s) de investimento tem vínculo com pessoa natural que trabalha para o emissor objeto do relatório de análise.

6 - As informações, opiniões, estimativas e projeções contidas neste documento referem-se à data presente e estão sujeitas à mudanças, não implicando necessariamente na obrigação de qualquer comunicação no sentido de atualização ou revisão com respeito a tal mudança.

### RATING

“RATING” é uma opinião sobre os fundamentos econômico-financeiros e diversos riscos a que uma empresa, instituição financeira ou captação de recursos de terceiros, possa estar sujeita dentro de um contexto específico, que pode ser modificada conforme estes riscos se alterem. “O investidor não deve considerar em hipótese alguma o “RATING” como recomendação de Investimento.

**BB Banco de Investimento S.A. - BB-BI**

Av. Paulista, 1.230 - 9º andar

São Paulo (SP) - Brasil

+55 (11) 4298-7000

<b>Diretor</b>	<b>Gerente Executivo</b>	<b>BB Securities - London</b>
Fernando Campos	Denísio Augusto Liberato	4th Floor, Pinners Hall – 105-108 Old Broad St. London EC2N 1ER - UK +44 (207) 3675800
<b>Gerentes da Equipe de Pesquisa</b>		
<b>Estratégia</b> - Wesley Bernabé wesley.bernabe@bb.com.br	<b>Análise de Empresas</b> - Víctor Penna victor.penna@bb.com.br	<b>Managing Director</b> Admilson Monteiro Garcia +44 (207) 3675801
<b>Renda Variável</b>		<b>Director of Sales Trading</b> Boris Skulczuk +44 (207) 3675831
<b>Agronegócios</b>	<b>Siderurgia e Mineração</b>	<b>Head of Sales</b> Nick Demopoulos +44 (207) 3675832
Márcio de Carvalho Montes mcmontes@bb.com.br	Gabriela E. Cortez gabrielaecortez@bb.com.br	<b>Institutional Sales</b> Annabela Garcia +44 (207) 3675853 Melton Plummer +44 (207) 3675843
<b>Bancos e Serviços Financeiros</b>	<b>Óleo e Gás</b>	<b>Trading</b> Bruno Fantasia +44 (207) 3675852 Gianpaolo Rivas +44 (207) 3675842
Wesley Bernabé wesley.bernabe@bb.com.br	Daniel Cobucci cobucci@bb.com.br	
Carlos Daltozo daltozo@bb.com.br	<b>Papel e Celulose</b>	
Kamila Oliveira kamila@bb.com.br	Gabriela E. Cortez gabrielaecortez@bb.com.br	
<b>Bens de Capital</b>	<b>Imobiliário</b>	
Gabriela E. Cortez gabrielaecortez@bb.com.br	Georgia Jorge georgiadaj@bb.com.br	<b>Banco do Brasil Securities LLC - New York</b> 535 Madison Avenue 33th Floor New York City, NY 10022 - USA (Member: FINRA/SIPC/NFA)
<b>Utilities</b>	<b>Varejo</b>	<b>Managing Director</b> Carla Sarkis Teixeira +1 (646) 845-3710
Rafael Dias rafaeldias@bb.com.br	Maria Paula Cantusio paulacantusio@bb.com.br	<b>Institutional Sales - Equity</b> Charles Langalis +1 (646) 845-3714
<b>Alimentos e Bebidas</b>	<b>Transporte e Logística</b>	<b>Institutional Sales - Fixed Income</b> Fabio Frazão +1 (646) 845-3716 Michelle Malvezzi +1 (646) 845-3715
Luciana Carvalho luciana_cvl@bb.com.br	Renato Hallgren renatoh@bb.com.br	
<b>Macroeconomia e Estratégia de Mercado</b>	<b>Renda Fixa</b>	<b>DCM</b> Richard Dubbs +1 (646) 845-3719
Hamilton Moreira Alves hmoreira@bb.com.br	Renato Odo renato.odo@bb.com.br	<b>Syndicate</b> Kristen Tredwell +1 (646) 845-3717
Rafael Reis rafael.reis@bb.com.br	José Roberto dos Anjos robertodosanjos@bb.com.br	
Ricardo Vieites ricardovieites@bb.com.br		
<b>Equipe de Vendas</b>	<b>Varejo</b>	<b>BB Securities Asia Pte Ltd - Singapore</b> 6 Battery Road #11-02 Singapore, 049909
<b>Investidor Institucional</b> bb.distribuicao@bb.com.br	<b>Varejo</b> acoos@bb.com.br	<b>Managing Director</b> Marcelo Sobreira +65 6420-6577
<b>Gerente</b> - Antonio Emilio Ruiz Bianca Onuki Nakazato Bruno Finotello Daniel Frazatti Gallina Denise Rédua de Oliveira Edger Euber Rodrigues Fábio Caponi Bertoluci Henrique Reis Marcela Andressa Pereira	<b>Gerente</b> - Mario D'Amico Fabiana Regina de Oliveira Sandra Regina Saran	<b>Director, Head of Sales</b> José Carlos Reis +65 6420-6570 <b>Institutional Sales</b> Zhao Hao +65 6420-6582