

Diário de Mercado

2 de abril de 2019

Estratégia de Mercado

Ibovespa realiza com liquidez reduzida em dia de ajuste técnico

Comentário. O índice doméstico terminou recuando, sem novidades sobre a reforma da previdência, inclusive com notícias de algumas declarações que já poderia haver “enxugamento” agora, no trâmite pela CCJ (Comissão de Constituição e Justiça) e outras que isto só ocorreria depois, na comissão especial da Câmara. Pelo sim, pelo não, houve realização, mas com volume financeiro de R\$ 11,8 bilhões, aquém da média diária deste ano, de cerca de R\$ 17 bilhões. Ou seja, no jargão do mercado, “caiu sem força”, podendo se dizer que foi em um dia de ajuste de posicionamentos, com alguns agentes optando por embolsar ganhos após três pregões consecutivos de avanços. Os índices das bolsas de Nova York encerraram com sinais mistos, mas não distantes da estabilidade, com os agentes ainda monitorando o desenrolar da saída do Reino Unido da União Europeia (Brexit).

No Brasil, o dólar comercial findou em R\$ R\$ 3,8560 (-0,46%). Os juros futuros tiveram ligeiras oscilações, recuando na ponta curta e subindo na ponta longa, parecendo mais um dia de ajuste de posicionamentos, influenciado também por uma liquidez reduzida.

Ibovespa. O índice até principiou ascendente, mas pouco antes das 11h30, entrou definitivamente em campo negativo e na maior parte da tarde operou já sem grandes oscilações ao redor de sua pontuação de fechamento. O Ibovespa encerrou aos 95.386 pts (-0,70%), acumulando -0,03% na semana (e no mês), +8,53% no ano e +12,66% em 12 meses. O preliminar giro financeiro da Bovespa foi de R\$ 11,775 bilhões, sendo R\$ 11,370 bilhões no mercado à vista. No dia 29 de março (último dado disponível), houve saída líquida de capital estrangeiro de R\$ 111,494 milhões. Assim, o saldo positivo em março findou em R\$ 2,346 bilhões. Já em 2019, passou a acumular ingresso líquido de R\$ 1,252 bilhão.

| Maiores altas | Ticker | Preço | % | Vol (mm) | Maiores quedas | Ticker | Preço | % | Vol (mm) |
|-------------------|--------|-------|------|----------|----------------|--------|-------|-------|----------|
| Via Varejo ON | VVAR3 | 4,55 | 6,56 | 65,2 | Usiminas PNA | USIM5 | 9,70 | -5,09 | 319,3 |
| BB Seguridade ON | BBSE3 | 27,25 | 3,30 | 144,6 | Cielo ON | CIEL3 | 9,14 | -4,89 | 165,3 |
| Rumo Logística ON | RAIL3 | 19,16 | 2,30 | 151,8 | Sabesp ON | SBSP3 | 40,41 | -4,15 | 183,5 |
| Fleury ON | FLRY3 | 21,00 | 2,19 | 29,3 | Elektrobras ON | ELET3 | 35,78 | -3,95 | 131,2 |
| Smiles ON | SMLS3 | 47,83 | 1,87 | 37,5 | Braskem PNA | BRKM5 | 49,70 | -3,92 | 86,1 |

Agenda Econômica. A produção industrial de fevereiro de 2019, mês sem feriado de Carnaval, apresentou alta de 0,7% na comparação com janeiro (série dessazonalizada), informou o IBGE. Na comparação com fevereiro de 2018, mês com feriado de Carnaval, o indicador subiu +2,0% (sem dessazonalização). Já no acumulado dos últimos 12 meses, passou a registrar variação de +0,5% - igual à registrada até janeiro.

| Região | Indicador / Evento | Referência | Projeção* | Anterior | Leitura | Viés |
|--------|-----------------------------------|------------|-----------|----------|---------|------|
| BRA | Produção industrial M/M | Fev | 1.0% | -0.7% | 0.7% | ▲ |
| BRA | Produção industrial A/A | Fev | 2.4% | -2.4% | 2.0% | ▲ |
| BRA | Utilização da capacidade CNI (SA) | Fev | 78,2% | 78,3% | | |
| BRA | Confiança do consumidor CNI | Jan | -- | 114,3 | | |
| EUA | Pedidos de bens duráveis | Fev P | -1,8% | 0,1% | -1,6% | ▼ |
| CHI | Caixin China PMI Composto | Mar | -- | 50,7 | | |
| CHI | Caixin China PMI Serviços | Mar | 52,3 | 51,1 | | |

* Consenso dos analistas contribuidores da Bloomberg – Fonte: Bloomberg. Elaboração BB Investimentos

Câmbio e CDS. A moeda norte-americana encerrou em queda frente ao real. Os investidores prosseguem apreensivos no cenário doméstico com o desenrolar da reforma da previdência, enquanto o mercado externo ainda segue com certo apetite ao risco. O dólar comercial (interbancário) fechou cotado a R\$ 3,8560 (-0,46%), acumulando variações de -1,53% na semana (e no mês), -0,49% no ano e +16,32% em 12 meses. O risco medido pelo CDS Brasil permaneceu em 171 pts no dia.

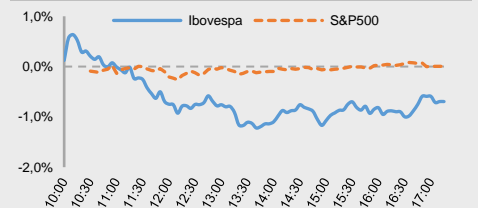
Juros. Os juros encerraram com leve recuo na ponta mais curta e com pequena ascensão na ponta mais longa. O dia foi de ajustes de posicionamentos, em sessão com liquidez reduzida, com os agentes aguardando maiores informações a respeito da reforma da Previdência. O DI para janeiro de 2020 encerrou em 6,48% de 6,94% antes. O DI para janeiro de 2021 terminou em 7,02% de 7,05% antes. O DI para janeiro de 2023 passou a 8,12% de 8,13% antes. O DI para janeiro de 2025 foi a 8,66% para 8,65%.

Para a semana: Brasil: IPC-Fipe mensal; e Vendas, produção e exportação de veículos da Anfaeva. EUA: Payroll (criação de vagas na economia) e Taxa de desemprego. Alemanha: PMI manufatura e Produção industrial. França e Reino Unido: PMI manufatura. Zona do Euro: Taxa de desemprego. China: PMI composto e serviços.

Hamilton Moreira Alves, CNPI-T
hmoreira@bb.com.br

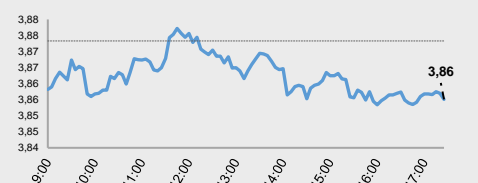
| Índices mundiais (17h) | Último | % Dia | % Mês | % Ano |
|------------------------|---------------|--------------|--------------|-------------|
| IBOVESPA | 95.386 | -0,70 | -0,03 | 8,53 |
| Dow Jones (EUA) | 26.179 | -0,30 | 0,97 | 12,22 |
| Nasdaq (EUA) | 7.849 | 0,25 | 1,54 | 18,29 |
| S&P 500 (EUA) | 2.867 | 0,00 | 1,16 | 14,38 |

Bolsas

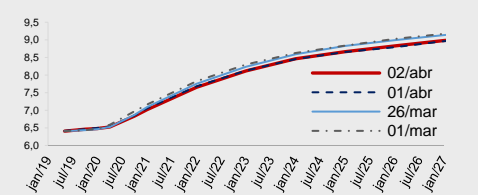


| Moeda/commodity | Último | %Dia | %Mês | %Ano |
|-----------------------------|--------|-------|-------|-------|
| Dólar Comercial (B3) | 3,8570 | -0,42 | -1,48 | -0,45 |
| Euro x Real | 4,3184 | -0,55 | -1,68 | -2,61 |
| Euro x US\$ | 1,1201 | -0,11 | -0,15 | -2,12 |
| Brasil CDS 5 Anos (pts) | 171 | -1 | -9 | -40 |
| Ouro Spot (USD/onça-troy) | 160,20 | 0,32 | -0,04 | 0,87 |
| Petróleo Brent(US\$/barril) | 69,40 | 0,57 | 1,48 | 33,0 |
| Min.Ferro (USD/Ton) H.Kong | 89,36 | 1,97 | 4,36 | 27,3 |

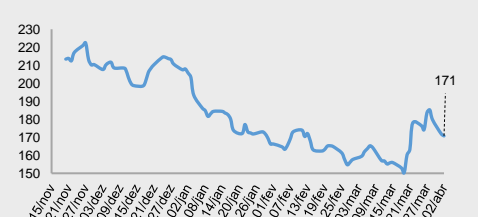
Câmbio – Dólar norte-americano Intraday



Juros – estrutura a termo



CDS Brasil (5 anos)



Fonte: Bloomberg, AE Broadcast, Economatica.
 Elaboração BB Investimentos

| Ibovespa 2/abr/2019 | Código | Último Preço | % Dia | Anterior | Max | Min | Neg. Mil | Vol. R\$ MM | Part. Ibov. % | % S | % M | %2019 | % 12 meses | Max. 52 semanas | Min. 52 semanas |
|------------------------------|--------|-----------------|-------|----------|--------|--------|-------------|----------------|------------------|-------|-------|--------|---------------|--------------------|--------------------|
| VIA VAREJO SA | VVAR3 | 4,55 | 6,56 | 4,27 | 4,62 | 4,21 | 20,4 | 65 | 0,12% | 7,82 | 7,82 | 3,64 | -45,2 | 8,70 | 3,86 |
| BB SEGURIDADE PARTICIPACOES | BBSE3 | 27,25 | 3,30 | 26,38 | 27,47 | 26,50 | 25,1 | 145 | 1,20% | 2,75 | 2,75 | -1,23 | -0,5 | 31,87 | 21,73 |
| RUMO SA | RAIL3 | 19,16 | 2,30 | 18,73 | 19,30 | 18,46 | 17,6 | 152 | 1,40% | 0,05 | 0,05 | 12,71 | 49,7 | 20,66 | 11,93 |
| FLEURY SA | FLRY3 | 21,00 | 2,19 | 20,55 | 21,00 | 20,55 | 5,3 | 29 | 0,43% | 2,94 | 2,94 | 6,17 | -21,2 | 29,12 | 19,12 |
| SMILES FIDELIDADE SA | SMLS3 | 47,83 | 1,87 | 46,95 | 48,59 | 46,78 | 4,0 | 38 | 0,18% | 0,27 | 0,27 | 9,28 | -29,3 | 75,80 | 30,86 |
| ESTACIO PARTICIPACOES SA | ESTC3 | 27,19 | 1,84 | 26,70 | 27,41 | 26,56 | 11,9 | 61 | 0,53% | 2,22 | 2,22 | 14,44 | -21,4 | 37,40 | 19,79 |
| RAIA DROGASIL SA | RADL3 | 65,68 | 1,69 | 64,59 | 65,68 | 64,12 | 4,0 | 60 | 0,91% | 0,58 | 0,58 | 14,93 | -11,8 | 82,25 | 55,26 |
| BR MALLS PARTICIPACOES SA | BRML3 | 12,64 | 1,44 | 12,46 | 12,67 | 12,29 | 7,3 | 30 | 0,70% | 0,56 | 0,56 | -3,29 | 10,5 | 14,61 | 8,91 |
| LOG COMMERCIAL PROPERTIES E | LOGG3 | 17,24 | 1,41 | 17,00 | 17,34 | 16,98 | 1,3 | 4 | 0,02% | 1,53 | 1,53 | -4,33 | - | 21 | 13 |
| CIA BRASILEIRA DE DIS-PREF | PCAR4 | 92,54 | 1,04 | 91,59 | 92,54 | 91,34 | 3,9 | 74 | 0,94% | 1,18 | 1,18 | 14,28 | 37,6 | 99,38 | 65,78 |
| PETROBRAS - PETROLEO BRAS-PR | PETR4 | 28,29 | 1,04 | 28,00 | 28,30 | 27,86 | 34,5 | 1.061 | 8,01% | 0,82 | 0,82 | 24,74 | 35,4 | 29,60 | 14,17 |
| WEG SA | WEGE3 | 18,25 | 1,00 | 18,07 | 18,46 | 18,15 | 7,0 | 46 | 0,88% | 1,39 | 1,39 | 4,05 | 6,3 | 20,25 | 15,07 |
| QUALICORP CONS E CORR SEG SA | QUAL3 | 15,72 | 0,83 | 15,59 | 15,72 | 15,44 | 4,5 | 23 | 0,24% | 0,26 | 0,26 | 21,96 | -28,9 | 24,80 | 11,02 |
| CCR SA | CCRO3 | 11,83 | 0,77 | 11,74 | 11,85 | 11,58 | 21,1 | 69 | 0,86% | 0,77 | 0,77 | 5,63 | -2,6 | 15,80 | 7,86 |
| MULTIPLAN EMPREENDIMENTOS | MULT3 | 23,37 | 0,69 | 23,21 | 23,50 | 23,00 | 6,1 | 40 | 0,41% | -0,09 | -0,09 | -3,87 | 2,6 | 26,67 | 17,05 |
| IGUATEMI EMP DE SHOPPING | IGTA3 | 38,75 | 0,52 | 38,55 | 39,05 | 38,27 | 2,5 | 15 | 0,22% | -0,44 | -0,44 | -6,85 | 0,5 | 45,30 | 28,57 |
| PETROBRAS - PETROLEO BRAS | PETR3 | 31,00 | 0,42 | 30,87 | 31,26 | 30,51 | 14,2 | 239 | 5,49% | -0,48 | -0,48 | 22,05 | 36,3 | 33,70 | 16,90 |
| EQUATORIAL ENERGIA SA - ORD | EQTL3 | 80,32 | 0,40 | 80,00 | 81,23 | 79,90 | 4,1 | 241 | 1,04% | 0,40 | 0,40 | 7,73 | 12,5 | 89,10 | 55,64 |
| SUZANO PAPEL E CELULOSE SA | SUZB3 | 48,05 | 0,38 | 47,87 | 48,38 | 47,37 | 9,6 | 142 | 1,81% | 3,22 | 3,22 | 26,18 | 43,3 | 55,20 | 32,77 |
| LOCALIZA RENT A CAR | RENT3 | 33,15 | 0,33 | 33,04 | 33,35 | 32,48 | 7,9 | 129 | 1,21% | 0,27 | 0,27 | 11,43 | 17,1 | 35,67 | 20,67 |
| B3 SA-BRASIL BOLSA BALCAO | B3SA3 | 32,66 | 0,25 | 32,58 | 32,90 | 32,26 | 12,5 | 184 | 4,36% | 1,68 | 1,68 | 21,82 | 23,3 | 34,90 | 18,92 |
| NATURA COSMETICOS SA | NATU3 | 45,59 | 0,24 | 45,48 | 45,99 | 44,95 | 9,0 | 81 | 0,51% | 0,44 | 0,44 | 1,31 | 44,3 | 52,09 | 25,70 |
| TRANSMISSORA ALIANCA DE-UNIT | TAE11 | 24,98 | 0,24 | 24,92 | 25,19 | 24,72 | 4,5 | 18 | 0,36% | 0,73 | 0,73 | 5,85 | 16,1 | 26,50 | 17,95 |
| PETROBRAS DISTRIBUIDORA SA | BRDT3 | 23,48 | 0,13 | 23,45 | 23,79 | 22,87 | 12,3 | 96 | 0,51% | 1,43 | 1,43 | -8,64 | 5,1 | 27,73 | 16,02 |
| GERDAU SA-PREF | GGBR4 | 16,08 | 0,00 | 16,08 | 16,35 | 15,85 | 18,8 | 228 | 1,04% | 6,21 | 6,21 | 8,50 | 2,8 | 18,53 | 13,09 |
| KROTON EDUCACIONAL SA | KROT3 | 10,34 | -0,10 | 10,35 | 10,47 | 10,06 | 23,8 | 88 | 0,99% | -2,45 | -2,45 | 16,57 | -23,4 | 14,80 | 8,49 |
| KLABIN SA - UNIT | KLBN11 | 17,55 | -0,11 | 17,57 | 17,80 | 17,53 | 6,6 | 34 | 0,68% | 3,05 | 3,05 | 10,52 | -13,9 | 22,48 | 15,11 |
| BRF SA | BRFS3 | 22,95 | -0,22 | 23,00 | 23,30 | 22,60 | 10,2 | 84 | 1,22% | 1,32 | 1,32 | 4,65 | 0,1 | 26,50 | 17,83 |
| CIA SIDERURGICA NACIONAL SA | CSNA3 | 16,88 | -0,24 | 16,92 | 17,39 | 16,44 | 24,4 | 314 | 0,70% | 3,88 | 3,88 | 90,95 | 88,8 | 17,42 | 7,35 |
| AMBEV SA | ABEV3 | 16,77 | -0,30 | 16,82 | 17,13 | 16,72 | 17,6 | 261 | 4,76% | -0,36 | -0,36 | 9,04 | -29,7 | 24,56 | 14,54 |
| CYRELA BRAZIL REALTY SA EMP | CYRE3 | 16,05 | -0,43 | 16,12 | 16,13 | 15,65 | 8,4 | 36 | 0,27% | -1,35 | -1,35 | 3,75 | 4,8 | 18,28 | 9,80 |
| EMBRAER SA | EMBR3 | 18,61 | -0,48 | 18,70 | 18,84 | 18,44 | 5,0 | 30 | 0,89% | 0,87 | 0,87 | -14,16 | -12,6 | 28,00 | 17,90 |
| CVC BRASIL OPERADORA E AGENC | CVCB3 | 54,05 | -0,50 | 54,32 | 54,90 | 53,55 | 3,9 | 35 | 0,51% | -1,28 | -1,28 | -11,65 | -8,4 | 65,33 | 38,18 |
| HYPERA SA | HYPE3 | 26,12 | -0,65 | 26,29 | 26,71 | 26,00 | 6,2 | 47 | 0,68% | 0,85 | 0,85 | -13,51 | -26,3 | 37,02 | 24,75 |
| METALURGICA GERDAU SA-PREF | GOAU4 | 7,49 | -0,79 | 7,55 | 7,66 | 7,41 | 11,6 | 82 | 0,28% | 5,34 | 5,34 | 7,93 | 4,6 | 8,66 | 5,88 |
| BANCO DO BRASIL S.A. | BBAS3 | 48,77 | -0,87 | 49,20 | 49,81 | 48,71 | 20,4 | 492 | 4,24% | 0,10 | 0,10 | 4,90 | 21,2 | 55,91 | 24,14 |
| BANCO BRADESCO S.A. | BBDC3 | 31,30 | -0,90 | 31,60 | 31,92 | 30,90 | 10,3 | 58 | 1,64% | -0,77 | -0,77 | 10,96 | 10,1 | 34,68 | 18,61 |
| ITAUSA-INVESTIMENTOS ITAU-PR | ITSA4 | 11,87 | -0,92 | 11,98 | 12,06 | 11,83 | 18,1 | 179 | 3,48% | -0,92 | -0,92 | -1,74 | -4,8 | 13,80 | 8,51 |
| TIM PARTICIPACOES SA | TIMP3 | 11,67 | -1,10 | 11,80 | 11,90 | 11,67 | 3,4 | 22 | 0,62% | -1,02 | -1,02 | -1,52 | -17,3 | 16,22 | 10,53 |
| TELEFONICA BRASIL S.A.-PREF | VIVT4 | 47,07 | -1,15 | 47,62 | 48,19 | 47,07 | 6,1 | 49 | 1,28% | -0,91 | -0,91 | 1,82 | -7,1 | 52,10 | 37,20 |
| LOJAS RENNER S.A. | LREN3 | 43,27 | -1,19 | 43,79 | 44,23 | 42,54 | 10,2 | 119 | 2,00% | -1,21 | -1,21 | 2,05 | 26,8 | 46,40 | 25,55 |
| EDP - ENERGIAS DO BRASIL SA | ENBR3 | 17,30 | -1,26 | 17,52 | 17,78 | 17,21 | 6,7 | 35 | 0,33% | 1,88 | 1,88 | 17,29 | 30,3 | 19,32 | 12,29 |
| BANCO BRADESCO SA-PREF | BBDC4 | 35,59 | -1,28 | 36,07 | 36,66 | 35,03 | 23,3 | 465 | 8,78% | -0,54 | -0,54 | 10,50 | 20,0 | 38,75 | 20,58 |
| GOL LINHAS AEREAS INT SA-PRE | GOLL4 | 25,32 | -1,29 | 25,65 | 26,10 | 24,93 | 7,4 | 59 | 0,22% | -2,24 | -2,24 | 0,88 | 18,6 | 31,70 | 9,18 |
| ULTRAPAR PARTICIPACOES SA | UGPA3 | 46,49 | -1,30 | 47,10 | 47,54 | 46,06 | 7,9 | 67 | 1,64% | -1,09 | -1,09 | -12,61 | -33,9 | 71,12 | 36,28 |
| COSAN SA | CSAN3 | 43,03 | -1,33 | 43,61 | 44,17 | 42,60 | 6,4 | 42 | 0,44% | 0,89 | 0,89 | 28,60 | 5,9 | 47,00 | 31,52 |
| MRV ENGENHARIA | MRVE3 | 13,96 | -1,34 | 14,15 | 14,26 | 13,85 | 10,0 | 50 | 0,27% | -0,21 | -0,21 | 12,94 | 0,8 | 15,62 | 9,95 |
| LOJAS AMERICANAS SA-PREF | LAME4 | 16,78 | -1,35 | 17,01 | 17,19 | 16,52 | 11,6 | 73 | 0,75% | 0,06 | 0,06 | -14,82 | -10,2 | 21,32 | 14,06 |
| BANCO SANTANDER BRASIL-UNIT | SANB11 | 43,91 | -1,44 | 44,55 | 45,08 | 43,57 | 7,7 | 90 | 1,07% | -0,14 | -0,14 | 2,83 | 11,1 | 50,68 | 28,02 |
| ITAU UNIBANCO HOLDING S-PREF | ITUB4 | 33,62 | -1,58 | 34,16 | 34,33 | 33,53 | 32,6 | 551 | 9,53% | -2,35 | -2,35 | -5,30 | 0,2 | 39,79 | 24,48 |
| B2W CIA DIGITAL | BTOW3 | 41,29 | -1,69 | 42,00 | 42,67 | 40,48 | 7,4 | 84 | 0,45% | -2,20 | -2,20 | -1,74 | 65,6 | 50,88 | 22,36 |
| VALE SA | VALE3 | 51,63 | -1,84 | 52,60 | 53,30 | 51,63 | 40,0 | 1.118 | 10,35 | 1,37 | 1,37 | 1,24 | 20,1 | 62,42 | 40,51 |
| ENGIE BRASIL ENERGIA SA | EGIE3 | 42,50 | -1,92 | 43,33 | 43,78 | 42,37 | 8,5 | 57 | 0,71% | -0,49 | -0,49 | 28,71 | 38,0 | 44,66 | 26,52 |
| JBS SA | JBSS3 | 15,86 | -2,28 | 16,23 | 16,19 | 15,75 | 16,8 | 94 | 1,66% | -0,38 | -0,38 | 36,84 | 68,7 | 16,30 | 7,91 |
| MARFRIG GLOBAL FOODS SA | MRFG3 | 5,91 | -2,31 | 6,05 | 6,06 | 5,91 | 5,5 | 13 | 0,16% | -1,17 | -1,17 | 8,24 | 1,4 | 9,68 | 5,02 |
| ECORODOVIAS INFRA E LOG SA | ECOR3 | 9,17 | -2,45 | 9,40 | 9,48 | 9,14 | 6,9 | 27 | 0,12% | -4,38 | -4,38 | -2,24 | 10,5 | 12,19 | 6,85 |
| BRADESCO SA -PREF | BRAP4 | 32,10 | -2,70 | 32,99 | 33,23 | 32,10 | 8,8 | 69 | 0,47% | 0,63 | 0,63 | 1,29 | 0,4 | 39,89 | 25,48 |
| CIA ENERGETICA MINAS GER-PRF | CMIG4 | 13,50 | -2,81 | 13,89 | 13,99 | 13,50 | 27,3 | 138 | 0,86% | -2,88 | -2,88 | -2,60 | 62,5 | 14,98 | 6,46 |
| MAGAZINE LUIZA SA | MGLU3 | 166,15 | -3,00 | 171,29 | 172,47 | 165,50 | 6,0 | 186 | 0,73% | -3,88 | -3,88 | -8,24 | 69,7 | 185,99 | 92,02 |
| CENTRAIS ELETRICAS BRAS-PR B | ELET6 | 37,35 | -3,86 | 38,85 | 39,15 | 36,97 | 9,3 | 72 | 0,55% | -1,35 | -1,35 | 32,59 | 58,2 | 42,47 | 13,31 |
| BRASKEM SA-PREF A | BRKM5 | 49,70 | -3,92 | 51,73 | 52,17 | 49,62 | 8,1 | 86 | 0,86% | -2,36 | -2,36 | 4,90 | 6,7 | 61,97 | 40,56 |
| CENTRAIS ELETRICAS BRASILIER | ELET3 | 35,78 | -3,95 | 37,25 | 37,75 | 35,38 | 15,6 | 131 | 0,63% | -2,48 | -2,48 | 47,67 | 71,0 | 40,84 | 11,75 |
| CIA SANEAMENTO BASICO DE SP | SBSP3 | 40,41 | -4,15 | 42,16 | 41,31 | 39,77 | 12,9 | 183 | 0,81% | -3,79 | -3,79 | 28,29 | 17,5 | 46,34 | 21,96 |
| CIELO SA | CIEL3 | 9,14 | -4,89 | 9,61 | 9,69 | 9,14 | 33,2 | 165 | 0,67% | -3,69 | -3,69 | 2,81 | -55,3 | 20,75 | 8,47 |
| USINAS SIDER MINAS GER-PF A | USIM5 | 9,70 | -5,09 | 10,22 | 10,41 | 9,68 | 26,2 | 319 | 0,33% | -3,39 | -3,39 | 5,21 | -11,3 | 11,66 | 6,88 |
| IBOVESPA | IBOV | 95.386 | -0,70 | 96.054 | 96.690 | 94.825 | 802 | 9.376 | 100% | -0,03 | -0,03 | 8,5 | 12,7 | 100.439 | 69.069 |

| Dia | Data | Horário (prev.) | País | Indicador | Referência | Consenso Mercado | Anterior | Real | Viés | | |
|-------|--------|-----------------|---------------------------|---|------------|-------------------------|-----------|----------|-------|------|---|
| Seg | 01/abr | 08:00 | BRA | IPC-S IPC FGV | mar/31 | 0,63% | 0,61% | 0,65% | ▼ | | |
| | | 10:00 | BRA | Markit Brasil PMI Manufatura | Mar | -- | 53,4 | 52,8 | ▼ | | |
| | | | BRA | Confiança Empresarial FGV/IBRE | Mar | -- | 96,7 | 94,0 | ▼ | | |
| | | | BRA | Balança comercial mensal | Mar | \$5350m | \$3673m | \$4990m | ▲ | | |
| | | | BRA | Total de exportações | Abr | \$19050m | \$16293m | \$18120m | ▲ | | |
| | | | BRA | Total de importação | Mar | \$13603m | \$12620m | \$13130m | ▲ | | |
| | | 09:30 | EUA | Vendas no varejo M/M | Fev | 0,2% | 0,7% | -0,2% | ▼ | | |
| | | 09:30 | EUA | Vendas no varejo exc auto M/M | Fev | 0,3% | 1,4% | -0,4% | ▼ | | |
| | | 09:30 | EUA | Vendas no varejo exc auto e gás | Fev | 0,3% | 1,7% | -0,6% | ▼ | | |
| | | 10:45 | EUA | PMI Manufatura EUA Markit | Mar F | 52,5 | 52,5 | 52,4 | ▼ | | |
| | | 11:00 | EUA | Manufaturados ISM | Mar | 54,5 | 54,2 | 55,3 | ▲ | | |
| | | 11:00 | EUA | Gastos com construção M/M | Fev | -0,2% | 2,5% | 1,0% | ▲ | | |
| | | 04:55 | ALE | PMI Manufatura Alemanha Markit/BME | Mar F | 44,7 | 44,7 | 44,1 | ▼ | | |
| | | 04:50 | FRA | PMI Manufatura França Markit | Mar F | 49,8 | 49,8 | 49,7 | ▼ | | |
| | | 05:30 | GBR | Markit RU PMI Manufatura SA | Mar | 51,2 | 52,1 | 55,1 | ▲ | | |
| | | 05:00 | EUR | PMI Manufatura zona do euro Markit | Mar F | 47,6 | 47,6 | 47,5 | ▼ | | |
| | | 06:00 | EUR | Taxa de desemprego | Fev | -- | 5,8% | 5,7% | ▲ | | |
| | | 06:00 | EUR | IPC principal A/A | Mar A | 0,9% | 1,0% | 0,8% | ▲ | | |
| | | Ter | 02/abr | 09:00 | BRA | Produção industrial M/M | Fev | 1,0% | -0,7% | 0,7% | ▲ |
| | | | | 09:00 | BRA | Produção industrial A/A | Fev | 2,4% | -2,4% | 2,0% | ▲ |
| | BRA | | | Utilização da capacidade CNI (SA) | Fev | 78,2% | 78,3% | | | | |
| | BRA | | | Confiança do consumidor CNI | Jan | -- | 114,3 | | | | |
| 09:30 | EUA | | | Pedidos de bens duráveis | Fev P | -1,8% | 0,1% | -1,6% | ▼ | | |
| 09:30 | EUA | | | Bens duráveis exc transporte | Fev P | 0,1% | -0,1% | 0,1% | ▲ | | |
| 09:30 | EUA | | | Total de vendas de veiculos | Mar | 16,80m | 16,56m | | | | |
| 22:45 | CHI | | | Caixin China PMI Composto | Mar | -- | 50,7 | | | | |
| | 22:45 | CHI | Caixin China PMI Serviços | Mar | 52,3 | 51,1 | | | | | |
| Qua | 03/abr | 05:00 | BRA | IPC FIPE - mensal | Mar | 0,53% | 0,54% | | | | |
| | | 10:00 | BRA | Markit Brasil PMI Serviços | Mar | -- | 52,2 | | | | |
| | | 10:00 | BRA | Markit Brasil PMI Composto | Mar | -- | 52,6 | | | | |
| | | 09:15 | EUA | ADP Variação setor empregos | Mar | 175k | 183k | | | | |
| Qui | 04/abr | 11:20 | BRA | Vendas de veículos Anfavea | Mar | -- | 198641 | | | | |
| | | 11:20 | BRA | Produção de veículos Anfavea | Mar | -- | 257233 | | | | |
| | | 11:20 | BRA | Exportações de veículos Anfavea | Mar | -- | 40510 | | | | |
| | | 09:30 | EUA | Novos pedidos seguro-desemprego | mar/30 | 215k | 211k | | | | |
| | | 09:30 | EUA | Seguro-desemprego | mar/23 | 1752k | 1756k | | | | |
| Sex | 05/abr | 09:30 | EUA | Payroll (criação de vagas na economia) | Mar | 179k | 20k | | | | |
| | | 09:30 | EUA | Variação em folha pgto privada | Mar | 177k | 25k | | | | |
| | | 09:30 | EUA | Variação na folha pgto de manufaturados | Mar | 10k | 4k | | | | |
| | | 09:30 | EUA | Taxa de desemprego | Mar | 3,8% | 3,8% | | | | |
| | | 09:30 | EUA | Média de ganhos por hora M/M | Mar | 0,3% | 0,4% | | | | |
| | | 09:30 | EUA | Média de ganhos por hora A/A | Mar | 3,4% | 3,4% | | | | |
| | | 09:30 | EUA | Taxa de subdesemprego | Mar | -- | 7,3% | | | | |
| | | 16:00 | EUA | Crédito ao consumidor | Fev | \$17,000b | \$17,049b | | | | |
| | | 03:00 | ALE | Produção industrial SAZ M/M | Fev | 0,5% | -0,8% | | | | |
| | | 03:00 | ALE | Produção industrial WDA A/A | Fev | -1,4% | -3,3% | | | | |

▲ viés positivo ▼ viés negativo — viés neutro ou sem definição

INFORMAÇÕES RELEVANTES

Este relatório foi produzido pelo BB-Banco de Investimento S.A. As informações e opiniões aqui contidas foram consolidadas ou elaboradas com base em informações obtidas de fontes, em princípio, fidedignas e de boa-fé. Entretanto, o BB-BI não declara nem garante, expressa ou tacitamente, que essas informações sejam imparciais, precisas, completas ou corretas. Todas as recomendações e estimativas apresentadas derivam do julgamento de nossos analistas e podem ser alternadas a qualquer momento sem aviso prévio, em função de mudanças que possam afetar as projeções da empresa. Este material tem por finalidade apenas informar e servir como instrumento que auxilie a tomada de decisão de investimento. Não é, e não deve ser interpretado como uma oferta ou solicitação de oferta para comprar ou vender quaisquer títulos e valores mobiliários ou outros instrumentos financeiros. É vedada a reprodução, distribuição ou publicação deste material, integral ou parcialmente, para qualquer finalidade.

Nos termos do art. 22 da ICVM 598, o BB - Banco de Investimento S.A declara que:

1 - A instituição pode ser remunerada por serviços prestados ou possuir relações comerciais com a(s) empresa(s) analisada(s) neste relatório ou com pessoa natural ou jurídica, fundo ou universalidade de direitos, que atue representando o mesmo interesse dessa(s) empresa(s); o Conglomerado Banco do Brasil S.A pode ser remunerado por serviços prestados ou possuir relações comerciais com a(s) empresa(s) analisada(s) neste relatório, ou com pessoa natural ou jurídica, fundo ou universalidade de direitos, que atue representando o mesmo interesse dessa(s) empresa(s).

2 - A instituição pode possuir participação acionária direta ou indireta, igual ou superior a 1% do capital social da(s) empresa(s) analisada(s), mas poderá adquirir, alienar ou intermediar valores mobiliários da empresa(s) no mercado; o Conglomerado Banco do Brasil S.A pode possuir participação acionária direta ou indireta, igual ou superior a 1% do capital social da(s) empresa(s) analisada(s), e poderá adquirir, alienar e intermediar valores mobiliários da(s) empresa(s) no mercado.

3 – O Banco do Brasil S.A. detém indiretamente 5% ou mais, por meio de suas subsidiárias, participação acionária no capital da Cielo S.A. (cuja participação é detida pelo BB – Banco de Investimento S.A.) e do IRB Brasil Re, companhias brasileiras listadas na bolsa de valores que podem deter, direta ou indiretamente, participações societárias em outras companhias listadas cobertas pelo BB – Banco de Investimento S.A.

Informações Relevantes – Analistas

O(s) analista(s) de investimento, ou de valores mobiliários, envolvido(s) na elaboração deste relatório (“Analistas de investimento”), declara(m) que:

1 - As recomendações contidas neste refletem exclusivamente suas opiniões pessoais sobre a companhia e seus valores mobiliários e foram elaboradas de forma independente e autônoma, inclusive em relação ao BB-Banco de Investimento S.A e demais empresas do Grupo.

2 – Sua remuneração é integralmente vinculada às políticas salariais do Banco do Brasil S.A. e não recebem remuneração adicional por serviços prestados para o emissor objeto do relatório de análise ou pessoas a ele ligadas.

| Analistas | Itens | | |
|-----------|-------|---|---|
| | 3 | 4 | 5 |
| | | | |

3 – O(s) analista(s) de investimentos, seus cônjuges ou companheiros, detêm, direta ou indiretamente, em nome próprio ou de terceiros, ações e/ou outros valores mobiliários de emissão das companhias objeto de sua análise.

4 – Os analistas de investimento, seus cônjuges ou companheiros, possuem, direta ou indiretamente, qualquer interesse financeiro em relação à companhia emissora dos valores mobiliários analisados neste relatório.

5 – O(s) analista(s) de investimento tem vínculo com pessoa natural que trabalha para o emissor objeto do relatório de análise.

6 - As informações, opiniões, estimativas e projeções contidas neste documento referem-se à data presente e estão sujeitas à mudanças, não implicando necessariamente na obrigação de qualquer comunicação no sentido de atualização ou revisão com respeito a tal mudança.

RATING

“RATING” é uma opinião sobre os fundamentos econômico-financeiros e diversos riscos a que uma empresa, instituição financeira ou captação de recursos de terceiros, possa estar sujeita dentro de um contexto específico, que pode ser modificada conforme estes riscos se alterem. “O investidor não deve considerar em hipótese alguma o “RATING” como recomendação de Investimento.

BB Banco de Investimento S.A. - BB-BI

Av. Paulista, 1.230 - 9º andar
São Paulo (SP) - Brasil
+55 (11) 4298 7000

| Diretor | Gerente Executivo |
|-----------------|--------------------------|
| Fernando Campos | Denisio Augusto Liberato |

Gerentes da Equipe de Pesquisa

| Estratégia - Wesley Bernabé, CFA | Análise de Empresas - Victor Penna |
|----------------------------------|------------------------------------|
| wesley.bernabe@bb.com.br | victor.penna@bb.com.br |

Renda Variável

| Açúcar e Etanol | Imobiliário |
|-------------------------------------|---------------------------------------|
| Daniel Cobucci cobucci@bb.com.br | Georgia Jorge georgiadaj@bb.com.br |

Agronegócios

| | |
|---|--|
| Luciana Carvalho luciana_cvl@bb.com.br | Kamila Oliveira kamila@bb.com.br |
| Catherine Kiselar ckiselar@bb.com.br | Óleo e Gás Daniel Cobucci cobucci@bb.com.br |

Alimentos e Bebidas

| | |
|---|--|
| Luciana Carvalho luciana_cvl@bb.com.br | Papel e Celulose Gabriela E. Cortez gabrielaecortez@bb.com.br |
|---|--|

Bancos e Serviços Financeiros

| | |
|---|--|
| Wesley Bernabé, CFA wesley.bernabe@bb.com.br | Siderurgia e Mineração Gabriela E. Cortez gabrielaecortez@bb.com.br |
|---|--|

Vinícios Soares

| | |
|---------------------------|---|
| vinicius.soares@bb.com.br | Transporte e Logística Renato Hallgren renatoh@bb.com.br |
|---------------------------|---|

Bens de Capital

| | |
|---|---|
| Gabriela E. Cortez gabrielaecortez@bb.com.br | Utilities Rafael Dias rafaeldias@bb.com.br |
| Catherine Kiselar ckiselar@bb.com.br | Varejo Georgia Jorge georgiadaj@bb.com.br |

Macroeconomia e Estratégia de Mercado

| | |
|--|---|
| Hamilton Moreira Alves hmoreira@bb.com.br | Renda Fixa Renato Odo renato.odo@bb.com.br |
| Henrique Tomaz htomaz@bb.com.br | José Roberto dos Anjos robertodosanjos@bb.com.br |
| Ricardo Vieites ricardovieites@bb.com.br | |
| Richard Ferreira richardi@bb.com.br | |

Equipe de Vendas

| | |
|---|--|
| Investidor Institucional bb.distribuicao@bb.com.br | |
|---|--|

Varejo

| | |
|---|---|
| acoes@bb.com.br | |
| Head - Antonio Emilio Ruiz Antonio de Lima Junior Bruno Finotello Daniel Frazatti Gallina Denise Rédua de Oliveira Fábio Caponi Bertoluci Fernando Leite | Henrique Reis Marcela Andressa Pereira Pedro Gonçalves Rafael Reis Renata Simões Sandra Regina Saran |

BB Securities - London

4th Floor, Pinners Hall – 105-108 Old Broad St.
EC2N 1ER – London – UK
+44 (20) 7367 5800

Managing Director

| | |
|---|--------------------|
| Admilson Monteiro Garcia | +44 (20) 7367 5801 |
| Deputy Managing Director João Domingos Cicarini Junior | +44 (20) 7367 5802 |

Director of Sales Trading

| | |
|----------------|--------------------|
| Boris Skulczuk | +44 (20) 7367 5831 |
|----------------|--------------------|

Head of Sales

| | |
|-----------------|--------------------|
| Nick Demopoulos | +44 (20) 7367 5832 |
|-----------------|--------------------|

Institutional Sales

| | |
|-----------------|--------------------|
| Annabela Garcia | +44 (20) 7367 5853 |
| Melton Plummer | +44 (20) 7367 5843 |

Trading

| | |
|-----------------|--------------------|
| Bruno Fantasia | +44 (20) 7367 5852 |
| Gianpaolo Rivas | +44 (20) 7367 5842 |

Banco do Brasil Securities LLC - New York

535 Madison Avenue, 33th Floor
New York City, NY 10022 - USA
(Member: FINRA/SIPC/NFA)

Deputy Managing Director

| | |
|--------------------------------|-------------------|
| Gabriel Cambui Mesquita Santos | +1 (646) 845 3710 |
|--------------------------------|-------------------|

Institutional Sales - Equity

| | |
|------------------|-------------------|
| Charles Langalis | +1 (646) 845 3714 |
|------------------|-------------------|

Institutional Sales - Fixed Income

| | |
|-------------------|-------------------|
| Fabio Frazão | +1 (646) 845 3716 |
| Fernando Ocana | +1 (646) 845 3718 |
| Helio Hashimoto | +1 (646) 845 3713 |
| Michelle Malvezzi | +1 (646) 845 3715 |

DCM

| | |
|--------------|-------------------|
| João Kloster | +1 (646) 845 3717 |
|--------------|-------------------|

Syndicate

| | |
|------------------|-------------------|
| Shinichiro Fukui | +1 (646) 845 3865 |
|------------------|-------------------|

BB Securities Asia Pte Ltd - Singapore

6 Battery Road #11-02
Singapore, 049909

Managing Director

| | |
|------------------|---------------|
| Marcelo Sobreira | +65 6420 6577 |
|------------------|---------------|

Director, Head of Sales

| | |
|------------------|---------------|
| José Carlos Reis | +65 6420 6570 |
|------------------|---------------|

Institutional Sales

| | |
|---------------|---------------|
| Zhao Hao, CFA | +65 6420 6582 |
| Li Jing Ting | +65 6420 6578 |