

Diário de Mercado

1º de outubro de 2018

Citação de Trump sobre o Brasil derruba mercado doméstico

Comentário. No primeiro pregão do quarto e último trimestre do ano, a declaração do presidente norte-americano, Donald Trump, que criticou as relações comerciais entre os EUA e o Brasil, foi o estopim para deflagrar realizações na bolsa brasileira. Obviamente, a percepção dos agentes em relação a incerteza eleitoral brasileira, na derradeira semana antes da votação da eleição presidencial, que está marcada para o próximo dia 7 de outubro, prosseguiu contribuindo para o desfazimento de posicionamentos. Mesmo neste panorama, o dólar comercial encerrou em baixa, acompanhando sua movimentação no mercado internacional. A estrutura a termo da taxa de juros também cedeu como um todo, seguindo a tendência do mercado cambial interno.

Ibovespa. O principal índice doméstico passou praticamente toda a sessão em baixa, marcando a mínima intradiária no início da tarde, aos 78.090 pts (-1,58). O pregão foi marcado por um ajuste de posições dos investidores, fazendo com o Ibovespa recuasse na contramão dos avanços da maior parte dos mercados acionários no exterior. Dos 65 papéis que compõem o índice, apenas 7 registraram alta, com destaque para Vale e Ambev. Na outra ponta, as principais quedas ocorreram nos setores financeiro, elétrico e de siderurgia. O Ibovespa encerrou aos 78.623 pts (-0,91%), ainda acumulando alta de 2,54% no ano e de 5,83% em 12 meses. O giro financeiro preliminar da Bovespa foi de R\$ 8,24 bilhões, sendo cerca de R\$ 7,88 bilhões no mercado à vista. No dia 27 (último dado disponível), houve entrada líquida de R\$ 874,559 milhões em capital estrangeiro na bolsa, elevando o saldo positivo acumulado em setembro para R\$ 2,921 bilhões. No ano, há evasão líquida de R\$ 67,248 milhões.

Maiores altas	Ticker	Preço	%	Vol (mm)	Maiores quedas	Ticker	Preço	%	Vol (mm)
Bradespar PN	BRAP4	37,66	1,59	54,2	Qualicorp ON	QUAL3	11,64	-29,37	471,1
Vale ON	VALE3	60,4	0,97	537,1	Via Varejo Unit	VVAR11	12,70	-14,88	197,9
CCR ON	CCRO3	8,52	0,71	66,1	Eletrobras PNB	ELET6	17,78	-4,51	39,6
Ambev ON	ABEV3	18,43	0,49	115,2	Eletrobras ON	ELET3	14,85	-4,26	46,6
Fibra ON	FIBR3	75,77	0,33	65,8	Banco do Brasil ON	BBAS3	28,21	-4,21	448,2

Agenda Econômica. No Brasil, o IPC-S, a inflação ao consumidor semanal mensurada pela FGV (Fundação Getúlio Vargas) variou +0,45% na quadrissemana encerrada no dia 30 de setembro, versus +0,32% da quadrissemana anterior e +0,07% em agosto. O grupo Transportes foi o principal contribuidor, passando de +0,64% para +1,09% no final do mês, com a aceleração da gasolina, que avançou a +4,08%, de +2,10% anterior. Depois, o grupo Habitação que subiu a 0,36%, de 0,26% anterior.

Região/Indicador / Evento	Referência	Projeção*	Anterior	Leitura	Viés
BRA IPC-S IPC FGV	Sep 30	0.42%	0.32%	0.45%	▼
BRA Markit Brasil PMI Manufatura	Sep		51.1	50.9	▼
BRA Balança comercial mensal	Sep	\$5800m	\$3775m	\$4971m	—
BRA Total de exportações	Sep	\$20308m	\$22552m	\$19087m	—
BRA Total de importação	Sep	\$14350m	\$18777m	\$14116m	—
EUA PMI Manufatura EUA Markit	Sep F	55.6	55.6	55.6	—
EUA Manufaturados ISM	Sep	60.0	61.3	59.8	▼
ALE PMI Manufatura Markit/BME	Sep F	53.7	53.7	53.7	—
FRA PMI Manufatura Markit	Sep F	52.5	52.5	52.5	—
GBR Markit PMI Manufatura SA	Sep	52.5	53.0	53.8	▲
EUR PMI Manufatura Markit	Sep F	53.3	53.3	53.2	—

* Consenso dos analistas contribuidores da Bloomberg – Fonte: Bloomberg. Elaboração BB Investimentos

Câmbio e CDS. Mesmo ensaiando alta no início do pregão, o dólar comercial (interbancário) logo passou ao terreno negativo, chegando a valer R\$ 4,00 na mínima intradiária. O comportamento da divisa por aqui acompanhou a firme queda ante algumas moedas emergentes como a lira turca e o peso argentino, refletindo também a menor tensão no âmbito do comércio internacional com o novo acordo entre Canadá e EUA. A moeda fechou cotada a R\$ 4,0290 (-0,52%), ainda acumulando alta de 21,54% no ano e 27,22% em 12 meses. O risco medido pelo CDS Brasil de 5 anos avançou a 266 pts, ante 263 pts da última sexta-feira.

Juros. Os juros futuros encerraram a sessão regular em baixa generalizada, especialmente nos vértices de médio e longo prazo - a devolução dos prêmios ocorreu em linha com o recuo do dólar.

Para a semana. Destaque para os números da Produção Industrial doméstica na terça, e o IPCA na sexta-feira, dia que também reserva a tradicional bateria de dados do mercado de trabalho norte-americano, o payroll.

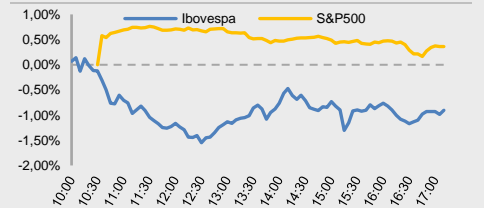
Estratégia de Mercado

Hamilton Moreira Alves, CNPI-T
hmoreira@bb.com.br

Ricardo Vieites, CNPI
ricardovieites@bb.com.br

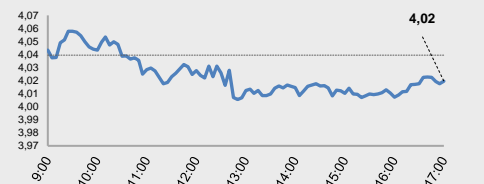
Índices mundiais	Último	% Dia	% Mês	% Ano
IBOVESPA	78.623	-0,91	-0,91	2,91
Dow Jones (EUA)	26.651	0,73	0,73	7,82
Nasdaq (EUA)	8.037	-0,11	-0,11	16,43
S&P 500 (EUA)	2.925	0,36	0,36	9,39

Bolsas

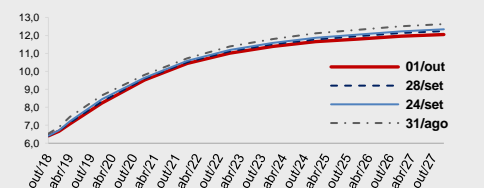


Moeda/commodity	Último	%Dia	%Mês	%Ano
Dólar Comercial (B3)	4,0185	-0,52	-1,36	21,45
Euro x Real	4,6524	-0,84	-1,54	17,60
Euro x US\$	1,1577	-0,23	-0,22	-3,06
Brasil CDS 5 Anos (pts)	266	+4	-36	+104
Ouro Spot (R\$ grama)	153,64	-0,14	-1,00	-8,18
Petróleo Brent(US\$/baril)	84,90	2,64	9,66	27,25
Min. Ferro (USD/Ton) H.Kong	-	-	-	-

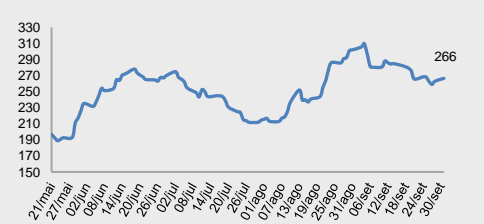
Câmbio – Dólar norte-americano Intraday



Juros – estrutura a termo



CDS Brasil (5 anos)



Fonte: Bloomberg, AE Broadcast, Economática.
Elaboração BB Investimentos

Ibovespa 01/out/2018	Código	Último Preço	% Dia	Anterior	Max	Min	Neg.	Vol. R\$ MM	Part. Ibov. %	% S	% M	%2018	% 12 meses	Max. 52 semanas	Min. 52 semanas
BRADSPAR SA -PREF	BRAP4	37,66	1,59	37,07	37,73	36,46	6.331	54.165	0,64%	1,59	1,59	31,13	56,3	39,89	22,75
VALE SA	VALE3	60,40	0,97	59,82	60,57	59,08	17.319	537.124	14,18%	0,97	0,97	50,02	89,5	62,42	30,73
CCR SA	CCRO3	8,52	0,71	8,46	8,54	8,33	17.276	66.135	0,73%	0,71	0,71	-47,24	-51,9	19,05	7,86
AMBEV SA	ABEV3	18,43	0,49	18,34	18,55	18,35	16.234	115.199	6,13%	0,49	0,49	-13,39	-12,4	24,56	17,79
FIBRIA CELULOSE SA	FIBR3	75,77	0,33	75,52	75,77	74,88	4.014	65.771	1,33%	0,33	0,33	58,35	76,8	81,88	42,55
LOJAS RENNER S.A.	LREN3	31,04	0,13	31,00	31,36	30,43	10.866	62.597	1,68%	0,13	0,13	-12,54	-13,9	38,93	25,55
MAGAZINE LUIZA SA	MGLU3	122,63	0,11	122,49	124,64	121,00	3.147	82.180	0,63%	0,11	0,11	52,87	65,2	148,49	47,50
ULTRAPAR PARTICIPACOES SA	UGPA3	37,30	-0,08	37,33	37,69	36,92	4.210	45.301	1,54%	-0,08	-0,08	-50,27	-50,5	83,25	36,28
BR MALLS PARTICIPACOES SA	BRML3	9,61	-0,10	9,62	9,67	9,50	7.026	26.293	0,62%	-0,10	-0,10	-24,51	-31,7	14,67	8,91
SUZANO PAPEL E CELULOSE SA	SUZB3	48,00	-0,17	48,08	48,27	47,33	10.391	97.493	1,73%	-0,17	-0,17	156,82	-	55,20	17,03
PETROBRAS - PETROLEO BRAS	PETR3	24,18	-0,21	24,23	24,57	23,86	7.126	135.862	5,01%	-0,21	-0,21	42,99	52,9	31,80	15,50
B2W CIA DIGITAL	BTOW3	27,62	-0,29	27,70	28,18	27,17	5.084	39.577	0,35%	-0,29	-0,29	34,73	30,7	33,84	15,73
CIA SIDERURGICA NACIONAL SA	CSNA3	9,31	-0,32	9,34	9,45	9,12	6.574	46.624	0,45%	-0,32	-0,32	11,10	-3,1	11,33	7,16
PETROBRAS - PETROLEO BRAS-PR	PETR4	21,00	-0,43	21,09	21,36	20,80	40.117	1.189.910	6,86%	-0,43	-0,43	30,43	37,3	27,60	14,17
ENGIE BRASIL ENERGIA SA	EGIE3	35,32	-0,45	35,48	35,74	35,27	2.122	12.707	0,55%	-0,45	-0,45	-0,54	-2,6	40,19	33,15
BRF SA	BRFS3	21,87	-0,46	21,97	22,18	21,65	8.333	54.357	1,36%	-0,46	-0,46	-40,25	-52,1	48,80	17,83
IGUATEMI EMP DE SHOPPING	IGTA3	30,87	-0,58	31,05	31,15	30,06	7.294	41.760	0,20%	-0,58	-0,58	-21,63	-21,4	43,77	28,57
ECORODOVIAS INFRA E LOG SA	ECOR3	7,11	-0,70	7,16	7,20	7,04	4.484	10.972	0,11%	-0,70	-0,70	-42,20	-37,7	13,07	6,85
BANCO BRADESCO S.A.	BBDC3	25,54	-0,82	25,75	25,70	25,21	4.555	34.592	1,49%	-0,82	-0,82	-12,37	-15,9	36,80	22,33
CIELO SA	CIEL3	12,15	-0,82	12,25	12,37	12,01	14.206	59.904	1,04%	-0,82	-0,82	-48,34	-44,7	28,31	12,01
EQUATORIAL ENERGIA SA - ORD	EQTL3	56,99	-0,82	57,46	57,51	56,70	3.044	45.772	0,86%	-0,82	-0,82	-13,19	-7,0	73,99	55,64
RUMO SA	RAIL3	14,85	-0,87	14,98	14,95	14,53	4.734	67.313	1,27%	-0,87	-0,87	14,49	22,8	15,52	11,07
KROTON EDUCACIONAL SA	KROT3	11,30	-0,88	11,40	11,60	11,08	8.603	37.075	1,27%	-0,88	-0,88	-38,59	-43,6	21,50	9,12
HYPERA SA	HYPE3	28,25	-0,95	28,52	28,73	27,95	2.631	15.191	0,86%	-0,95	-0,95	-21,53	-12,3	38,07	25,31
BB SEGURIDADE PARTICIPACOES	BBSE3	23,87	-0,95	24,10	24,23	23,79	5.330	39.873	1,23%	-0,95	-0,95	-16,22	-16,6	32,55	22,81
JBS SA	JBSS3	9,29	-0,96	9,38	9,38	9,21	7.560	32.898	1,14%	-0,96	-0,96	-5,30	9,3	10,72	6,91
SMILES FIDELIDADE SA	SMLS3	45,54	-1,00	46,00	46,20	44,99	3.603	24.804	0,20%	-1,00	-1,00	-40,00	-43,4	95,06	39,54
TELEFONICA BRASIL S.A.-PREF	VIVT4	38,80	-1,02	39,20	39,20	38,62	4.869	37.576	1,23%	-1,02	-1,02	-20,20	-23,1	55,03	37,70
CVC BRASIL OPERADORA E AGENC	CVCB3	42,84	-1,09	43,31	43,69	41,75	4.555	33.844	0,48%	-1,09	-1,09	-11,67	4,6	60,90	38,18
ITAUSA-INVESTIMENTOS ITAU-PR	ITSA4	9,99	-1,09	10,10	10,15	9,92	17.076	136.573	3,41%	-1,09	-1,09	2,64	0,7	12,98	8,51
CIA SANEAMENTO BASICO DE SP	SBSP3	23,33	-1,10	23,59	23,82	23,22	2.804	13.949	0,55%	-1,10	-1,10	-32,04	-29,9	39,50	21,96
TIM PARTICIPACOES SA	TIMP3	11,60	-1,11	11,73	11,73	11,46	5.918	27.255	0,72%	-1,11	-1,11	-11,45	0,4	16,22	11,25
BANCO BRADESCO SA-PREF	BBDC4	28,35	-1,12	28,67	28,76	28,06	16.953	217.068	7,01%	-1,12	-1,12	-7,87	-11,0	38,16	24,69
ITAU UNIBANCO HOLDING S-PREF	ITUB4	43,62	-1,12	44,13	44,51	43,24	19.614	362.680	10,53%	-1,16	-1,16	5,89	4,0	52,57	36,72
EDP - ENERGIAS DO BRASIL SA	ENBR3	12,64	-1,17	12,79	12,82	12,53	5.602	14.660	0,29%	-1,17	-1,17	-9,71	-16,5	15,85	12,29
FLEURY SA	FLRY3	21,05	-1,17	21,30	21,43	20,84	6.959	58.294	0,50%	-1,17	-1,17	-28,91	-28,6	31,48	20,84
KLABIN SA - UNIT	KLBN11	19,65	-1,21	19,89	19,82	19,52	6.208	28.178	0,89%	-1,21	-1,21	11,65	7,1	22,48	16,79
WEG SA	WEGE3	19,49	-1,32	19,75	19,80	19,42	5.912	32.511	1,10%	-1,32	-1,32	5,09	18,4	20,20	15,07
TRANSMISSORA ALIANCA DE-UNIT	TAE11	19,73	-1,35	20,00	20,05	19,72	5.100	16.349	0,33%	-1,35	-1,35	-7,54	-11,3	23,12	17,95
MRV ENGENHARIA	MRVE3	12,10	-1,55	12,29	12,25	11,96	7.226	19.680	0,27%	-1,55	-1,55	-17,62	-10,0	16,28	11,26
RAIA DROGASIL SA	RADL3	71,30	-1,56	72,43	72,99	70,37	6.017	181.718	1,15%	-1,56	-1,56	-22,33	-4,9	92,28	59,50
CIA PARANAENSE DE ENERGI-PFB	CPLE6	21,07	-1,59	21,41	21,61	21,00	2.816	10.565	0,16%	-1,59	-1,59	-15,55	-25,4	29,60	19,10
MULTIPLAN EMPREENDIMENTOS	MULT3	18,38	-1,76	18,71	18,96	18,16	10.508	39.237	0,38%	-1,76	-1,76	-22,23	-24,8	25,54	17,05
BANCO SANTANDER BRASIL-UNIT	SANB11	35,06	-1,82	35,71	35,84	35,01	4.730	29.994	1,00%	-1,82	-1,82	9,97	26,8	40,80	27,23
MARFRIG GLOBAL FOODS SA	MFRG3	5,20	-1,89	5,30	5,28	5,15	3.798	10.339	0,16%	-1,89	-1,89	-28,96	-19,6	9,68	5,02
B3 SA-BRASIL BOLSA BALCAO	B3SA3	22,95	-1,92	23,40	23,43	22,60	21.198	188.626	3,59%	-1,92	-1,92	0,75	-4,2	27,42	18,92
CYRELA BRAZIL REALTY SA EMP	CYRE3	10,53	-1,96	10,74	10,82	10,50	7.739	18.263	0,21%	-1,96	-1,96	-20,35	-23,7	15,95	9,80
COSAN SA	CSAN3	31,75	-2,04	32,41	32,47	31,52	4.217	25.745	0,38%	-2,04	-2,04	-23,49	-12,3	48,35	31,52
CIA ENERGETICA MINAS GER-PRF	CMIG4	7,01	-2,09	7,16	7,20	6,97	7.822	42.343	0,52%	-2,09	-2,09	2,04	-9,4	8,77	6,32
ESTACIO PARTICIPACOES SA	ESTC3	24,44	-2,20	24,99	24,91	24,09	8.620	33.806	0,57%	-2,20	-2,20	-25,53	-21,1	38,79	20,02
METALURGICA GERDAU SA-PREF	GOAU4	7,80	-2,26	7,98	8,02	7,68	8.868	54.687	0,34%	-2,26	-2,26	34,72	47,4	8,43	4,56
LOJAS AMERICANAS SA-PREF	LAME4	15,50	-2,33	15,87	15,93	15,22	8.728	44.519	0,81%	-2,33	-2,33	-9,09	-19,5	20,79	14,06
BRASKEM SA-PREF A	BRKM5	56,80	-2,81	58,44	58,43	56,60	6.076	57.987	1,15%	-2,81	-2,81	32,49	33,9	61,97	40,56
NATURA COSMETICOS SA	NATU3	27,54	-2,96	28,38	28,40	27,50	4.324	55.200	0,36%	-2,96	-2,96	-16,70	-11,7	38,89	25,70
GERDAU SA-PREF	GGBR4	16,68	-2,97	17,19	17,26	16,60	17.577	163.695	1,26%	-2,97	-2,97	34,73	51,1	19	10
EMBRAER SA	EMBR3	19,23	-3,03	19,83	20,05	19,15	6.861	33.745	1,08%	-3,03	-3,03	-3,85	7,5	28,00	15,05
CIA BRASILEIRA DE DIS-PREF	PCAR4	84,75	-3,15	87,51	87,95	84,62	6.446	105.478	1,01%	-3,15	-3,15	7,37	13,0	87,95	63,53
USINAS SIDER MINAS GER-PF A	USIM5	8,02	-3,61	8,32	8,38	7,93	13.252	120.040	0,32%	-3,61	-3,61	-11,87	3,1	12,88	6,88
LOCALIZA RENT A CAR	RENT3	21,86	-3,91	22,75	23,08	21,85	11.319	116.761	0,84%	-3,91	-3,91	-0,91	13,6	30,09	18,37
GOL LINHAS AEREAS INT SA-PRE	GOLL4	10,61	-3,98	11,05	11,36	10,57	8.179	61.191	0,11%	-3,98	-3,98	-27,33	-20,5	24,80	9,18
BANCO DO BRASIL S.A.	BBAS3	28,21	-4,21	29,45	29,76	28,20	22.981	448.202	2,87%	-4,21	-4,21	-11,35	-19,2	44,30	24,14
CENTRAIS ELETRICAS BRASILIER	ELET3	14,85	-4,26	15,51	15,77	14,80	6.679	46.649	0,31%	-4,26	-4,26	-23,22	-24,8	25,55	11,75
CENTRAIS ELETRICAS BRAS-PR B	ELET6	17,78	-4,51	18,62	18,82	17,57	7.272	39.602	0,31%	-4,51	-4,51	-21,67	-21,6	30,07	13,31
VIA VAREJO SA	VVAR11	12,70	-14,8	14,92	15,02	12,53	31.340	197.888	0,13%	-14,88	-14,88	-48,10	-45,0	33,12	12,53
QUALICORP CONS E CORR SEG SA	QUAL3	11,64	-29,3	16,48	13,68	11,02	45.382	471.092	0,21%	-29,37	-29,37	-62,45	-69,3	38,76	11,02
IBOVESPA	IBOV	78.624	-0,91	79.342	79.557	78.091	617,84	6.605	98,90%	-0,91	-0,91	2,91	5,8	88.318	69.069

Data	Dia	Horário (prev.)	País	Indicador	Referência	Consenso Mercado	Anterior	Real	Viés
Seg	1º Out	08:00	BRA	IPC-S IPC FGV	Set 30	0.42%	0.32%	0.45%	▼
		10:00	BRA	Markit Brasil PMI Manufatura	Set	--	51.1	50.9	▼
		15:00	BRA	Balança comercial mensal	Set	\$5800m	\$3775m	\$4971m	—
		15:00	BRA	Total de exportações	Set	\$20308m	\$22552m	\$19087m	—
		15:00	BRA	Total de importação	Set	\$14350m	\$18777m	\$14116m	—
		10:45	EUA	PMI Manufatura EUA Markit	Set F	55.6	55.6	55.6	—
		11:00	EUA	Gastos com construção M/M	Ago	0.4%	0.2%	0.1%	▼
		11:00	EUA	Manufaturados ISM	Set	60.0	61.3	59.8	▼
		11:00	EUA	ISM Emprego	Set	--	58.5	58.8	▲
		11:00	EUA	ISM-Preços pagos	Set	71.4	72.1	66.9	▼
		11:00	EUA	ISM New Orders	Set	--	65.1	61.8	▼
		03:00	ALE	Vendas a varejo M/M	Ago	0.5%	-0.4%	-0.1%	▼
		03:00	ALE	Vendas no varejo A/A	Ago	1.6%	0.9%	1.6%	▲
		04:55	ALE	PMI Manufatura Alemanha Markit/BME	Set F	53.7	53.7	53.7	—
		04:50	FRA	PMI Manufatura França Markit	Set F	52.5	52.5	52.5	—
		05:30	GBR	Markit RU PMI Manufatura SA	Set	52.5	53.0	53.8	▲
		05:00	EUR	PMI Manufatura zona do euro Markit	Set F	53.3	53.3	53.2	—
06:00	EUR	Taxa de desemprego	Ago	8.1%	8.2%	8.1%	▲		
Ter	2-Out	05:00	BRA	IPC FIPE - mensal	Set	--	0.41%		
			BRA	Vendas de veículos Fenabrave	Set	--	248638		
		09:00	BRA	Produção industrial M/M	Ago	0.4%	-0.2%		
		09:00	BRA	Produção industrial A/A	Ago	3.2%	4.0%		
			BRA	Utilização da capacidade CNI (SA)	Ago	--	77.3%		
			EUA	Total de vendas de veículos Wards	Set	16.80m	16.60m		
		05:30	GBR	PMI Construção RU Markit/CIPS	Set	52.9	52.9		
		06:00	EUR	IPP M/M	Ago	0.2%	0.4%		
Qua	3-Out	06:00	EUR	IPP A/A	Ago	3.8%	4.0%		
		09:15	EUA	ADP Variação setor empregos	Set	185k	163k		
		06:00	EUR	Vendas a varejo M/M	Ago	0.2%	-0.2%		
Qui	4-Out	06:00	EUR	Vendas no varejo A/A	Ago	1.7%	1.1%		
		11:20	BRA	Produção de veículos Anfavea	Set	--	291425		
		11:20	BRA	Vendas de veículos Anfavea	Set	--	248623		
		11:20	BRA	Exportações de veículos Anfavea	Set	--	56104		
		09:30	EUA	Novos pedidos seguro-desemprego	Set 29	213k	214k		
		09:30	EUA	Seguro-desemprego	Set 22	1665k	1661k		
		11:00	EUA	Pedidos de fábrica	Ago	2.2%	-0.8%		
		11:00	EUA	Pedidos de fábrica ex trans	Ago	--	0.2%		
		11:00	EUA	Pedidos de bens duráveis	Ago F	--	4.5%		
		11:00	EUA	Bens duráveis exc transporte	Ago F	--	0.1%		
		11:00	EUA	Pedidos bens cap não def exc av	Ago F	--	-0.5%		
11:00	EUA	Frete bens cap não def ex av	Ago F	--	0.1%				
Sex	5-Out	09:00	BRA	IPCA inflação IBGE M/M	Set	0.38%	-0.09%		
		09:00	BRA	IPCA inflação IBGE A/A	Set	4.41%	4.19%		
		09:30	EUA	Balança comercial	Ago	-\$53.0b	-\$50.1b		
		09:30	EUA	Payroll – Criação de vagas na economia	Set	185k	201k		
		09:30	EUA	Revisão líquida folha de pgto de dois meses	Set	--	-50k		
		09:30	EUA	Variação em folha pgto privada	Set	180k	204k		
		09:30	EUA	Variação na folha pgto de manufaturados	Set	13k	-3k		
		09:30	EUA	Taxa de desemprego	Set	3.8%	3.9%		
		09:30	EUA	Média de ganhos por hora M/M	Set	0.3%	0.4%		
		09:30	EUA	Média de ganhos por hora A/A	Set	2.8%	2.9%		
		09:30	EUA	Horas médias semanais todos funcionários	Set	34.5	34.5		
		09:30	EUA	Taxa de participação da força de trabalho	Set	62.7%	62.7%		
		03:00	ALE	PPI MoM	Ago	0.2%	0.2%		
03:00	ALE	IPP A/A	Ago	2.9%	3.0%				

▲ viés positivo ▼ viés negativo — viés neutro ou sem definição

INFORMAÇÕES RELEVANTES

Este relatório foi produzido pelo BB-Banco de Investimento S.A. As informações e opiniões aqui contidas foram consolidadas ou elaboradas com base em informações obtidas de fontes, em princípio, fidedignas e de boa-fé. Entretanto, o BB-BI não declara nem garante, expressa ou tacitamente, que essas informações sejam imparciais, precisas, completas ou corretas. Todas as recomendações e estimativas apresentadas derivam do julgamento de nossos analistas e podem ser alternadas a qualquer momento sem aviso prévio, em função de mudanças que possam afetar as projeções da empresa. Este material tem por finalidade apenas informar e servir como instrumento que auxilie a tomada de decisão de investimento. Não é, e não deve ser interpretado como uma oferta ou solicitação de oferta para comprar ou vender quaisquer títulos e valores mobiliários ou outros instrumentos financeiros. É vedada a reprodução, distribuição ou publicação deste material, integral ou parcialmente, para qualquer finalidade.

Nos termos do art. 22 da ICVM 598, o BB - Banco de Investimento S.A declara que:

1 - A instituição pode ser remunerada por serviços prestados ou possuir relações comerciais com a(s) empresa(s) analisada(s) neste relatório ou com pessoa natural ou jurídica, fundo ou universalidade de direitos, que atue representando o mesmo interesse dessa(s) empresa(s); o Conglomerado Banco do Brasil S.A pode ser remunerado por serviços prestados ou possuir relações comerciais com a(s) empresa(s) analisada(s) neste relatório, ou com pessoa natural ou jurídica, fundo ou universalidade de direitos, que atue representando o mesmo interesse dessa(s) empresa(s).

2 - A instituição pode possuir participação acionária direta ou indireta, igual ou superior a 1% do capital social da(s) empresa(s) analisada(s), mas poderá adquirir, alienar ou intermediar valores mobiliários da empresa(s) no mercado; o Conglomerado Banco do Brasil S.A pode possuir participação acionária direta ou indireta, igual ou superior a 1% do capital social da(s) empresa(s) analisada(s), e poderá adquirir, alienar e intermediar valores mobiliários da(s) empresa(s) no mercado.

3 - O Banco do Brasil S.A. detem indiretamente 5% ou mais, por meio de suas subsidiárias, participação acionária no capital da Cielo S.A. (cuja participação é detida pelo BB – Banco de Investimento S.A.) e do IRB Brasil Re, companhias brasileiras listadas na bolsa de valores que podem deter, direta ou indiretamente, participações societárias em outras companhias listadas cobertas pelo BB – Banco de Investimento S.A.

Informações Relevantes – Analistas

O(s) analista(s) de investimento, ou de valores mobiliários, envolvido(s) na elaboração deste relatório (“Analistas de investimento”), declara(m) que:

1 - As recomendações contidas neste refletem exclusivamente suas opiniões pessoais sobre a companhia e seus valores mobiliários e foram elaboradas de forma independente e autônoma, inclusive em relação ao BB-Banco de Investimento S.A e demais empresas do Grupo.

2 – Sua remuneração é integralmente vinculada às políticas salariais do Banco do Brasil S.A. e não recebem remuneração adicional por serviços prestados para o emissor objeto do relatório de análise ou pessoas a ele ligadas.

Analistas	Items		
	3	4	5
Hamilton Moreira Alves			
Rafael Freda Reis	X		
Ricardo Vieites			
Wesley Bernabé			
José Roberto dos Anjos			
Renato Odo	X		

3 – O(s) analista(s) de investimentos, seus cônjuges ou companheiros, detêm, direta ou indiretamente, em nome próprio ou de terceiros, ações e/ou outros valores mobiliários de emissão das companhias objeto de sua análise.

4 – Os analistas de investimento, seus cônjuges ou companheiros, possuem, direta ou indiretamente, qualquer interesse financeiro em relação a companhia emissora dos valores mobiliários analisados neste relatório.

5 – O(s) analista(s) de investimento tem vínculo com pessoa natural que trabalha para o emissor objeto do relatório de análise.

6 - As informações, opiniões, estimativas e projeções contidas neste documento referem-se à data presente e estão sujeitas à mudanças, não implicando necessariamente na obrigação de qualquer comunicação no sentido de atualização ou revisão com respeito a tal mudança.

RATING

“RATING” é uma opinião sobre os fundamentos econômico-financeiros e diversos riscos a que uma empresa, instituição financeira ou captação de recursos de terceiros, possa estar sujeita dentro de um contexto específico, que pode ser modificada conforme estes riscos se alterem. “O investidor não deve considerar em hipótese alguma o “RATING” como recomendação de Investimento.

BB Banco de Investimento S.A. - BB-BI

Av. Paulista, 1.230 - 9º andar

São Paulo (SP) - Brasil

+55 (11) 4298-7000

Diretor	Gerente Executivo	BB Securities - London
Fernando Campos	Denisio Augusto Liberato	4th Floor, Pinners Hall – 105-108 Old Broad St. London EC2N 1ER - UK +44 (207) 3675800
Gerentes da Equipe de Pesquisa		
Estratégia - Wesley Bernabé wesley.bernabe@bb.com.br	Análise de Empresas - Victor Penna victor.penna@bb.com.br	Managing Director Admilson Monteiro Garcia +44 (207) 3675801
Renda Variável		Director of Sales Trading Boris Skulczuk +44 (207) 3675831
Agronegócios	Siderurgia e Mineração	Head of Sales Nick Demopoulos +44 (207) 3675832
Márcio de Carvalho Montes mcmontes@bb.com.br	Gabriela E. Cortez gabrielaecortez@bb.com.br	Institutional Sales Annabela Garcia +44 (207) 3675853 Melton Plummer +44 (207) 3675843
Bancos e Serviços Financeiros	Óleo e Gás	Trading Bruno Fantasia +44 (207) 3675852 Gianpaolo Rivas +44 (207) 3675842
Wesley Bernabé wesley.bernabe@bb.com.br	Daniel Cobucci cobucci@bb.com.br	
Carlos Daltozo daltozo@bb.com.br	Papel e Celulose	
Kamila Oliveira kamila@bb.com.br	Gabriela E. Cortez gabrielaecortez@bb.com.br	
Bens de Capital	Imobiliário	
Gabriela E. Cortez gabrielaecortez@bb.com.br	Georgia Jorge georgiadaj@bb.com.br	Banco do Brasil Securities LLC - New York 535 Madison Avenue 33th Floor New York City, NY 10022 - USA (Member: FINRA/SIPC/NFA)
Utilities	Varejo	Managing Director Carla Sarkis Teixeira +1 (646) 845-3710
Rafael Dias rafaeldias@bb.com.br	Maria Paula Cantusio paulacantusio@bb.com.br	Institutional Sales - Equity Charles Langalis +1 (646) 845-3714
Alimentos e Bebidas	Transporte e Logística	Institutional Sales - Fixed Income Fabio Frazão +1 (646) 845-3716 Michelle Malvezzi +1 (646) 845-3715
Luciana Carvalho luciana_cvl@bb.com.br	Renato Hallgren renatoh@bb.com.br	
Macroeconomia e Estratégia de Mercado	Renda Fixa	DCM Richard Dubbs +1 (646) 845-3719
Hamilton Moreira Alves hmoreira@bb.com.br	Renato Odo renato.odo@bb.com.br	Syndicate Kristen Tredwell +1 (646) 845-3717
Rafael Reis rafael.reis@bb.com.br	José Roberto dos Anjos robertodosanjos@bb.com.br	
Ricardo Vieites ricardovieites@bb.com.br		
Equipe de Vendas	Varejo	BB Securities Asia Pte Ltd - Singapore 6 Battery Road #11-02 Singapore, 049909
Investidor Institucional bb.distribuicao@bb.com.br	Varejo acoos@bb.com.br	Managing Director Marcelo Sobreira +65 6420-6577
Gerente - Antonio Emilio Ruiz Bianca Onuki Nakazato Bruno Finotello Daniel Frazatti Gallina Denise Rédua de Oliveira Edger Euber Rodrigues Fábio Caponi Bertoluci Henrique Reis Marcela Andressa Pereira	Gerente - Mario D'Amico Fabiana Regina de Oliveira Sandra Regina Saran	Director, Head of Sales José Carlos Reis +65 6420-6570 Institutional Sales Zhao Hao +65 6420-6582