

Diário de Mercado

29 de junho de 2018

Estratégia de Mercado

Alta na bolsa pelo segundo dia consecutivo com melhora no clima externo

Resumo. A última sessão de junho foi marcada pela extensão do alívio na tensão comercial advinda do exterior, a exemplo da véspera, o que embalou o segundo dia de valorização na bolsa brasileira. Nos mercados de câmbio e juros, sentidos distintos: enquanto o dólar observou valorização ante o real, com o BC ausente de intervenções pontuais pelo segundo dia, a curva a termo de juros cedeu, em especial na ponta longa. Apesar da reta final do mês ter sido mais amena, junho ficou marcado pelo agravamento da guerra comercial EUA x China, fato que direcionou o Ibovespa a findar o mês em queda de 5,20%, e o semestre em 4,76%, assim como o dólar a escalar 3,88% no mês e 16,96% no semestre ante o real, sendo a moeda brasileira uma das que pior performaram ante a divisa norte-americana no ano a nível global.

Ibovespa. Muito por conta das altas do petróleo e das bolsas em Nova York, a bolsa brasileira encontrou estímulo para a segunda sessão consecutiva de expressivos ganhos. A melhora do clima externo aliada à ausência de turbulências internas fomentou o apetite ao risco dos investidores, que recompuseram suas carteiras especialmente com companhias do setor financeiro, além da Petrobras. O Ibovespa encerrou aos 72.762 pts (1,39%), queda de 4,76% no ano e alta de 15,68% em 12 meses. O volume financeiro preliminar da Bovespa foi de R\$ 6,822 bilhões, sendo R\$ 6,686 bilhões no mercado à vista. Na quarta-feira (27), último dado disponível, houve entrada líquida de capital estrangeiro em R\$ 551,395 milhões da bolsa. No mês de junho, o saldo negativo está em R\$ 6,223 bilhões; já no ano, o saldo acumulado registra saída líquida de R\$ 10,235 bilhões.

Maiores altas	Ticker	Preço	%	Vol (mm)	Maiores quedas	Ticker	Preço	%	Vol (mm)
Banco do Brasil ON	BBAS3	28,15	5,75	307,5	Klabin Unit	KLBN11	19,48	-1,07	59,9
Gol PN	GOLL4	10,65	4,62	46,4	Ecorodovias ON	ECOR3	7,08	-0,84	22,6
Natura ON	NATU3	30,86	4,26	40,6	CPFL Energia ON	CPFE3	21,47	-0,79	7,1
Usiminas PNA	USIM5	7,43	3,92	98,5	Petrobras ON	PETR3	18,91	-0,58	259,3
Embraer ON	EMBR3	24,64	3,53	103,0	Via Varejo Unit	VVAR11	18,90	-0,53	21,7

Agenda Econômica. No Brasil, a taxa de desemprego recuou a 12,7% no trimestre encerrado em maio, comparativamente a 12,9% no trimestre encerrado em abril. Não apenas o indicador desapontou as projeções, que miravam em 12,6%, mas as entrelinhas revelaram na verdade que houve de fato uma queda na amostra de pessoas desempregadas em busca de emprego, evidência de um desalento significativo da força de trabalho com o árido mercado de trabalho. Apesar disso, houve recuo ante igual período de 2017, quando a taxa de desemprego no país situava-se em 13,3%, e incremento na renda real média dos trabalhadores neste horizonte, com alta de 0,9%.

Nos EUA, o índice preços de gastos com consumo (PCE) teve uma alta de 0,2% na passagem de maio ante abril. No comparativo ante maio de 2017 a variação foi de 2,3%. O núcleo do indicador, que exclui itens voláteis como alimentos e energia, e representa a medida preferida pelo Fed para a tomada de decisões de política monetária variou em ambos os horizontes 0,2% e 2,0% respectivamente, atingindo no comparativo anual a meta inflacionária do governo.

Região	Indicador / Evento	Referência	Projeção*	Anterior	Leitura	Viés
BRA	Taxa de desemprego nacional	Mai	12.6%	12.9%	12.7%	—
EUA	Renda pessoal	Mai	0.4%	0.2%	0.4%	—
EUA	Gastos pessoais	Mai	0.4%	0.5%	0.2%	—
EUA	Principal DCP M/M	Mai	0.2%	0.2%	0.2%	—
EUA	Principal DCP A/A	Mai	1.9%	1.8%	2.0%	▼

* Consenso dos analistas contribuidores da Bloomberg – Fonte: Bloomberg. Elaboração BB Investimentos

Câmbio e CDS. Em meio a disparada do dólar contra o peso argentino, e em aguardo a novas posturas do BC em relação ao câmbio, o real se desvalorizou contra a divisa norte-americana. A sexta-feira foi mais um dia de ausência de intervenção do BC no câmbio, e fechando 5 sem leilões extraordinários, indicando que a moeda agora opera dentro de uma faixa considerada confortável. O dólar fechou cotado a R\$ 3,8744 (0,33%), acumulando alta de 3,54% no mês, 17,10% no ano e de 17,26% em 12 meses. O risco medido pelo CDS Brasil 5 anos recuou aos 270 pts ante 267 da véspera.

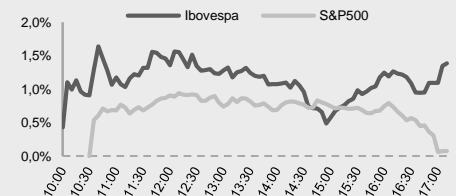
Juros. Houve recuo nos vértices mais longos da estrutura a termo da curva de juros, com os curtos e intermediários próximos à estabilidade. A sessão foi de menor liquidez, com o principal direcionador sendo ainda os ecos do RTI na véspera, indicando uma maior probabilidade de manutenção da Selic por prazo mais prolongado.

Para a semana seguinte. Agenda forte nos EUA, contendo destaques no relatório de emprego (payroll) na sexta-feira, e a Ata do Fomc na quarta-feira, relativa à reunião de 13 de junho. No Brasil, destaque para o IPCA de junho e a produção industrial de maio.

Ricardo Vieites, CNPI
ricardovieites@bb.com.br

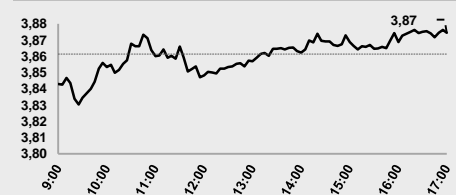
Rafael Freda Reis, CNPI-P
rafael.reis@bb.com.br

Índices mundiais	Último	% Dia	% Mês	% Ano
IBOVESPA	72.762	1,39	-5,20	-4,76
Ibov Futuro (jun)	73.162	1,29	-5,83	-
Dow Jones (EUA)	24.271	0,23	-0,59	-1,81
Nasdaq (EUA)	7.510	0,09	0,92	8,79
S&P 500 (EUA)	2.718	0,08	0,48	1,67
DAX (Alemanha)	12.306	1,06	-2,37	-4,73
CAC (França)	5.324	0,91	-1,39	0,21
FTSE (R.Unido)	7.637	0,28	-0,54	-0,66
Shanghai (China)	2.847	2,17	-8,01	-13,90
Nikkei (Japao)	22.305	0,15	0,46	-2,02

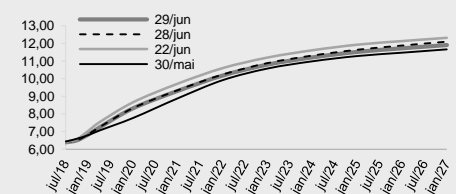


Moeda/commodity	Último	%Dia	%Mês	%Ano
Dólar Comercial (B3)	3,8744	0,33	3,54	17,10
Euro x Real	4,5204	1,28	3,67	14,26
Euro x US\$	1,1684	0,99	0,16	-2,17
Brasil CDS 5 Anos (pts)	270	+3	+53	+108
Ouro Spot (R\$ grama)	156,03	0,35	-3,75	-3,28
Petróleo Brent(US\$/barril)	79,23	1,77	2,23	18,75
Min. Ferro (USD/Ton) H.Kong	64,79	0,03	-1,22	-9,10

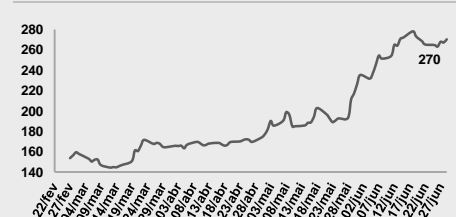
Câmbio – Dólar norte-americano Intraday



Juros – estrutura a termo



CDS Brasil (5 anos)



Fonte: Bloomberg, AE Broadcast, Economática.
Elaboração BB Investimentos

Data	Dia	Horário (prev.)	País	Indicador	Referência	Consenso Mercado	Anterior	Real	Viés
25/jun	Seg	08:00	BRA	IPC-S IPC FGV	Jun 22	1.16%	1.00%	1.17%	▼
		10:30	BRA	Saldo em conta corrente	Mai	\$935m	\$620m	\$729m	▼
		10:30	BRA	Investimento Estrangeiro Direto	Mai	\$3000m	\$2618m	\$2978m	▼
		15:00	BRA	Balança comercial semanal	Jun 24	--	\$1970m	\$2058m	▲
		09:30	EUA	Índice atividade nat Fed Chicago	Mai	0.30	0.42	-0,15	▼
		11:00	EUA	Vendas de casas novas	Mai	667k	646k	689k	▲
		11:00	EUA	Vendas casas novas M/M	Mai	0.8%	-3.7%	6.7%	▲
		11:30	EUA	Atividade manuf Fed Dallas	Jun	24.9	26.8	36.5	▲
26/jun	Ter	05:00	BRA	IPC FIPE- Semanal	Jun 22	0.97%	0.84%	1.07%	▲
		08:00	BRA	COPOM - Ata do Copom	Jun 20	NA	NA	NA	—
		08:00	BRA	Custos de construção FGV M/M	Jun	0.57%	0.30%	0.76%	▲
		08:00	BRA	FGV Confiança do Consumidor	Jun	--	86.9	82.1	▼
			BRA	Coleta de impostos	Mai	107674m	130806m		
		10:00	EUA	S&P CoreLogic CS 20-cidades A/A NSA	Apr	0.40%	0.40%	0.20%	▼
		11:00	EUA	Conf. Board Confiança do consumidor	Jun	6.80%	6.73%	6.56%	▼
		22:30	CHI	Lucros industriais	Mai	--	21.9%		
27/jun	Qua	10:30	BRA	Empréstimos pendentes M/M	Mai	0.2%	0.3%	0.5%	▼
		10:30	BRA	Total empr em aberto	Mai	--	3090b	3107b	▼
		10:30	BRA	Taxa inadimplência empréstimos pessoais	Mai	--	5.1%	5.0%	▲
		09:30	EUA	Estoques no atacado M/M	Mai P	0.2%	0.1%	0.5%	—
		09:30	EUA	Estoques de varejo M/M	Mai	--	0.5%	0.4%	▲
		09:30	EUA	Balança comercial de bens avançados	Mai	-\$69.0b	-\$67.3b	-\$64.8b	▲
		09:30	EUA	Pedidos de bens duráveis	Mai P	-0.9%	-1.0%	-0.6%	▲
		11:00	EUA	Vendas de casas pendentes (M/M)	Mai	0.5%	-1.3%	-0.5%	▼
28/jun	Qui	11:00	EUA	Vendas de casas pendentes NAS A/A	Mai	--	0.3%	-2.8%	▼
		08:00	BRA	Resultado primário do governo central	Mai	-10.2b	7.2b	-11.0b	▼
		08:00	BRA	Relatório de inflação 2ºT - Banco Central	2T	NA	NA		
		08:00	BRA	IGP-M inflação FGV M/M	Jun	1.79%	1.38%	1.87%	▼
		08:00	BRA	IGP-M inflação FGV A/A	Jun	6.84%	4.26%	6.92%	▼
		09:30	EUA	Novos pedidos seguro-desemprego	Jun 23	220k	218k	227k	▼
		09:30	EUA	PIB anualizado T/T	1T T	2.2%	2.2%	2.0%	▼
		09:30	EUA	Consumo pessoal	1T T	1.0%	1.0%	0.9%	▼
		09:30	EUA	Principais gastos pessoais T/T	1T T	--	2.3%	2.3%	—
		12:00	EUA	Atividade de fab pelo Fed de Kansas City	Jun	26	29	28	—
		03:00	ALE	Confiança do consumidor GfK	Jul	10.6	10.7	10.7	—
		09:00	ALE	IPC EU harmonizado M/M	Jun P	0.2%	0.6%	0.1%	—
		09:00	ALE	IPC EU harmonizado A/A	Jun P	2.1%	2.2%	2.1%	—
		20:30	JAP	Taxa de desemprego	Mai	2.5%	2.5%	2.2%	▲
		20:50	JAP	Produção industrial M/M	Mai P	-1.0%	0.5%	-0,2%	▲
29/jun	Sex	20:50	JAP	Produção industrial A/A	Mai P	3.4%	2.6%	4.20%	▲
			BRA	Utilização da capacidade CNI (SA)	Mai	--	78.1%	75.9%	▼
			BRA	Dívida Federal total	Mai	--	3659b	3717b	—
		09:00	BRA	Taxa de desemprego nacional	Mai	12.6%	12.9%	12.7%	—
		10:30	BRA	Resultado primário setor público consolidado	Mai	-12.2b	2.9b	-8.2b	▲
		10:30	BRA	Resultado nominal setor público consolidado	Mai	-43.5b	-26.8b	-47.9b	▼
		10:30	BRA	Coeficiente % da dívida/PIB	Mai	51.5%	51.9%	51.3%	▲
		09:30	EUA	Renda pessoal	Mai	0.4%	0.2%	0.4%	—
		09:30	EUA	Gastos pessoais	Mai	0.4%	0.5%	0.2%	—
		09:30	EUA	Principal DCP M/M	Mai	0.2%	0.2%	0.2%	—
		09:30	EUA	Principal DCP A/A	Mai	1.9%	1.8%	2.0%	▼
		10:45	EUA	Índ Purchasing Mgr Chicago	Jun	60.0	62.7	64.1	▲
		11:00	EUA	Sentimento Univ de Mich	Jun F	99.0	99.3	98.2	▼
		03:45	FRA	IPC EU harmonizado M/M	Jun P	0.1%	0.5%	0.1%	—
		03:45	FRA	IPC EU harmonizado A/A	Jun P	2.4%	2.3%	2.4%	—
		05:30	GBR	PIB T/T	1T F	0.1%	0.1%	0.2%	▲
		05:30	GBR	PIB A/A	1T F	1.2%	1.2%	1.2%	—
		06:00	EUR	Estimativa do IPC A/A	Jun	2.0%	1.9%	2.0%	—
22:00	CHI	PMI não manufatura	Jun	54.8	54.9				
22:00	CHI	PMI manufatura	Jun	51.7	51.9				
22:45	CHI	Caixin China PMI Manuf	Jun	51.1	51.1				

▲ viés positivo ▼ viés negativo — viés neutro ou sem definição

Data	Dia	Horário (prev.)	País	Indicador	Referência	Consenso Mercado	Anterior	Real	Viés
Dom	1º-Jul	21:30	JAP	Nikkei Japão PMI Manuf	Jun F	--	53.1	--	
		22:45	CHI	Caixin China PMI Manuf	Jun	51.1	51.1	--	
Seg	2-Jul	4:50	FRA	PMI Manufatura França Markit	Jun F	53.1	53.1	--	
		4:55	ALE	PMI Manufatura Alemanha Markit/BME	Jun F	55.9	55.9	--	
		5:00	EUR	PMI Manufatura zona do euro Markit	Jun F	55.0	55.0	--	
		5:30	GBR	Markit RU PMI Manufatura SA	Jun	54.0	54.4	--	
		6:00	EUR	IPP M/M	May	0.5%	0.0%	--	
		6:00	EUR	IPP A/A	May	2.7%	2.0%	--	
		6:00	EUR	Taxa de desemprego	May	8.5%	8.5%	--	
		8:00	BRA	IPC-S IPC FGV	jun/30	--	1.17%	--	
		10:00	BRA	Markit Brasil PMI Manufatura	Jun	--	50.7	--	
		10:45	EUA	PMI Manufatura EUA Markit	Jun F	54.7	54.6	--	
		11:00	EUA	Gastos com construção M/M	May	0.5%	1.8%	--	
		11:00	EUA	Manufaturados ISM	Jun	58.5	58.7	--	
		11:00	EUA	ISM Emprego	Jun	--	56.3	--	
		11:00	EUA	ISM-Preços pagos	Jun	74.8	79.5	--	
		11:00	EUA	ISM New Orders	Jun	--	63.7	--	
		15:00	BRA	Balança comercial semanal	jun/01	--	\$2058m	--	
		Ter	3-Jul	5:00	BRA	IPC FIPE - mensal	Jun	--	0.19%
6:00	EUR			Vendas a varejo M/M	May	0.1%	0.1%	--	
6:00	EUR			Vendas no varejo A/A	May	1.6%	1.7%	--	
9:00	BRA			Fabricação PPI M/M	May	--	1.42%	--	
9:00	BRA			Fabricação PPI A/A	May	--	7.42%	--	
11:00	BRA			Vendas de veículos Fenabreve	Jun	--	201880	--	
11:00	EUA			Pedidos de fábrica	May	0.0%	-0.8%	--	
11:00	EUA			Pedidos de fábrica ex trans	May	--	0.4%	--	
11:00	EUA			Pedidos de bens duráveis	May F	-0.5%	-0.6%	--	
11:00	EUA			Bens duráveis exc transporte	May F	--	-0.3%	--	
Qua	4-Jul	8:00	EUA	MBA-Solicitações de empréstimos hipotecários	jun/29	--	-4.9%	--	
		9:00	BRA	Produção industrial M/M	May	-13.5%	0.8%	--	
		9:00	BRA	Produção industrial A/A	May	-11.0%	8.9%	--	
		10:00	BRA	Markit Brasil PMI Composto	Jun	--	49.7	--	
		10:00	BRA	Markit Brasil PMI Serviços	Jun	--	49.5	--	
		8:00	EUA	Produção de veículos Anfavea	Jun	--	212294	--	
		11:20	BRA	Vendas de veículos Anfavea	Jun	--	201897	--	
		11:20	BRA	Exportações de veículos Anfavea	Jun	--	60749	--	
Qui	5-Jul	3:00	ALE	Pedidos de fábrica M/M	May	1.1%	-2.5%	--	
		3:00	ALE	Pedidos de fábrica WDA A/A	May	1.7%	-0.1%	--	
		8:30	EUA	Challenger redução postos de trabalho A/A	Jun	--	-4.8%	--	
		9:15	EUA	ADP Variação setor empregos	Jun	190k	178k	--	
		9:30	EUA	Novos pedidos seguro-desemprego	jun/30	225k	227k	--	
		9:30	EUA	Seguro-desemprego	jun/23	1718k	1705k	--	
		10:45	EUA	PMI Serviços EUA Markit	Jun F	56.5	56.5	--	
		10:45	EUA	PMI Composto EUA Markit	Jun F	--	56.0	--	
		11:20	BRA	Produção de veículos Anfavea	Jun	--	212294	--	
		11:20	BRA	Vendas de veículos Anfavea	Jun	--	201897	--	
		11:20	BRA	Exportações de veículos Anfavea	Jun	--	60749	--	
		15:00	EUA	FOMC Meeting Minutes	jun/13	--	--	--	
Sex	6-Jul	3:00	ALE	Produção industrial SAZ M/M	May	0.3%	-1.0%	--	
		3:00	ALE	Produção industrial WDA A/A	May	1.5%	2.0%	--	
		9:00	BRA	IPCA inflação IBGE M/M	Jun	1.26%	0.40%	--	
		9:00	BRA	IPCA Inflação IBGE A/A	Jun	4.39%	2.86%	--	
		9:30	EUA	Balança comercial	May	-\$43.7b	-\$46.2b	--	
		9:30	EUA	Variação folha de pag não agrícola	Jun	195k	223k	--	
		9:30	EUA	Variaç em folha pgmto privada	Jun	190k	218k	--	
		9:30	EUA	Taxa de desemprego	Jun	3.8%	3.8%	--	
		9:30	EUA	Taxa de subdesemprego	Jun	--	7.6%	--	
		9:30	EUA	Média de ganhos por hora M/M	Jun	0.3%	0.3%	--	
		9:30	EUA	Média de ganhos por hora A/A	Jun	2.8%	2.7%	--	
		9:30	EUA	Horas médias semanais todos os funcionários	Jun	34.5	34.5	--	
		9:30	EUA	Taxa de participação da força de trabalho	Jun	62.7%	62.7%	--	

▲ viés positivo ▼ viés negativo — viés neutro ou sem definição

INFORMAÇÕES RELEVANTES

Este relatório foi produzido pelo BB-Banco de Investimento S.A. As informações e opiniões aqui contidas foram consolidadas ou elaboradas com base em informações obtidas de fontes, em princípio, fidedignas e de boa-fé. Entretanto, o BB-BI não declara nem garante, expressa ou tacitamente, que essas informações sejam imparciais, precisas, completas ou corretas. Todas as recomendações e estimativas apresentadas derivam do julgamento de nossos analistas e podem ser alternadas a qualquer momento sem aviso prévio, em função de mudanças que possam afetar as projeções da empresa. Este material tem por finalidade apenas informar e servir como instrumento que auxilie a tomada de decisão de investimento. Não é, e não deve ser interpretado como uma oferta ou solicitação de oferta para comprar ou vender quaisquer títulos e valores mobiliários ou outros instrumentos financeiros. É vedada a reprodução, distribuição ou publicação deste material, integral ou parcialmente, para qualquer finalidade.

Nos termos do art. 22 da ICVM 598, o BB - Banco de Investimento S.A declara que:

1 - A instituição pode ser remunerada por serviços prestados ou possuir relações comerciais com a(s) empresa(s) analisada(s) neste relatório ou com pessoa natural ou jurídica, fundo ou universalidade de direitos, que atue representando o mesmo interesse dessa(s) empresa(s); o Conglomerado Banco do Brasil S.A pode ser remunerado por serviços prestados ou possuir relações comerciais com a(s) empresa(s) analisada(s) neste relatório, ou com pessoa natural ou jurídica, fundo ou universalidade de direitos, que atue representando o mesmo interesse dessa(s) empresa(s).

2 - A instituição pode possuir participação acionária direta ou indireta, igual ou superior a 1% do capital social da(s) empresa(s) analisada(s), mas poderá adquirir, alienar ou intermediar valores mobiliários da empresa(s) no mercado; o Conglomerado Banco do Brasil S.A pode possuir participação acionária direta ou indireta, igual ou superior a 1% do capital social da(s) empresa(s) analisada(s), e poderá adquirir, alienar e intermediar valores mobiliários da(s) empresa(s) no mercado.

3 - O Banco do Brasil S.A. detem indiretamente 5% ou mais, por meio de suas subsidiárias, participação acionária no capital da Cielo S.A. (cuja participação é detida pelo BB – Banco de Investimento S.A.) e do IRB Brasil Re, companhias brasileiras listadas na bolsa de valores que podem deter, direta ou indiretamente, participações societárias em outras companhias listadas cobertas pelo BB – Banco de Investimento S.A.

Informações Relevantes – Analistas

O(s) analista(s) de investimento, ou de valores mobiliários, envolvido(s) na elaboração deste relatório (“Analistas de investimento”), declara(m) que:

1 - As recomendações contidas neste refletem exclusivamente suas opiniões pessoais sobre a companhia e seus valores mobiliários e foram elaboradas de forma independente e autônoma, inclusive em relação ao BB-Banco de Investimento S.A e demais empresas do Grupo.

2 – Sua remuneração é integralmente vinculada às políticas salariais do Banco do Brasil S.A. e não recebem remuneração adicional por serviços prestados para o emissor objeto do relatório de análise ou pessoas a ele ligadas.

Analistas	Items		
	3	4	5
Hamilton Moreira Alves			
Rafael Freda Reis			
Ricardo Vieites			
Wesley Bernabé			

3 – O(s) analista(s) de investimentos, seus cônjuges ou companheiros, detêm, direta ou indiretamente, em nome próprio ou de terceiros, ações e/ou outros valores mobiliários de emissão das companhias objeto de sua análise.

4 – Os analistas de investimento, seus cônjuges ou companheiros, possuem, direta ou indiretamente, qualquer interesse financeiro em relação à companhia emissora dos valores mobiliários analisados neste relatório.

5 – O(s) analista(s) de investimento tem vínculo com pessoa natural que trabalha para o emissor objeto do relatório de análise.

6 - As informações, opiniões, estimativas e projeções contidas neste documento referem-se à data presente e estão sujeitas à mudanças, não implicando necessariamente na obrigação de qualquer comunicação no sentido de atualização ou revisão com respeito a tal mudança.

RATING

“RATING” é uma opinião sobre os fundamentos econômico-financeiros e diversos riscos a que uma empresa, instituição financeira ou captação de recursos de terceiros, possa estar sujeita dentro de um contexto específico, que pode ser modificada conforme estes riscos se alterem. “O investidor não deve considerar em hipótese alguma o “RATING” como recomendação de Investimento.

BB Banco de Investimento S.A. - BB-BI

Av. Paulista, 1.230 – 9º andar

São Paulo (SP) - Brazil

+55 (11) 4298-7000

Diretor	Gerente Executivo	BB Securities - London
Fernando Campos	Denisio Augusto Liberato	4th Floor, Pinners Hall – 105-108 Old Broad St. London EC2N 1ER - UK +44 (207) 3675800
Gerentes da Equipe de Pesquisa		
Estratégia - Wesley Bernabé wesley.bernabe@bb.com.br	Análise de Empresas - Victor Penna victor.penna@bb.com.br	Managing Director Admilson Monteiro Garcia +44 (207) 3675801
Renda Variável		Director of Sales Trading Boris Skulczuk +44 (207) 3675831
Agronegócios	Siderurgia e Mineração	Head of Sales Nick Demopoulos +44 (207) 3675832
Márcio de Carvalho Montes mcmontes@bb.com.br	Gabriela Cortez gabrielaecortez@bb.com.br	Institutional Sales Annabela Garcia +44 (207) 3675853 Melton Plummer +44 (207) 3675843
Bancos e Serviços Financeiros	Óleo e Gás	Trading Bruno Fantasia +44 (207) 3675852 Gianpaolo Rivas +44 (207) 3675842
Wesley Bernabé wesley.bernabe@bb.com.br	Daniel Cobucci cobucci@bb.com.br	
Carlos Daltozo daltozo@bb.com.br	Papel e Celulose	
Kamila Oliveira kamila@bb.com.br	Gabriela E Cortez gabrielaecortez@bb.com.br	
Bens de Capital	Imobiliário	Banco do Brasil Securities LLC - New York
Viviane Silva viviane.silva@bb.com.br	Georgia Jorge georgiadaj@bb.com.br	535 Madison Avenue 33th Floor New York City, NY 10022 - USA (Member: FINRA/SIPC/NFA)
Utilities	Varejo	Managing Director Carla Sarkis Teixeira +1 (646) 845-3710
Rafael Dias rafaeldias@bb.com.br	Maria Paula Cantusio paulacantusio@bb.com.br	Institutional Sales - Equity Charles Langalis +1 (646) 845-3714
Alimentos e Bebidas	Fabio Cardoso fcardoso@bb.com.br	Institutional Sales - Fixed Income Fabio Frazão +1 (646) 845-3716 Michelle Malvezzi +1 (646) 845-3715
Luciana Carvalho luciana_cvl@bb.com.br	Transporte e Logística	DCM Richard Dubbs +1 (646) 845-3719
	Renato Hallgren renatoh@bb.com.br	Syndicate Kristen Tredwell +1 (646) 845-3717
Macroeconomia e Estratégia de Mercado	Renda Fixa	
Hamilton Moreira Alves hmoreira@bb.com.br	Renato Odo renato.odo@bb.com.br	BB Securities Asia Pte Ltd - Singapore
Rafael Reis rafael.reis@bb.com.br	José Roberto dos Anjos robertodosanjos@bb.com.br	6 Battery Road #11-02 Singapore, 049909
Ricardo Vieites ricardovieites@bb.com.br		Managing Director Marcelo Sobreira +65 6420-6577
Equipe de Vendas	Varejo	Director, Head of Sales José Carlos Reis +65 6420-6570
Investidor Institucional bb.distribuicao@bb.com.br	acoess@bb.com.br	Institutional Sales Zhao Hao +65 6420-6582
Gerente - Antonio Emilio Ruiz	Gerente - Mario D'Amico	
Bianca Onuki Nakazato	Fabiana Regina de Oliveira	
Bruno Finotello	Sandra Regina Saran	
Daniel Frazatti Gallina		
Denise Rédua de Oliveira		
Edger Euber Rodrigues		
Elisangela Pires Chaves		
Fábio Caponi Bertoluci		
Henrique Reis		
Marcela Andressa Pereira		