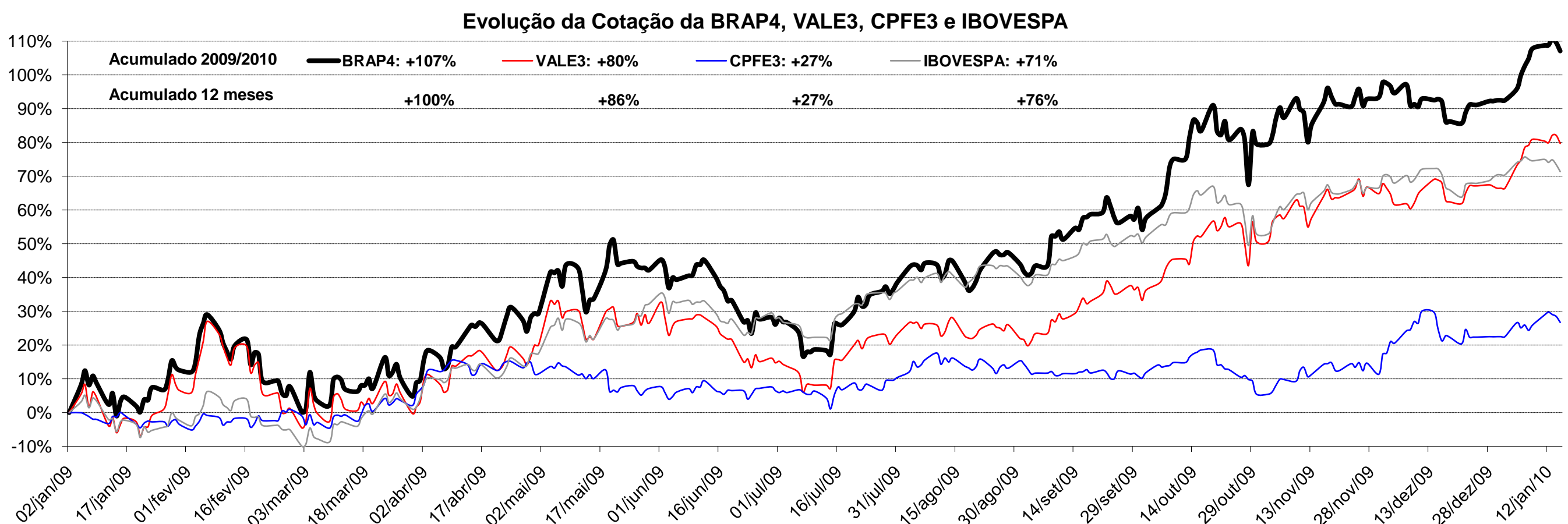
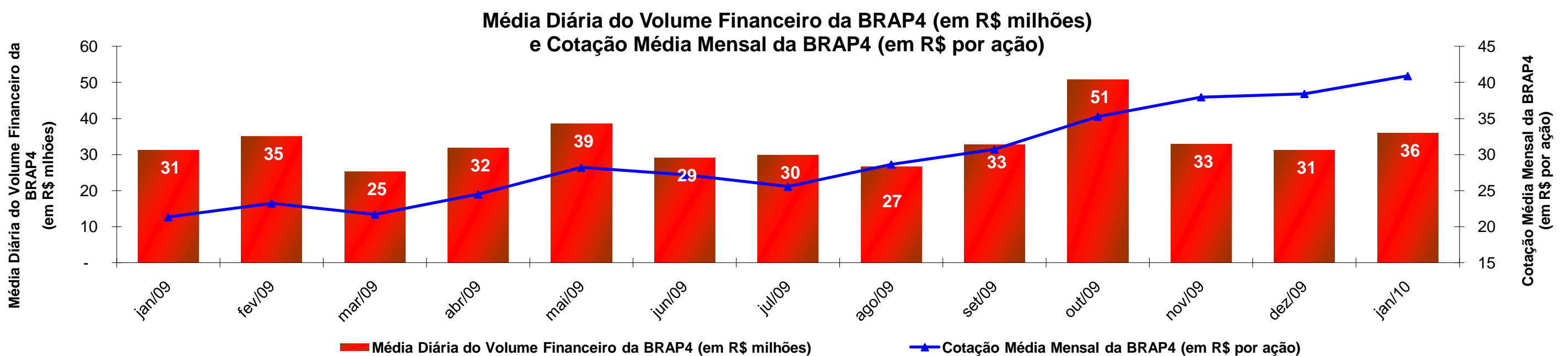
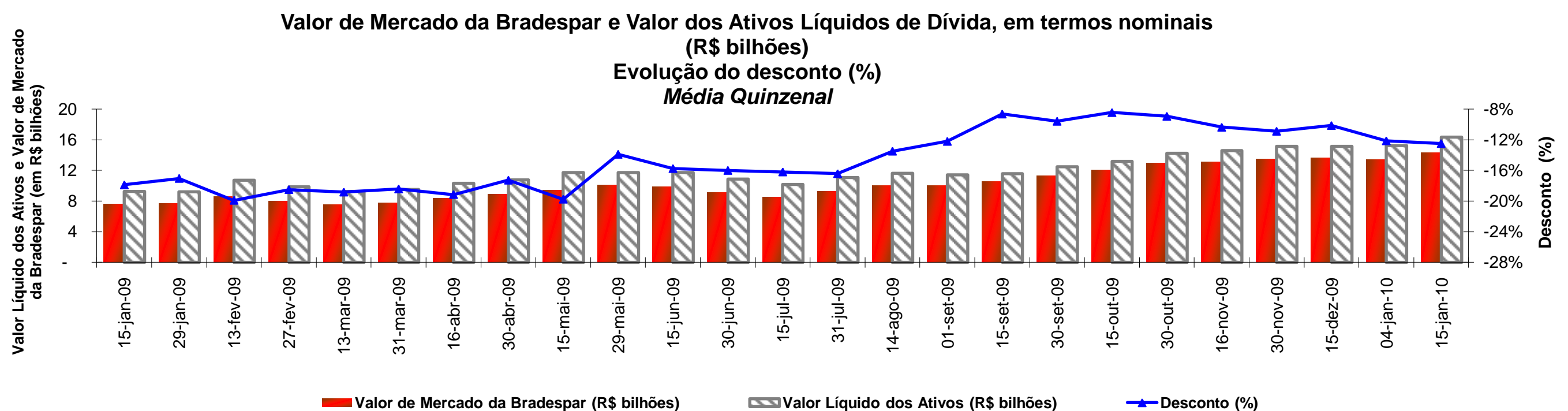


Valor Líquido dos Ativos da Bradespar X Valor de Mercado da Bradespar (preços de fechamento em 15/01/10)

Companhias	Cotação (R\$/ação)	Participação da Bradespar					
		Qtde de Ações	% do Capital Total	Valor de Mercado (R\$ mil)	Valor de Mercado (US\$ mil)	Valor de Mercado (EURO mil)	
VALE ON ⁽¹⁾	53,45	299.381.425	5,74%	16.001.937	9.035.027	6.283.894	
VALE PNA ⁽¹⁾	46,14	3.547.713	0,07%	163.691	92.423	64.281	
CPFL-E ON	36,53	25.270.900	5,27%	923.146	521.227	362.516	
Valor Total dos Ativos da Bradespar (A)				17.088.774	9.648.677	6.710.691	
Dívida Líquida da Bradespar (B) ⁽²⁾				(548.383)	(309.629)	(215.348)	
Caixa da Bradespar				288.343	162.804	113.231	
Dívida Bruta da Bradespar				(836.726)	(472.433)	(328.579)	
Valor Líquido dos Ativos da Bradespar (C) = (A) + (B)				16.540.391	9.339.048	6.495.343	
Valor de Mercado da Bradespar (D)				14.562.091	8.222.060	5.718.472	
Ações Ordinárias (BRAP3)	42,00	122.664.504		5.151.909	2.908.875	2.023.133	
Ações Preferenciais (BRAP4)	41,45	227.024.896		9.410.182	5.313.185	3.695.339	
Diferença entre o Valor Líquido dos Ativos e Valor de Mercado Bradespar (C) - (D)				1.978.300	1.116.988	776.871	
DESCONTO ⁽³⁾						12,0%	

(1) A quantidade de ações da VALE foi calculada com base nos percentuais de participação detidos por meio da Valepar.
(2) Dívida Líquida em 15/01/2010.
(3) ((Valor de mercado da Bradespar)/(Valor dos Ativos + Dívida Líquida)) - 1



Fale com RI

Renato da Cruz Gomes
Luiz Maurício Leuzinger
Gustavo Bonetti
Daniel Picerni Sarmento

Av. Paulista, 1450 - 9º andar
Cerqueira César
São Paulo - SP
CEP: 01310-917

Tel.: 55 11 2178.6300
Fax.: 55 11 2178.6315
www.bradespar.com
bradespar@bradespar.com