

RELATÓRIO DE RELAÇÕES COM INVESTIDORES

RESULTADOS DO 3T07



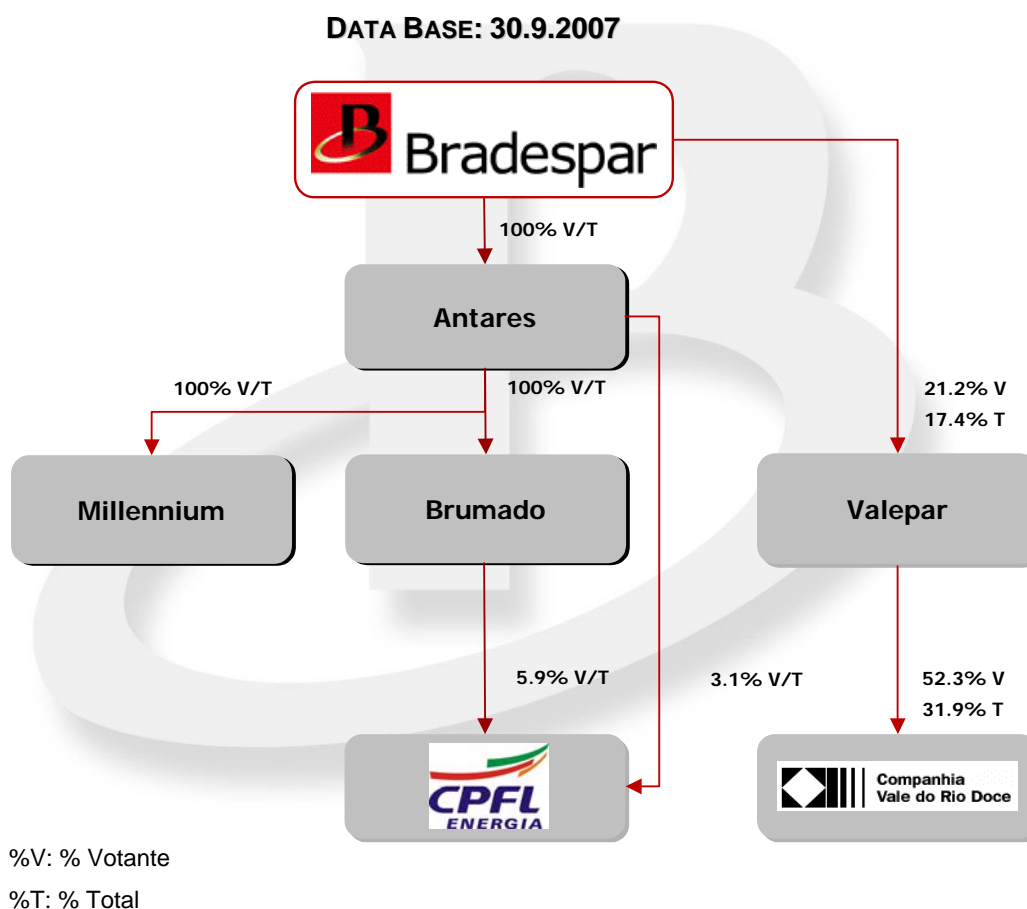
ALERTA: Algumas informações contidas neste relatório baseiam-se em análises e prognósticos que dependem, para sua realização, de parâmetros macroeconômicos que fogem ao controle da Bradespar. Portanto, os dados deste documento não podem ser interpretados pelos acionistas, investidores, analistas ou pelo mercado em geral como garantia futura de obtenção de ganhos financeiros ou remuneração de qualquer espécie.

Bradespar S.A.

Resultados do 3º Trimestre de 2007

São Paulo, 12 de novembro de 2007 – A Bradespar [BOVESPA: BRAP3 (ON), BRAP4 (PN); LATIBEX: XBRPO (ON), XBRPP (PN)], anuncia os resultados referentes ao 3º trimestre de 2007. As informações financeiras a seguir, exceto onde indicado o contrário, são apresentadas consolidando somente suas controladas não operacionais (Consolidado Holdings), permitindo, assim, melhor compreensão sobre os resultados da Bradespar. Essas informações são expressas em Reais, de acordo com a Legislação Societária.

ORGANOGRAMA



DESTAQUES

- O Lucro Líquido de R\$ 232,1 milhões no 3T07 e de R\$ 863,7 milhões no acumulado dos 9 meses de 2007 foram, respectivamente, os melhores resultados apresentados nesses períodos, na história da Bradespar.
- O desconto entre o valor líquido dos ativos da BRADESPAR e o seu valor de mercado, que ao final de 2006 situou-se em 15% foi reduzido para 3% ao término do 3T07.
- O volume médio diário negociado das ações preferenciais da Bradespar (BRAP4) vem apresentando uma melhora contínua tendo alcançado a marca de R\$ 59,0 milhões no 3T07, a maior média diária em um trimestre da história da empresa.

Bradespar S.A.

Resultados do 3º Trimestre de 2007

COMENTÁRIOS SOBRE O DESEMPENHO DA COMPANHIA

RECEITA OPERACIONAL

R\$ mil

RECEITAS OPERACIONAIS	9 Meses 2007	9 Meses 2006	Variação %	3º Tri. 2007	3º Tri. 2006	Variação %
EQUIVALÊNCIA PATRIMONIAL	753.032	556.042	35,4%	164.887	179.461	-8,1%
Valepar / CVRD	753.032	502.456	49,9%	164.887	186.583	-11,6%
VBC	-	53.586	-	-	(7.122)	-
EQUIV. PAT. EXTRAORDINÁRIA VALEPAR	-	218.201	-	-	-	-
RESULTADO NA VENDA DA BRADESPLAN	-	57.706	-	-	-	-
DIVIDENDOS RECEBIDOS DA CPFL ENERGIA	140.365	-	-	75.587	-	-
TOTAL	893.397	831.949	7,4%	240.474	179.461	34,0%

Como Companhia de Investimentos, a Bradespar tem hoje suas Receitas Operacionais originadas no Resultado de Equivalência Patrimonial da Cia. Vale do Rio Doce - CVRD, nos Dividendos e Juros sobre o Capital Próprio recebidos da CPFL Energia e no Lucro na Venda de suas participações.

No 3T07, a receita operacional de R\$ 240,5 milhões foi 34% superior a do mesmo período de 2006, devido à receita de dividendos de R\$ 75,6 milhões recebida da CPFL Energia, que representou significativa melhora quando comparada ao resultado de equivalência patrimonial negativo proveniente da VBC no 3T06. Ressalta-se que o resultado de equivalência patrimonial proveniente da Valepar, no trimestre, foi ajustado pela Bradespar em R\$ 83 milhões, em razão do provisionamento de ações judiciais sobre impostos federais, que se encontram em fase de julgamento.

No acumulado dos 9 meses de 2007, a receita operacional de R\$ 893,4 milhões foi 7,4% superior ao mesmo período de 2006. Entretanto, expurgando-se a equivalência patrimonial extraordinária decorrente da incorporação da Caemi pela Vale ocorrida em 2006, a receita operacional recorrente apresenta crescimento de 45,6%.

DESPESAS DE PESSOAL, GERAIS E ADMINISTRATIVAS

As despesas de pessoal, gerais e administrativas somaram R\$ 2,1 milhões no 3T07, 54,5% inferior ao 3T06, devido à reestruturação administrativa implementada com a redução do número de Diretores e funcionários da Companhia. A partir de fevereiro, a Bradespar deixou de ter funcionários próprios, terceirizando a execução de serviços e, a partir de maio, passou a ter apenas 2 Diretores Estatutários.

No acumulado dos 9 meses de 2007, a redução de despesas, devido aos efeitos mencionados acima, correspondeu a 42%.

Bradespar S.A.

Resultados do 3º Trimestre de 2007

DESPESAS COM AMORTIZAÇÃO DE ÁGIO

As despesas com amortização de ágio referem-se exclusivamente ao investimento na CVRD/Valepar. Os montantes amortizados de R\$ 12,9 milhões no 3T07 e de R\$ 38,7 milhões no acumulado dos 9 meses de 2007 ficaram em linha com a amortização recorrente do mesmo período do ano anterior.

O estoque de ágio remanescente (R\$ 8,7 milhões) passou a representar apenas 0,2% do valor contábil dos investimentos e será amortizado no 4T07.

RECEITA FINANCEIRA LÍQUIDA

A receita financeira líquida de R\$ 8,1 milhões no 3T07 e de R\$ 25,6 milhões no acumulado dos 9 meses de 2007 apresentou, respectivamente, diminuição de 23,6% e de 4,1%, devido à redução nas taxas de juros das aplicações ocorrida no mercado.

OUTRAS DESPESAS OPERACIONAIS

As outras despesas operacionais no 3T07 totalizaram apenas R\$ 12 mil, sendo compostas basicamente pelas despesas com CPMF.

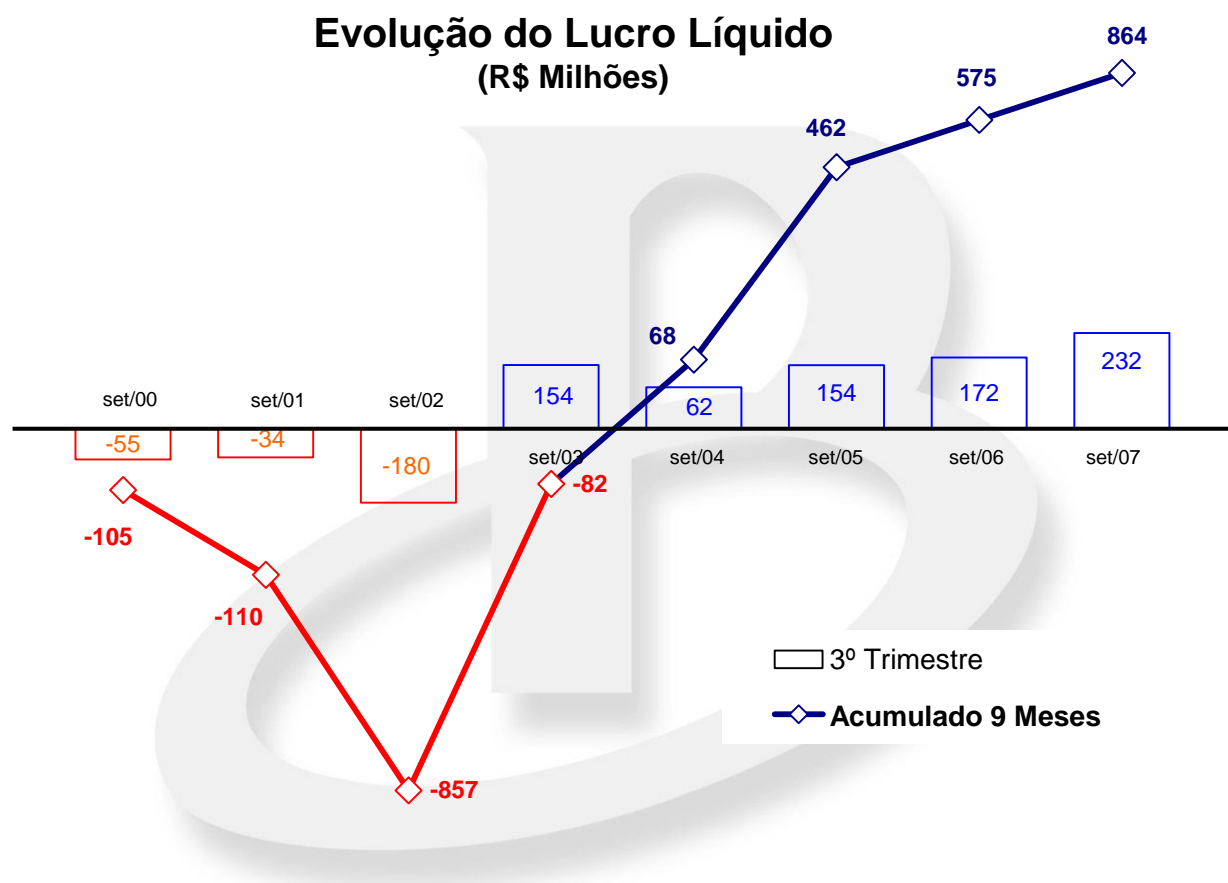
No acumulado dos 9 meses de 2007, a redução em 64,8%, em relação ao mesmo período de 2006, decorreu (i) da contabilização, naquele período, de 2 meses da provisão para desvalorização das *Euronotes* da Globopar, que constavam do ativo da Bradesplan alienada à Organização Bradesco, em maio de 2006 e (ii) do menor volume de despesas tributárias.

Bradespar S.A.

Resultados do 3º Trimestre de 2007

LUCRO LÍQUIDO DO PERÍODO

Os Lucros Líquidos de R\$ 232,1 milhões no 3T07 e de R\$ 863,7 milhões no acumulado dos 9 meses de 2007 foram, respectivamente, 34,5% e 50,3% superiores aos dos mesmos períodos de 2006, sendo os melhores resultados apresentados nesses períodos, na história da Bradespar.



COMENTÁRIOS SOBRE AS CONTROLADAS / INVESTIDAS OPERACIONAIS

COMPANHIA VALE DO RIO DOCE

A CVRD é a maior produtora e exportadora de minério de ferro e níquel no mundo. Os principais resultados consolidados da empresa no 3T07, comparados ao mesmo trimestre do ano anterior, foram:

- Receita Bruta de R\$ 16 bilhões (+ 37,8%);
- EBITDA de R\$ 8 bilhões (+35,7%);
- Lucro Líquido de R\$ 4,7 bilhões (+17,3%);

Bradespar S.A.

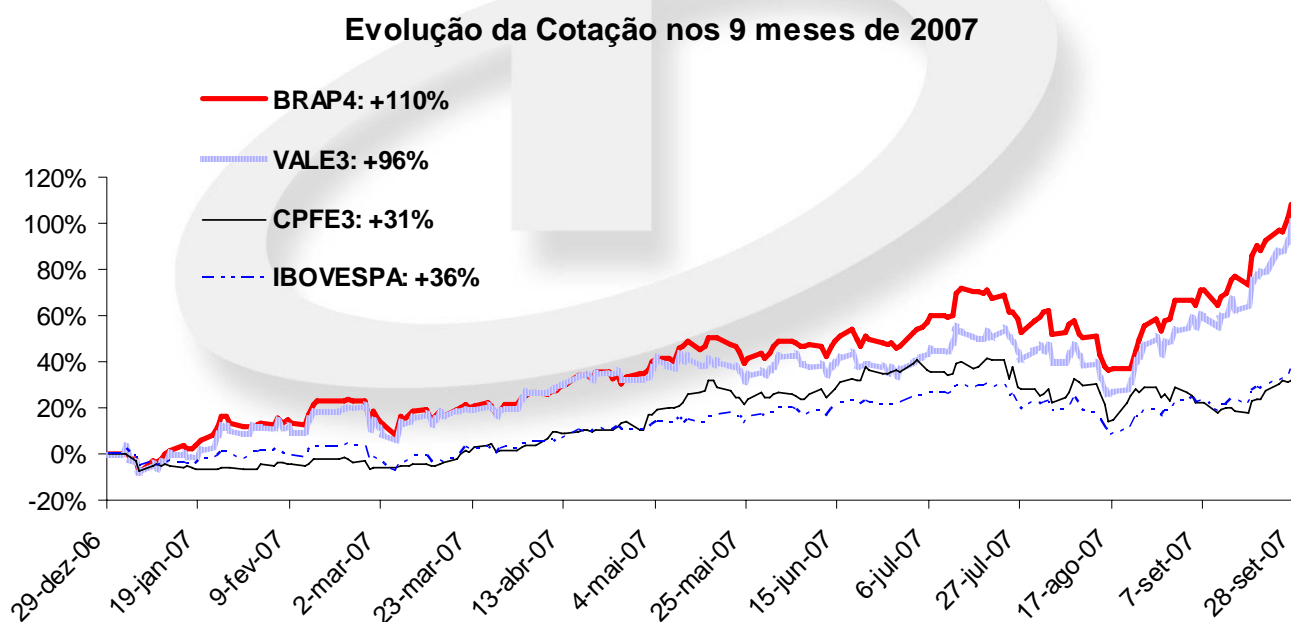
Resultados do 3º Trimestre de 2007

CPFL ENERGIA

Maior grupo privado do setor elétrico brasileiro, a CPFL Energia ocupa a liderança no mercado nacional de distribuição, com cerca de 13% de participação, e no de comercialização de energia. Suas empresas de distribuição atendem o interior e o litoral do Estado de São Paulo e as regiões Norte-Nordeste do Rio Grande do Sul.

MERCADO DE CAPITAIS

Nos 9 meses de 2007, as ações preferenciais da Bradespar (BRAP4) tiveram desempenho superior ao Ibovespa e às empresas investidas CVRD (VALE3) e CPFL Energia (CPFE3). Considerando as cotações já ajustadas por proventos incluindo dividendos, as ações BRAP4, VALE3 e CPFE3 apresentaram evolução de 110%, 96% e 31%, respectivamente. Já o Ibovespa apresentou variação positiva de 36% no período.



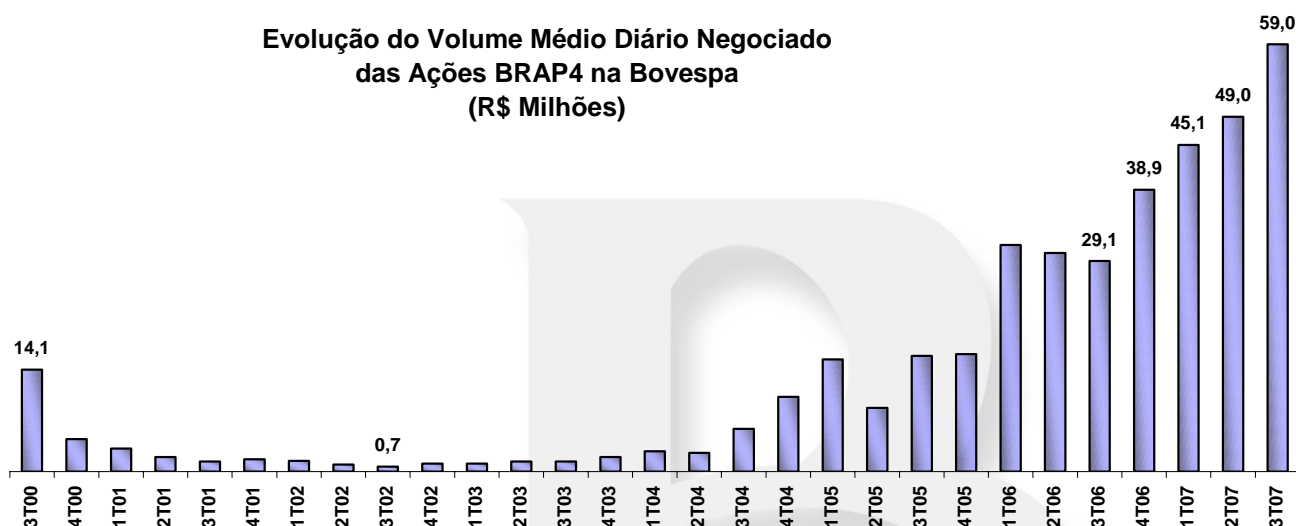
Fonte: Economática

Bradespar S.A.

Resultados do 3º Trimestre de 2007

O volume médio diário negociado das ações preferenciais da Bradespar (BRAP4) vem apresentando melhora contínua, tendo alcançado a marca de R\$ 59 milhões no 3T07, a maior média diária em um trimestre na história da empresa.

Evolução do Volume Médio Diário Negociado das Ações BRAP4 na Bovespa (R\$ Milhões)



Fonte: Economática

O valor de mercado das participações detidas pela BRADESPAR, acrescido do caixa líquido, e sem considerar prêmio de controle para a participação na CVRD, alcançou em 30 de setembro o montante de R\$ 18,8 bilhões, sendo 90% referentes ao investimento na CVRD, 8,1% ao investimento na CPFL Energia e 1,9% ao caixa. O valor de mercado da BRADESPAR, em relação ao valor de mercado das empresas que participa, acrescido do caixa líquido, apresentou desconto de 3% no último dia do 3T07.

Valor Líquido dos Ativos da Bradespar X Valor de Mercado da Bradespar (preços de fechamento em 28/09/07)

Companhias	Cotação (R\$/ação)	Participação da Bradespar				
		Qtde de Ações	% do Capital Total	Valor de Mercado (R\$ mil)	Valor de Mercado (US\$ mil)	Valor de Mercado (EUR\$ mil)
CVRD ⁽¹⁾	61,95	273.593.964	5,56%	16.949.146	9.217.003	6.487.711
CPFL-E	35,55	43.049.000	8,97%	1.530.392	832.232	585.796
Valor Total dos Ativos da Bradespar (A)				18.479.538	10.049.235	7.073.507
Caixa Líquido da Bradespar (B)⁽²⁾				367.071	199.614	140.506
Valor Líquido dos Ativos da Bradespar (C) = (A) + (B)				18.846.609	10.248.849	7.214.013
Valor de Mercado da Bradespar (D)				18.364.505	9.986.680	7.029.476
Ações Ordinárias (BRAP3)	105,65	61.332.252		6.479.752	3.523.711	2.480.288
Ações Preferenciais (BRAP4)	104,70	113.512.448		11.884.753	6.462.969	4.549.188
Diferença entre o Valor Líquido dos Ativos e Valor de Mercado Bradespar (C) - (D)				482.104	262.169	184.537
DESCONTO⁽³⁾				3%		

(1) A quantidade de ações da CVRD foi calculada com base nos percentuais de participação detidos através da Valepar.

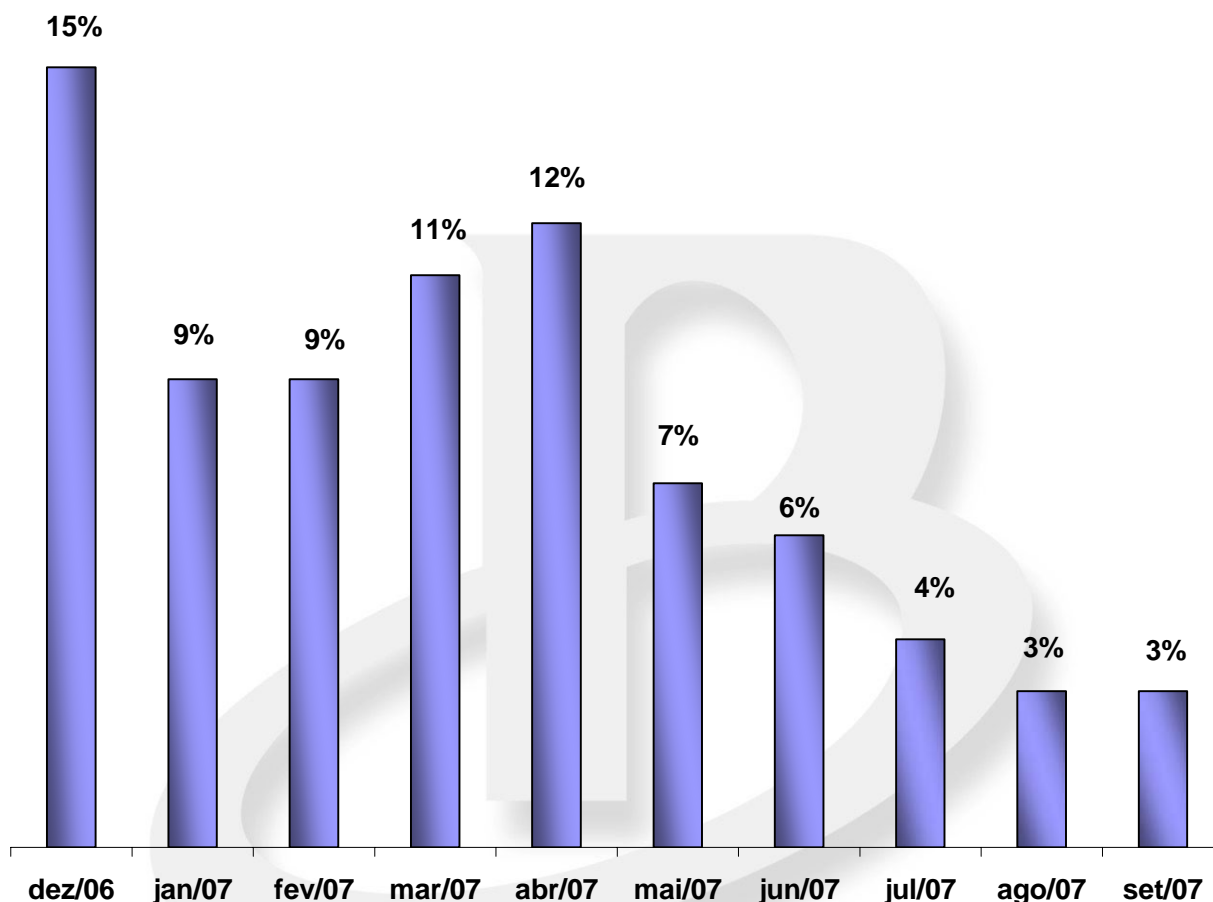
(2) Caixa líquido em 30/09/07.

(3) ((Valor de mercado da Bradespar)/(Valor dos Ativos + Caixa Líquido)) - 1

Bradespar S.A.

Resultados do 3º Trimestre de 2007

O desconto entre o valor líquido dos ativos da BRADESPAR e o seu valor de mercado, que ao final de 2006 situou-se em 15%, foi reduzido para 11% ao término do 1T07, para 6% ao final do 2T07 e 3% ao findar do 3T07.



EVENTO SUBSEQÜENTE

PAGAMENTO DE JCP E DIVIDENDOS

Em consonância com a sua “Política Indicativa de Remuneração Anual Mínima aos Acionistas”, em 23 de fevereiro a Bradespar anunciou a proposta da Diretoria para pagamento de remuneração mínima de US\$ 140 milhões para o ano 2007, divididos em duas parcelas de US\$ 70 milhões, sendo uma em maio e a outra em novembro.

O pagamento da 1ª parcela, em 15.5.2007, foi composto por (i) R\$ 57,3 milhões de Dividendos referentes ao resultado do exercício 2006 e (ii) R\$ 84,9 milhões de Juros sobre o Capital Próprio como antecipação do ano 2007.

Bradespar S.A.

Resultados do 3º Trimestre de 2007

Em reunião realizada em 31 de outubro, o Conselho de Administração da Bradespar aprovou a proposta da Diretoria para pagar aos acionistas da Sociedade a 2ª Parcela da Remuneração Anual Mínima, composta por (i) R\$ 41,9 milhões de Dividendos e (ii) R\$ 81 milhões de Juros sobre o Capital Próprio, ambos como antecipação da distribuição devida por ocasião da apuração do lucro do ano 2007. No total a ser pago, considerando os Dividendos e os Juros sobre o Capital Próprio, será destinado a cada ação ON R\$ 0,329931998 (R\$ 0,297305079 líquido de IR sobre a parcela de JCP) e a cada PN R\$ 0,362925198 (R\$ 0,327035587 líquido de IR sobre a parcela de JCP). Os pagamentos serão feitos em 14.11.2007, beneficiando os acionistas inscritos nos registros da Sociedade em 31.10.2007.

R\$ milhares

Data Pagamento Div/JCP	Valor	Ano Caixa	Ano Competência
30.05.2001	27.811	2001 (27.811)	2000 (27.811)
24.01.2005	80.000	2005 (180.000)	2004 (80.000)
11.11.2005	100.000		2005 (227.445)
15.05.2006	127.445	2006 (212.957)	2006 (262.827)
13.11.2006	85.512		
08.01.2007	120.000	2007 (385.111)	2007 (207.796)
15.05.2007	57.315		
	84.932		
14.11.2007	41.864		
	81.000		

Bradespar S.A.

Resultados do 3º Trimestre de 2007



Para mais informações, favor contatar a área de Relações com Investidores:

Renato da Cruz Gomes

Luis Mauricio Leuzinger

Carlos Yamashita

Gustavo Bonetti

Tel: 55 11 2178-6300

Fax: 55 11 2178-6315

E-mail: bradespar@bradespar.com

Site: www.bradespar.com



Bradespar S.A.

Resultados do 3º Trimestre de 2007

R\$ mil

ATIVO	30.09.07	30.06.07
CIRCULANTE	367.074	286.010
Disponibilidades	367.071	286.007
Outros Valores	3	3
REALIZÁVEL A LONGO PRAZO	86.712	85.797
Tributos a Compensar e Recuperar	51.710	50.795
Créditos Tributários	35.002	35.002
PERMANENTE	3.587.957	3.435.988
Investimentos	3.587.780	3.435.795
Imobilizado/ Diferido	177	193
TOTAL	4.041.743	3.807.795

R\$ mil

PASSIVO	30.09.07	30.06.07
CIRCULANTE	30.451	29.247
JCP e Dividendos	1.802	1.818
Outras Obrigações	28.649	27.429
EXIGÍVEL A LONGO PRAZO	80.871	80.179
Outros	80.871	80.179
PATRIMÔNIO LÍQUIDO	3.930.421	3.698.369
TOTAL	4.041.743	3.807.795

R\$ mil

DEMONSTRAÇÃO DO RESULTADO	9 Meses 2007	9 Meses 2006	Variação %	3º Tri. 2007	3º Tri. 2006	Variação %
Resultado de Equivalência Patrimonial	753.032	556.042	35,4%	164.887	179.461	-8,1%
Resultado de Equivalência Patrimonial Extraordinárias	-	218.201	-	-	-	-
Resultado na Venda da Bradesplan	-	57.706	-	-	-	-
Dividendos Recebidos da CPFL Energia	140.365	-	-	75.587	-	-
RECEITA OPERACIONAL BRUTA	893.397	831.949	7,4%	240.474	179.461	34,0%
Despesas de Pessoal, Gerais e Administrativas	(8.199)	(14.127)	-42,0%	(2.119)	(4.653)	-54,5%
Amortização de Ágio	(38.704)	(38.704)	-	(12.902)	(12.902)	-
Amortização de Ágio Extraordinária	-	(218.201)	-	-	-	-
Receita Financeira Líquida	25.552	26.639	-4,1%	8.112	10.611	-23,6%
Outras Despesas Operacionais	(4.775)	(13.573)	-64,8%	(12)	(32)	-62,5%
RESULTADO OPERACIONAL	867.271	573.983	51,1%	233.553	172.485	35,4%
Imposto de Renda/ Contribuição Social	(3.525)	668	-627,7%	(1.501)	-	-
LUCRO (PREJUÍZO) LÍQUIDO	863.746	574.651	50,3%	232.052	172.485	34,5%