

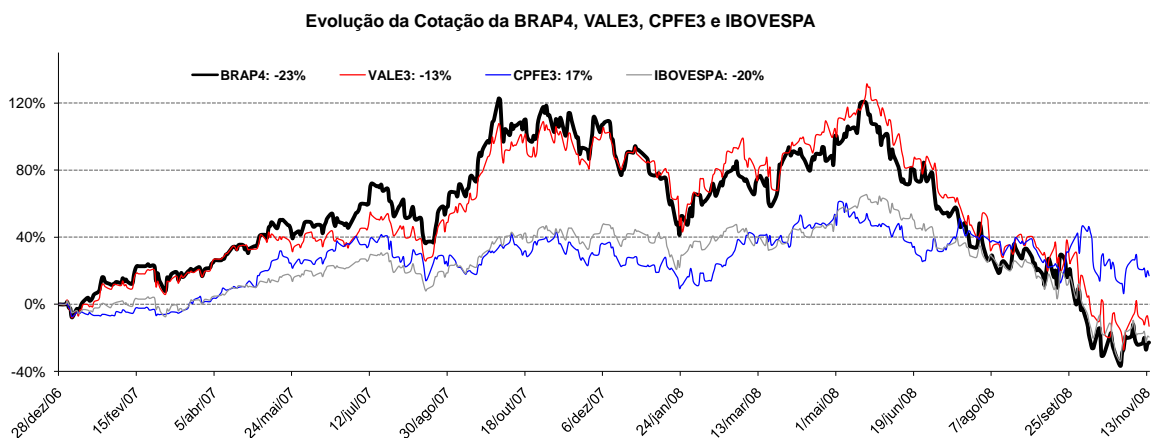
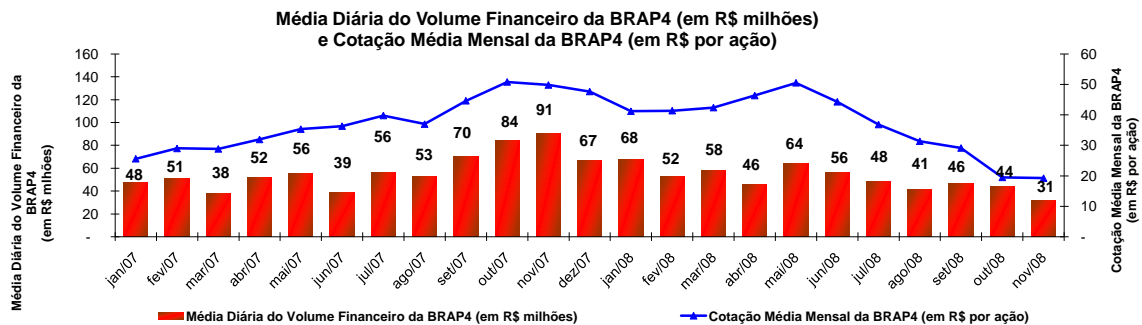
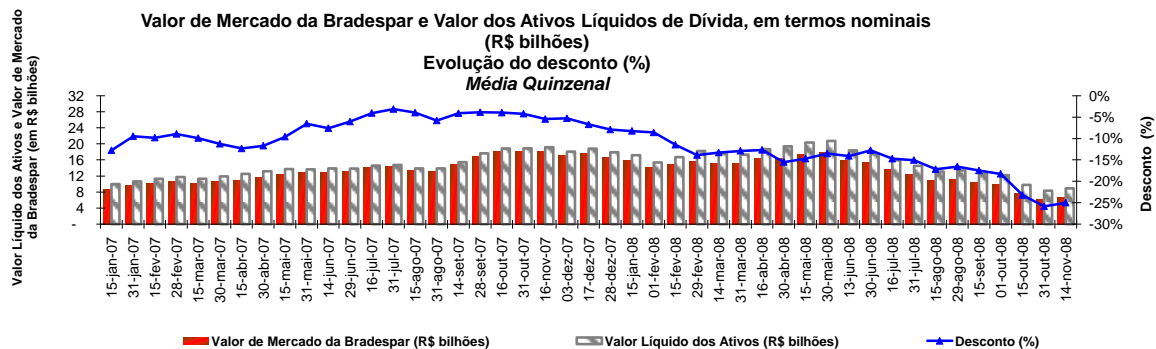
Valor Líquido dos Ativos da Bradespar X Valor de Mercado da Bradespar (preços de fechamento em 14/11/08)

Companhias	Cotação (R\$/ação)	Participação da Bradespar				
		Qtde de Ações	% do Capital Total	Valor de Mercado (R\$ mil)	Valor de Mercado (US\$ mil)	Valor de Mercado (EURO mil)
VALE ON <sup>(1)</sup>	27,05	299.381.425	5,61%	8.098.268	3.828.425	2.882.356
VALE PNA <sup>(1)</sup>	24,50	3.547.713	0,07%	86.919	41.091	30.936
CPFL-ON	31,09	43.049.000	8,97%	1.338.393	632.720	476.364
<b>Valor Total dos Ativos da Bradespar ( A )</b>				<b>9.523.580</b>	<b>4.502.236</b>	<b>3.389.656</b>
<b>Dívida Líquida da Bradespar ( B ) <sup>(2)</sup></b>				<b>(1.027.000)</b>	<b>(485.510)</b>	<b>(365.532)</b>
<b>Valor Líquido dos Ativos da Bradespar ( C ) = ( A ) + ( B )</b>				<b>8.496.580</b>	<b>4.016.726</b>	<b>3.024.124</b>
<b>Valor de Mercado da Bradespar ( D )</b>				<b>6.569.145</b>	<b>3.105.539</b>	<b>2.338.107</b>
Ações Ordinárias (BRAP3)	18,50	122.664.504		2.269.293	1.072.800	807.693
Ações Preferenciais (BRAP4)	18,94	227.024.896		4.299.852	2.032.739	1.530.414
<b>Diferença entre o Valor Líquido dos Ativos e Valor de Mercado Bradespar ( C ) - ( D )</b>				<b>1.927.435</b>	<b>911.187</b>	<b>686.017</b>
<b>DESCONTO <sup>(3)</sup></b>						<b>22,7%</b>

(1) A quantidade de ações da VALE foi calculada com base nos percentuais de participação detidos através da Valepar.

(2) Dívida Líquida em 14/11/2008.

(3) ((Valor de mercado da Bradespar)/(Valor dos Ativos + Caixa Líquido)) - 1



Fale com RI

Renato da Cruz Gomes  
Luiz Maurício Leuzinger  
Gustavo Bonetti  
Daniel Picerni

Av. Paulista, 1450 - 9º andar  
Cerqueira César  
São Paulo - SP  
CEP: 01310-917

Tel.: 55 11 2178.6300  
Fax.: 55 11 2178.6315  
www.bradespar.com  
bradespar@bradespar.com