

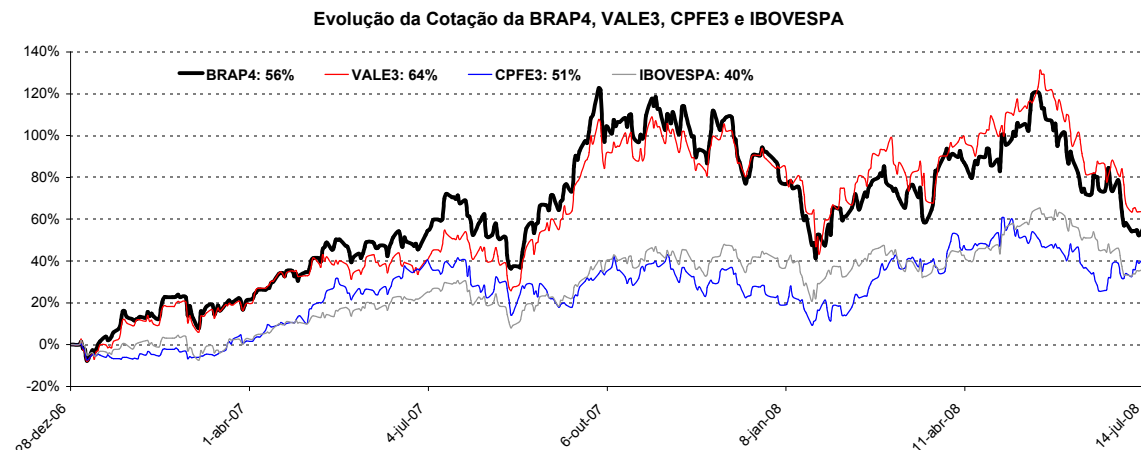
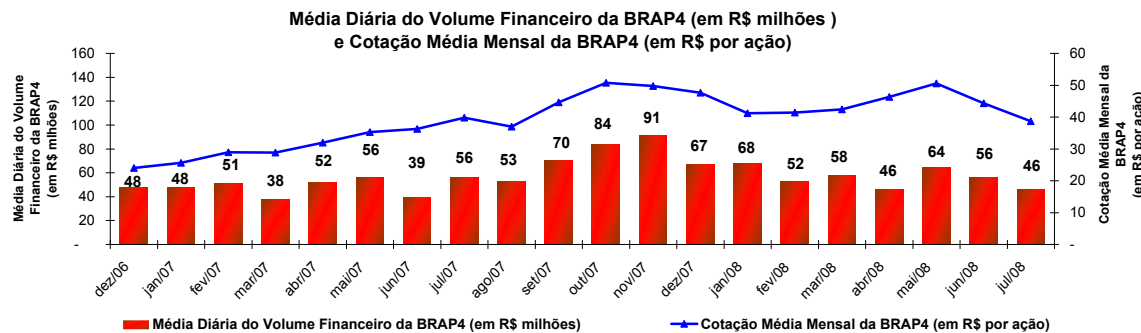
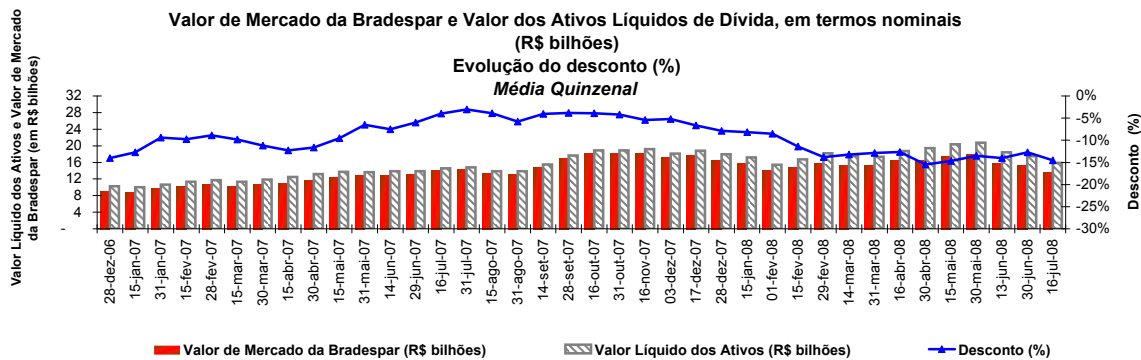
**Valor Líquido dos Ativos da Bradespar X Valor de Mercado da Bradespar (preços de fechamento em 16/07/08)**

Companhias	Cotação (R\$/ação)	Participação da Bradespar				
		Qtde de Ações	% do Capital Total	Valor de Mercado (R\$ mil)	Valor de Mercado (US\$ mil)	Valor de Mercado (EURO mil)
VALE ON <sup>(1)</sup>	49,20	273.593.964	5,56%	13.460.823	8.434.100	5.318.381
CPFL-E ON	39,41	43.049.000	8,97%	1.696.561	1.063.008	670.313
<b>Valor Total dos Ativos da Bradespar ( A )</b>				<b>15.157.384</b>	<b>9.497.108</b>	<b>5.988.694</b>
<b>Caixa Líquido da Bradespar ( B )<sup>(2)</sup></b>				<b>340.000</b>	<b>213.033</b>	<b>134.334</b>
<b>Valor Líquido dos Ativos da Bradespar ( C ) = ( A ) + ( B )</b>				<b>15.497.384</b>	<b>9.710.141</b>	<b>6.123.028</b>
<b>Valor de Mercado da Bradespar ( D )</b>				<b>13.467.618</b>	<b>8.438.357</b>	<b>5.321.066</b>
Ações Ordinárias (BRAP3)	39,00	122.664.504		4.783.916	2.997.441	1.890.129
Ações Preferenciais (BRAP4)	38,25	227.024.896		8.683.702	5.440.916	3.430.937
<b>Diferença entre o Valor Líquido dos Ativos e Valor de Mercado Bradespar ( C ) - ( D )</b>				<b>2.029.766</b>	<b>1.271.784</b>	<b>801.962</b>
<b>DESCONTO<sup>(3)</sup></b>						<b>13,1%</b>

(1) A quantidade de ações da VALE foi calculada com base nos percentuais de participação detidos através da Valepar.

(2) Caixa líquido em 30/05/2008.

(3) ((Valor de mercado da Bradespar)/(Valor dos Ativos + Caixa Líquido)) - 1



**Fale com RI**

Renato da Cruz Gomes  
Luiz Maurício Leuzinger  
Carlos Yamashita  
Gustavo Bonetti

Av. Paulista, 1450 - 9º andar  
Cerqueira César  
São Paulo - SP  
CEP: 01310-917

Tel.: 55 11 2178.6300  
Fax.: 55 11 2178.6315  
www.bradespar.com  
bradespar@bradespar.com