

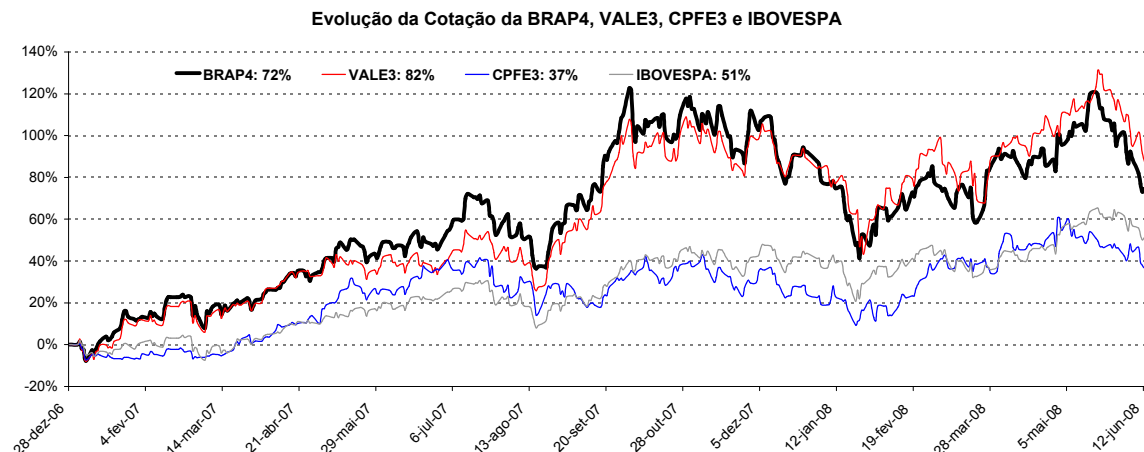
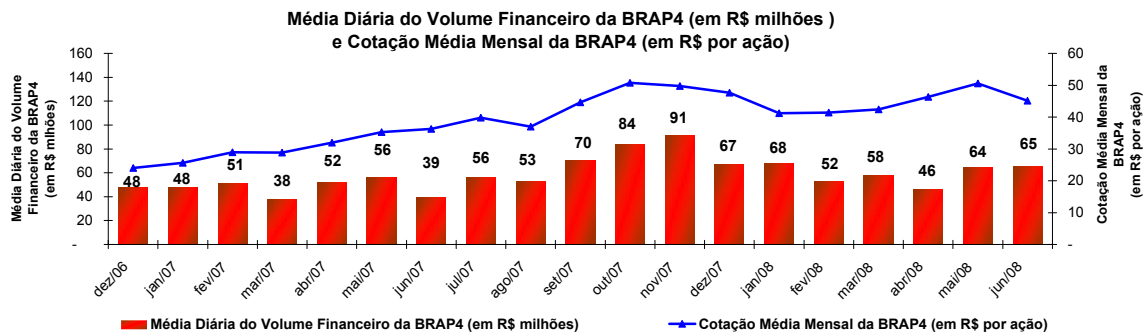
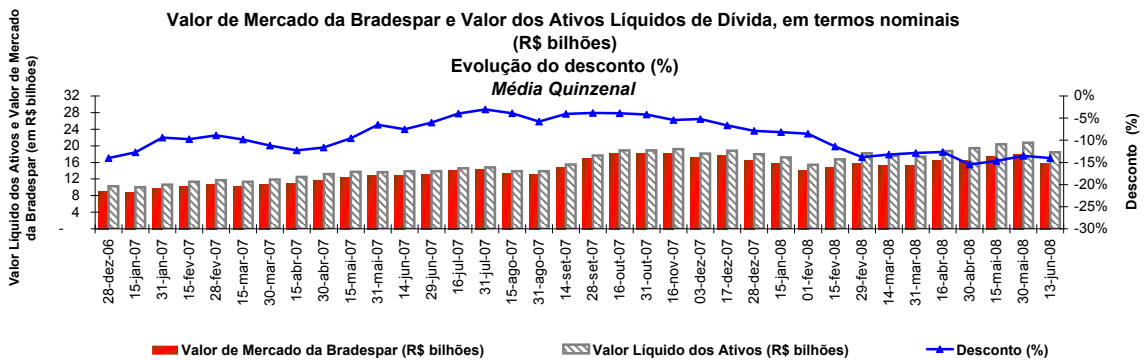
Valor Líquido dos Ativos da Bradespar X Valor de Mercado da Bradespar (preços de fechamento em 13/06/08)

Companhias	Cotação (R\$/ação)	Participação da Bradespar				
		Qtde de Ações	% do Capital Total	Valor de Mercado (R\$ mil)	Valor de Mercado (US\$ mil)	Valor de Mercado (EURO mil)
VALE ON ⁽¹⁾	56,76	273.593.964	5,56%	15.529.193	9.487.532	6.136.323
CPFL-E ON	35,72	43.049.000	8,97%	1.537.710	939.461	607.622
Valor Total dos Ativos da Bradespar (A)				17.066.903	10.426.993	6.743.945
Caixa Líquido da Bradespar (B)⁽²⁾				340.000	207.722	134.350
Valor Líquido dos Ativos da Bradespar (C) = (A) + (B)				17.406.903	10.634.715	6.878.295
Valor de Mercado da Bradespar (D)				14.852.754	9.074.263	5.869.030
Ações Ordinárias (BRAP3)	43,00	122.664.504		5.274.574	3.222.491	2.084.235
Ações Preferenciais (BRAP4)	42,19	227.024.896		9.578.180	5.851.772	3.784.795
Diferença entre o Valor Líquido dos Ativos e Valor de Mercado Bradespar (C) - (D)				2.554.149	1.560.452	1.009.265
DESCONTO⁽³⁾						14,7%

(1) A quantidade de ações da VALE foi calculada com base nos percentuais de participação detidos através da Valepar.

(2) Caixa líquido em 30/05/2008.

(3) ((Valor de mercado da Bradespar)/(Valor dos Ativos + Caixa Líquido)) - 1



Fale com RI

Renato da Cruz Gomes
Luiz Maurício Leuzinger
Carlos Yamashita
Gustavo Bonetti

Av. Paulista, 1450 - 9º andar
Cerqueira César
São Paulo - SP
CEP: 01310-917

Tel.: 55 11 2178.6300
Fax.: 55 11 2178.6315
www.bradespar.com
bradespar@bradespar.com