

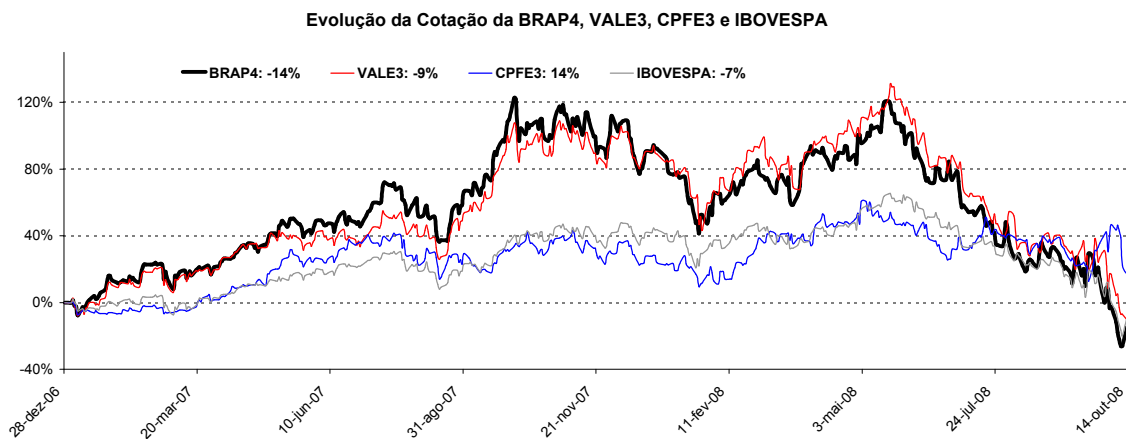
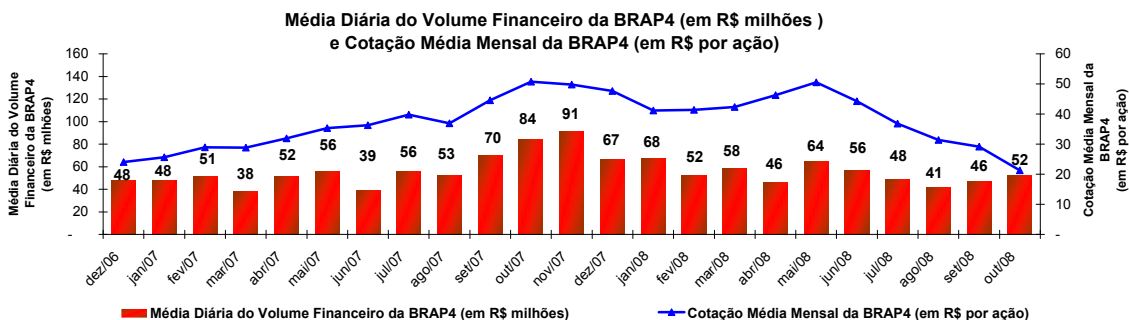
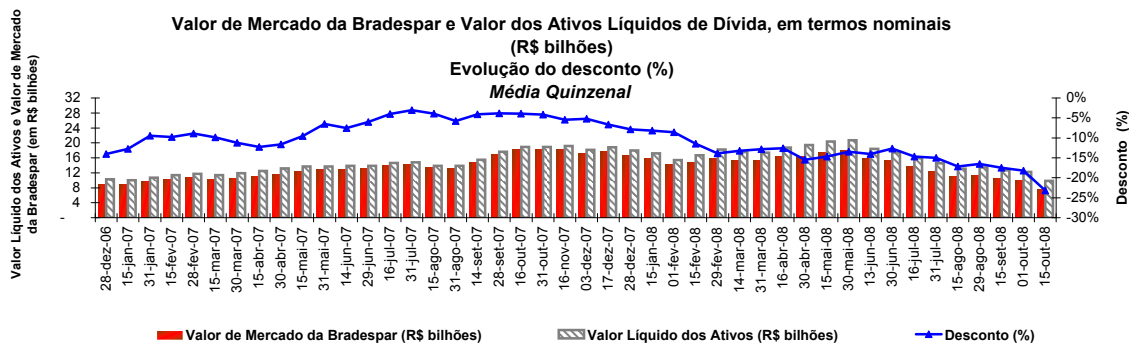
Valor Líquido dos Ativos da Bradespar X Valor de Mercado da Bradespar (preços de fechamento em 14/10/08)

Companhias	Cotação (R\$/ação)	Participação da Bradespar				
		Qtde de Ações	% do Capital Total	Valor de Mercado (R\$ mil)	Valor de Mercado (US\$ mil)	Valor de Mercado (EURO mil)
VALE ON ⁽¹⁾	31,49	299.381.425	5,61%	9.427.521	4.534.860	3.336.231
VALE PNA ⁽¹⁾	27,70	3.547.713	0,07%	98.272	47.271	34.777
CPFL-E ON	32,79	43.049.000	8,97%	1.411.577	679.002	499.532
Valor Total dos Ativos da Bradespar (A)				10.937.370	5.261.133	3.870.540
Dívida Líquida da Bradespar (B)⁽²⁾				(1.013.000)	(487.277)	(358.483)
Valor Líquido dos Ativos da Bradespar (C) = (A) + (B)				9.924.370	4.773.856	3.512.057
Valor de Mercado da Bradespar (D)				7.232.036	3.478.780	2.559.288
Ações Ordinárias (BRAP3)	20,11	122.664.504		2.466.783	1.186.581	872.950
Ações Preferenciais (BRAP4)	20,99	227.024.896		4.765.253	2.292.199	1.686.338
Diferença entre o Valor Líquido dos Ativos e Valor de Mercado Bradespar (C) - (D)				2.692.334	1.295.076	952.769
DESCONTO⁽³⁾					27,1%	

(1) A quantidade de ações da VALE foi calculada com base nos percentuais de participação detidos através da Valepar.

(2) Dívida Líquida em 14/10/2008.

(3) ((Valor de mercado da Bradespar)/(Valor dos Ativos + Caixa Líquido)) - 1


Fale com RI

 Renato da Cruz Gomes
 Luiz Maurício Leuzinger
 Gustavo Bonetti

 Av. Paulista, 1450 - 9º andar
 Cerqueira César
 São Paulo - SP
 CEP: 01310-917

 Tel.: 55 11 2178.6300
 Fax.: 55 11 2178.6315
 www.bradespar.com
 bradespar@bradespar.com