

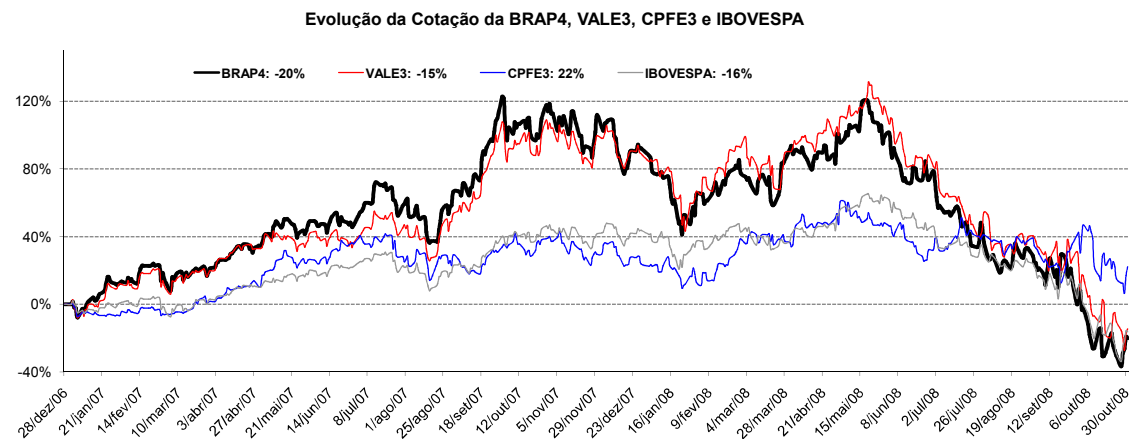
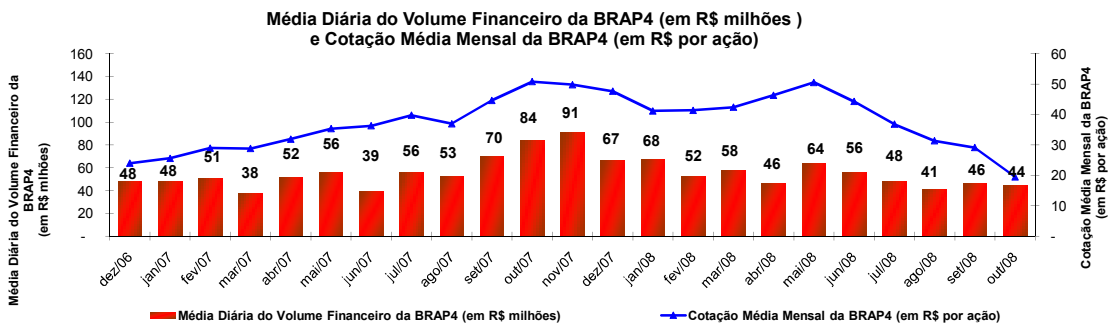
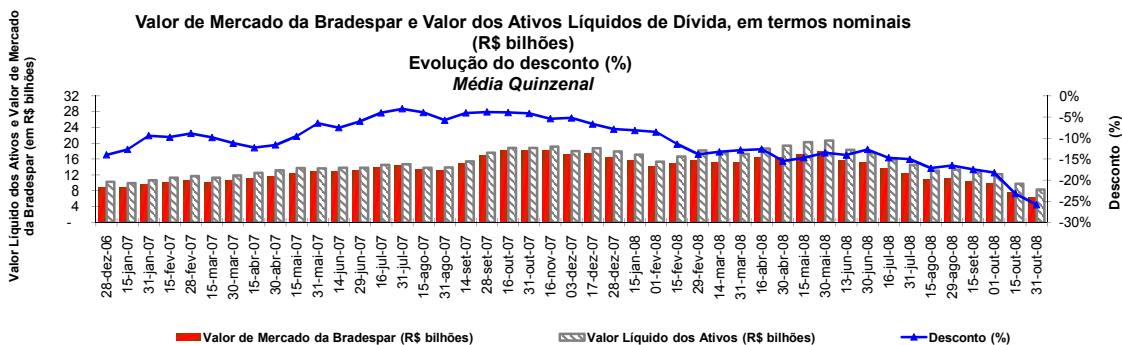
Valor Líquido dos Ativos da Bradespar X Valor de Mercado da Bradespar (preços de fechamento em 31/10/08)

Companhias	Cotação (R\$/ação)	Participação da Bradespar				
		Qtde de Ações	% do Capital Total	Valor de Mercado (R\$ mil)	Valor de Mercado (US\$ mil)	Valor de Mercado (EURO mil)
VALE ON ⁽¹⁾	28,39	299.381.425	5,61%	8.499.439	4.018.077	3.025.142
VALE PNA ⁽¹⁾	25,40	3.547.713	0,07%	90.112	42.600	32.073
CPFL-E ON	31,90	43.049.000	8,97%	1.373.263	649.205	488.775
Valor Total dos Ativos da Bradespar (A)				9.962.814	4.709.882	3.545.990
Dívida Líquida da Bradespar (B) ⁽²⁾				(818.000)	(386.706)	(291.145)
Valor Líquido dos Ativos da Bradespar (C) = (A) + (B)				9.144.814	4.323.176	3.254.845
Valor de Mercado da Bradespar (D)				6.815.886	3.222.184	2.425.927
Ações Ordinárias (BRAP3)	19,29	122.664.504		2.366.198	1.118.611	842.183
Ações Preferenciais (BRAP4)	19,60	227.024.896		4.449.688	2.103.573	1.583.744
Diferença entre o Valor Líquido dos Ativos e Valor de Mercado Bradespar (C) - (D)				2.328.928	1.100.992	828.918
DESCONTO ⁽³⁾						25,5%

(1) A quantidade de ações da VALE foi calculada com base nos percentuais de participação detidos através da Valepar.

(2) Dívida Líquida em 31/10/2008.

(3) ((Valor de mercado da Bradespar)/(Valor dos Ativos + Caixa Líquido)) - 1



Fale com RI

Renato da Cruz Gomes
Luiz Maurício Leuzinger
Gustavo Bonetti

Av. Paulista, 1450 - 9º andar
Cerqueira César
São Paulo - SP
CEP: 01310-917

Tel.: 55 11 2178.6300
Fax.: 55 11 2178.6315
www.bradespar.com
bradespar@bradespar.com