

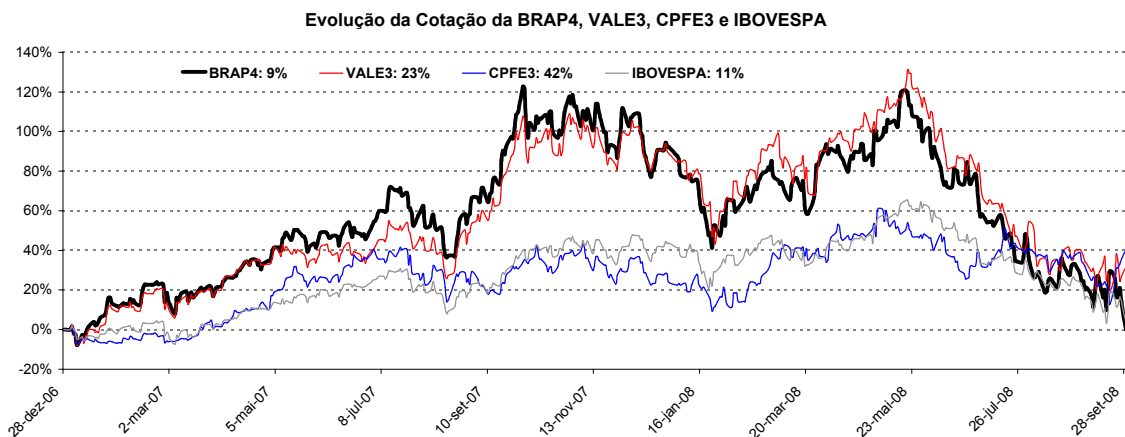
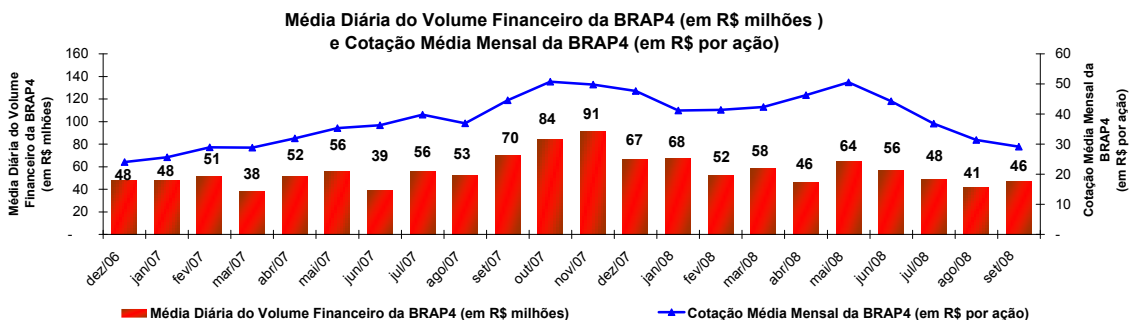
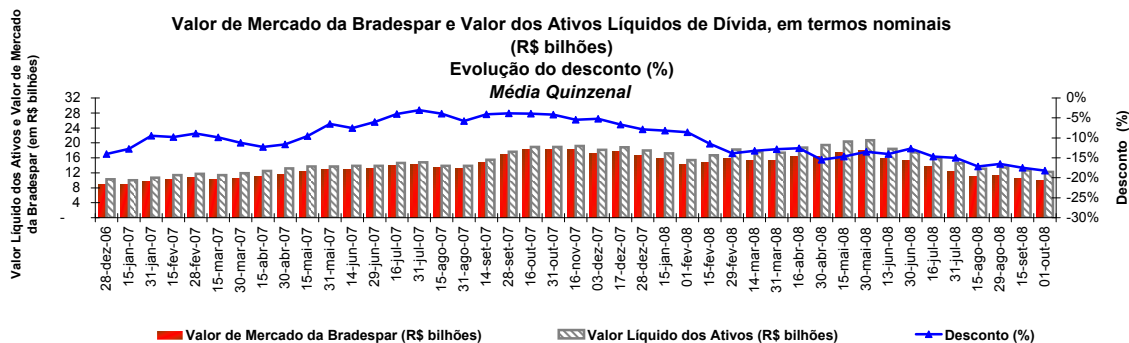
Valor Líquido dos Ativos da Bradespar X Valor de Mercado da Bradespar (preços de fechamento em 30/09/08)

Companhias	Cotação (R\$/ação)	Participação da Bradespar				
		Qtde de Ações	% do Capital Total	Valor de Mercado (R\$ mil)	Valor de Mercado (US\$ mil)	Valor de Mercado (EURO mil)
VALE ON ⁽¹⁾	36,55	299.381.425	5,61%	10.942.391	5.716.132	4.078.568
VALE PNA ⁽¹⁾	32,71	3.547.713	0,07%	116.046	60.621	43.254
CPFL-E ON	35,50	43.049.000	8,97%	1.528.240	798.328	569.622
Valor Total dos Ativos da Bradespar (A)				12.586.677	6.575.081	4.691.444
Dívida Líquida da Bradespar (B)⁽²⁾				(1.030.000)	(538.056)	(383.913)
Valor Líquido dos Ativos da Bradespar (C) = (A) + (B)				11.556.677	6.037.025	4.307.531
Valor de Mercado da Bradespar (D)				9.312.174	4.864.533	3.470.936
Ações Ordinárias (BRAP3)	26,50	122.664.504		3.250.609	1.698.067	1.211.603
Ações Preferenciais (BRAP4)	26,70	227.024.896		6.061.565	3.166.466	2.259.333
Diferença entre o Valor Líquido dos Ativos e Valor de Mercado Bradespar (C) - (D)				2.244.503	1.172.492	836.595
DESCONTO⁽³⁾						19,4%

(1) A quantidade de ações da VALE foi calculada com base nos percentuais de participação detidos através da Valepar.

(2) Dívida Líquida em 31/07/2008.

(3) ((Valor de mercado da Bradespar)/(Valor dos Ativos + Caixa Líquido)) - 1


Fale com RI

 Renato da Cruz Gomes
 Luiz Maurício Leuzinger
 Gustavo Bonetti

 Av. Paulista, 1450 - 9º andar
 Cerqueira César
 São Paulo - SP
 CEP: 01310-917

 Tel.: 55 11 2178.6300
 Fax.: 55 11 2178.6315
 www.bradespar.com
 bradespar@bradespar.com