

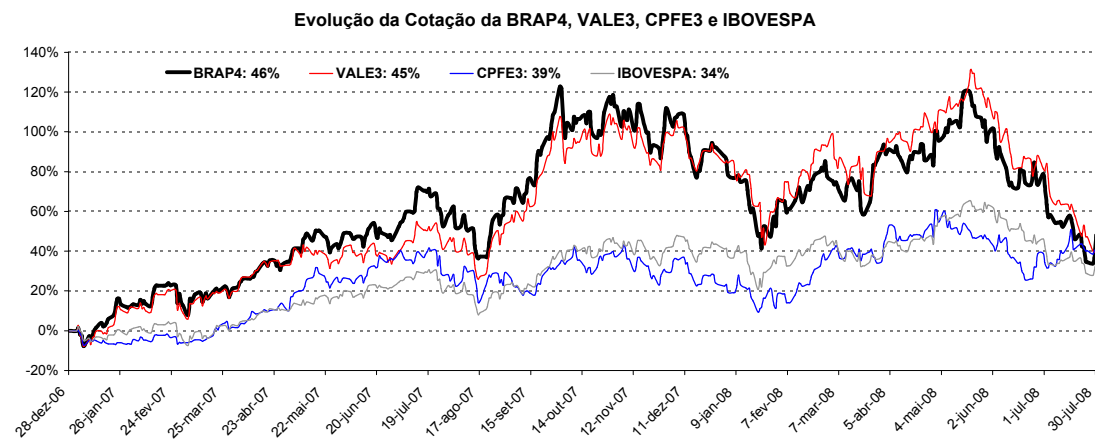
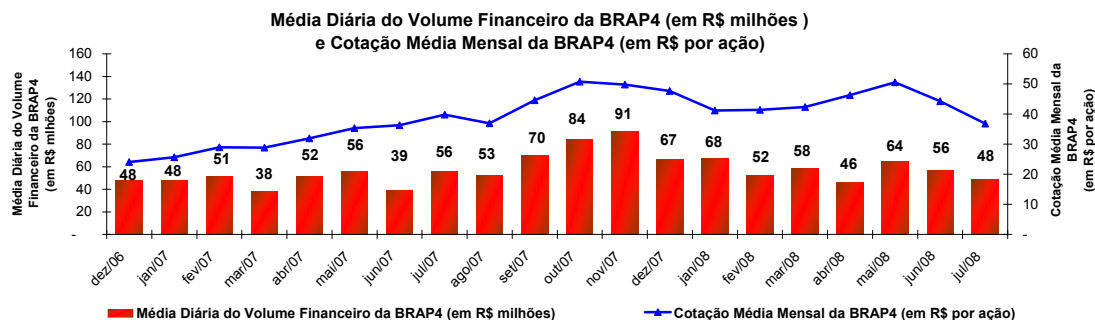
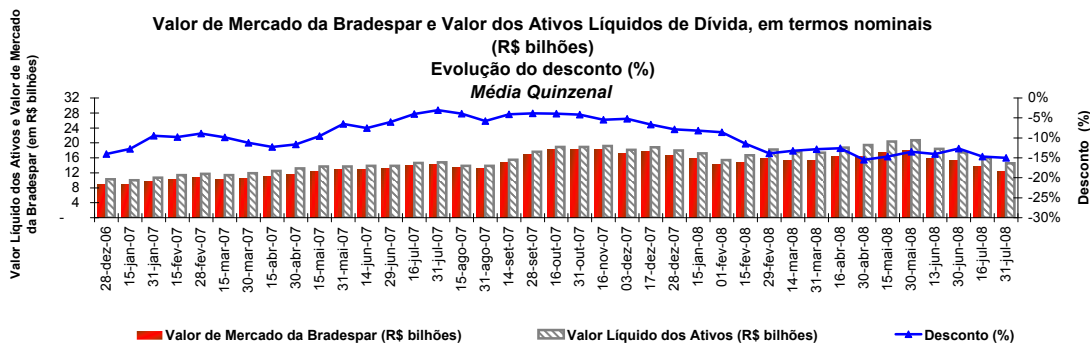
Valor Líquido dos Ativos da Bradespar X Valor de Mercado da Bradespar (preços de fechamento em 31/07/08)

Companhias	Cotação (R\$/ação)	Participação da Bradespar				
		Qtde de Ações	% do Capital Total	Valor de Mercado (R\$ mil)	Valor de Mercado (US\$ mil)	Valor de Mercado (EURO mil)
VALE ON ⁽¹⁾	47,34	299.381.425	5,61%	14.172.717	9.046.800	5.803.971
VALE PNA ⁽¹⁾	40,85	3.547.713	0,07%	144.924	92.509	59.349
CPFL-E ON	36,35	43.049.000	8,97%	1.564.831	998.871	640.825
Valor Total dos Ativos da Bradespar (A)				15.882.472	10.138.180	6.504.145
Divida Líquida da Bradespar (B)⁽²⁾				(1.030.000)	(657.475)	(421.803)
Valor Líquido dos Ativos da Bradespar (C) = (A) + (B)				14.852.472	9.480.705	6.082.342
Valor de Mercado da Bradespar (D)				12.520.711	7.992.284	5.127.446
Ações Ordinárias (BRAP3)	36,00	122.664.504		4.415.922	2.818.794	1.808.396
Ações Preferenciais (BRAP4)	35,70	227.024.896		8.104.789	5.173.490	3.319.050
Diferença entre o Valor Líquido dos Ativos e Valor de Mercado Bradespar (C) - (D)				2.331.761	1.488.421	954.896
DESCONTO⁽³⁾						15,7%

(1) A quantidade de ações da VALE foi calculada com base nos percentuais de participação detidos através da Valepar.

(2) Dívida Líquida em 31/07/2008.

(3) ((Valor de mercado da Bradespar)/(Valor dos Ativos + Caixa Líquido)) - 1



Fale com RI

Renato da Cruz Gomes
Luiz Maurício Leuzinger
Carlos Yamashita
Gustavo Bonetti

Av. Paulista, 1450 - 9º andar
Cerqueira César
São Paulo - SP
CEP: 01310-917

Tel.: 55 11 2178.6300
Fax: 55 11 2178.6315
www.bradespar.com
bradespar@bradespar.com