

Diário de Mercado

28 de agosto de 2018

Reco moderado dos ativos domésticos e dólar em patamar recorde

Comentário. Após alta de mais de 2% na véspera, o principal índice doméstico recuou 0,6% nesta terça-feira, com desempenho ruim das *blue chips*. Por aqui, seguem pesando aos investidores as incertezas eleitorais e a preocupação com a situação fiscal. No exterior, os ganhos foram, também, moderados, mas levaram Nasdaq e S&P a novas máximas históricas de fechamento. No mercado de câmbio, o dólar registrou firme fortalecimento frente às moedas emergentes, encerrando no segundo maior patamar nominal ante o real, desde a constituição do Plano Real, cotado a R\$ 4,1370. Os juros futuros seguiram a apreciação da divisa norte-americana e avançaram em toda estrutura da curva, especialmente nas taxas de longo prazo.

Ibovespa. O índice operou com perdas durante a maior parte do pregão, puxado, principalmente, por Petrobras, Vale e Itaú. Na outra ponta, seguiram se beneficiando da escalada do dólar os papéis de Suzano, Klabin e Fibria. O índice fechou aos 77.473 pts (-0,59%), acumulando recuo de 2,21% no mês e alta de 1,40% no ano e de 9,09% em 12 meses. O giro financeiro preliminar da Bovespa foi de R\$ 7,92 bilhões, sendo R\$ 7,67 bilhões no mercado à vista. No dia 24 (último dado disponível), houve ingresso líquido de R\$ 120,256 milhões em capital estrangeiro na Bovespa, somando saldo positivo de R\$ 2,795 bilhões em agosto, diminuindo o saldo negativo do ano para R\$ 3,366 bilhões.

Maiores altas	Ticker	Preço	%	Vol (mm)	Maiores quedas	Ticker	Preço	%	Vol (mm)
Weg ON	WEGE3	18,49	2,72	46,9	Marfrig ON	MRFG3	5,94	-4,04	68,3
Suzano PNA	SUZB3	50,01	1,58	182,4	Raia Drogasil ON	RADL3	77,11	-4,02	104,8
Fibria ON	FIBR3	80,51	1,49	114,4	CCR ON	CCRO3	9,26	-3,14	40,9
Equatorial ON	EQTL3	58,58	1,35	41,5	B2W Cia Digital ON	BTOW3	26,10	-3,12	74,5
Pão de Açúcar PN	PCAR4	84	1,20	111,8	Cosan ON	CSAN3	35,79	-3,11	25,8

Agenda Econômica. Nos EUA, a confiança do consumidor divulgada pelo Conference Board subiu a 133,4 pts em agosto, ante 127,9 pts em julho e melhor que o consenso em 126,6 pts.

Região/Indicador / Evento	Referência	Projeção*	Anterior	Leitura	Viés
EUA Balança comercial de bens avançados	Jul	-\$69.0b	-\$67.9b	-\$72.2b	▼
EUA Estoques no atacado M/M	Jul P	0.2%	0.1%	0.7%	▲
EUA Estoques de varejo M/M	Jul	--	0.0%	0.4%	▼
EUA S&P CoreLogic CS 20-cid. M/M SA	Jun	0.20%	0.21%	0.11%	▼
EUA S&P CoreLogic CS 20-cid. A/A NSA	Jun	6.40%	6.54%	6.31%	▼
EUA S&P CoreLogic CS EUA HPI A/A NSA	Jun	--	6.38%	6.24%	▼
EUA Índ. Manuf. Fed de Richmond	Ago	17	20	24	▲
EUA Conf. Board Confiança do consumidor	Ago	126.6	127.9	133.4	▲
FRA Confiança do consumidor	Ago	97	97	97	—

* Consenso dos analistas contribuidores da Bloomberg – Fonte: Bloomberg. Elaboração BB Investimentos

Câmbio e CDS. Em dia de enfraquecimento das moedas emergentes ante o dólar, o real apresentou um dos piores desempenhos, ao lado da lira turca e do peso argentino. A divisa chegou a ser cotada em R\$ 4,1450 na máxima intradiária, arrefecendo ligeiramente nos minutos finais de pregão, encerrando, entretanto, na segunda maior cotação desde a implantação do Plano Real. O dólar fechou valendo R\$ 4,1370 (+1,37%), passando a acumular alta de 10,17% no mês, 24,80% no ano e de 30,75% em 12 meses. O risco medido pelo CDS Brasil de 5 anos subiu a 291 pts, ante 286 pts da véspera.

Juros. Os juros futuros encerraram a sessão regular em alta, principalmente nos contratos de longo prazo. Após queda generalizada na véspera, as taxas sofreram correção em meio ao contexto adverso aos emergentes e forte valorização do dólar.

Para a semana. No Brasil, taxa de desemprego, inflação pelo IGP-M, resultado primário e o grande destaque da semana: o PIB relativo ao 2T18. No exterior, PIB também nos EUA e França, sendo no primeiro ainda divulgados dados de renda, gastos pessoais e o PCE.

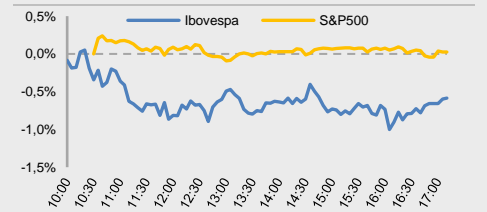
Estratégia de Mercado

Ricardo Vieites, CNPI
ricardovieites@bb.com.br

Rafael Reis, CNPI-P
rafael.reis@bb.com.br

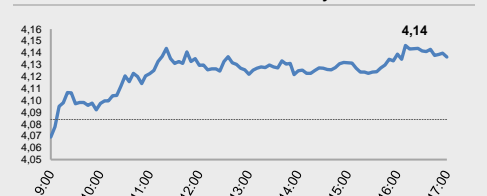
Índices mundiais	Último	% Dia	% Mês	% Ano
IBOVESPA	77.473	-0,59	-2,21	1,40
Dow Jones (EUA)	26.064	0,06	2,55	5,44
Nasdaq (EUA)	8.030	0,15	4,67	16,32
S&P 500 (EUA)	2.898	0,03	2,88	8,37

Bolsas

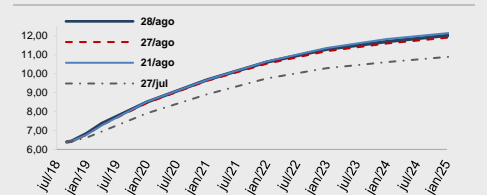


Moeda/commodity	Último	%Dia	%Mês	%Ano
Dólar Comercial (B3)	4,1440	1,47	10,38	25,25
Euro x Real	4,8439	1,56	10,29	22,44
Euro x US\$	1,1694	0,14	0,03	-2,08
Brasil CDS 5 Anos (pts)	291	+5	+77	+128
Ouro Spot (R\$ grama)	159,97	-0,88	-1,92	-7,29
Petróleo Brent(US\$/baril)	75,99	-0,29	2,34	13,89
Min. Ferro (USD/Ton) H.Kong	67,26	0,84	3,86	-5,6

Câmbio – Dólar norte-americano Intraday



Juros – estrutura a termo



CDS Brasil (5 anos)



Fonte: Bloomberg, AE Broadcast, Economática.
Elaboração BB Investimentos

Ibovespa 28/ago/2018	Código	Último Preço	% Dia	Anterior	Max	Min	Neg.	Vol. R\$ MM	Part. Ibov. %	% S	% M	%2018	% 12 meses	Max. 52 semanas	Min. 52 semanas
WEG SA	WEGE3	18,49	2,72	18,00	18,50	17,84	11.497	46.861	1,08%	4,58	-0,11	-0,30	16,9	20,20	15,07
SUZANO PAPEL E CELULOSE SA	SUZB3	50,01	1,58	49,23	50,80	49,20	13.291	182.420	1,84%	-1,73	12,26	167,58	-	54,71	17,03
FIBRIA CELULOSE SA	FIBR3	80,51	1,49	79,33	80,80	79,00	6.526	114.352	1,45%	0,21	8,80	68,25	95,7	81,88	38,88
EQUATORIAL ENERGIA SA - ORD	EQTL3	58,58	1,35	57,80	58,65	57,15	4.406	41.547	0,91%	2,31	-4,36	-10,77	-4,5	73,99	56,12
CIA BRASILEIRA DE DIS-PREF	PCAR4	84,00	1,20	83,00	84,28	82,01	5.164	111.846	1,03%	3,72	1,02	6,42	14,6	86,34	63,53
BRASKEM SA-PREF A	BRKM5	59,91	1,01	59,31	60,15	58,54	7.478	77.246	1,25%	0,39	9,50	39,75	58,3	60,17	37,18
KLABIN SA - UNIT	KLBN11	21,91	0,97	21,70	22,18	21,55	13.795	107.124	1,02%	2,48	8,47	24,49	22,7	22,48	16,79
BANCO BRADESCO S.A.	BBDC3	25,73	0,90	25,50	25,73	25,22	7.928	48.697	1,27%	4,38	-7,71	-11,72	-13,7	36,80	22,33
GERDAU SA-PREF	GGBR4	16,21	0,62	16,11	16,33	15,91	18.237	177.809	1,26%	2,01	-2,82	30,94	40,7	19	10
LOCALIZA RENT A CAR	RENT3	22,92	0,61	22,78	22,92	22,38	13.380	96.178	0,90%	4,61	-3,49	3,90	15,4	30,09	18,37
EMBRAR SA	EMBR3	20,03	0,40	19,95	20,20	19,77	5.719	31.801	1,15%	2,19	4,05	0,15	17,5	28,00	15,05
ENGIE BRASIL ENERGIA SA	EGIE3	36,70	0,30	36,59	37,07	36,33	6.570	37.378	0,59%	1,94	-1,85	3,35	3,8	40,19	33,15
BRADSPAR SA -PREF	BRAP4	32,23	0,06	32,21	32,45	31,70	8.145	63.815	0,56%	4,10	-1,07	12,22	22,6	37,19	22,75
CIA PARANAENSE DE ENERGI-PFB	CPLM6	20,20	0,05	20,19	20,36	19,76	2.363	8.498	0,16%	4,12	-1,46	-19,04	-31,7	30,22	19,10
CIELO SA	CIEL3	15,25	0,00	15,25	15,29	15,05	11.456	66.503	1,34%	1,87	6,27	-35,16	-32,5	28,31	10,32
VALE SA	VALE3	55,65	-0,04	55,67	56,41	55,07	32.197	992.279	13,77%	2,77	1,48	38,23	62,0	56,75	30,73
CENTRAIS ELETRICAS BRAS-PR B	ELET6	18,19	-0,11	18,21	18,74	17,63	5.063	31.462	0,32%	6,56	-5,65	-19,87	-17,2	30,07	13,31
CIA DE SANEAMENTO DO PA-UNIT	SAPR11	43,90	-0,11	43,95	44,39	43,53	1.105	46.391	0,23%	-0,20	-1,39	-26,71	-	60,88	43,30
AMBEV SA	ABEV3	19,10	-0,16	19,13	19,15	19,00	19.437	223.890	6,49%	0,16	-1,60	-10,24	-3,8	24,56	17,79
KROTON EDUCACIONAL SA	KROT3	10,81	-0,18	10,83	10,94	10,58	21.782	91.652	1,25%	3,84	-4,34	-41,25	-38,2	21,50	9,12
BR MALLS PARTICIPACOES SA	BRML3	9,43	-0,21	9,45	9,45	9,22	10.069	27.473	0,62%	2,72	-5,23	-25,92	-30,4	15,39	8,91
B3 SA-BRASIL BOLSA BALCAO	B3SA3	21,70	-0,23	21,75	21,81	21,42	14.239	91.002	3,47%	2,75	-8,79	-4,74	-2,9	27,42	18,92
TRANSMISSORA ALIANCA DE-UNIT	TAEF11	19,88	-0,25	19,93	20,16	19,77	5.811	21.529	0,29%	1,43	-1,63	-6,84	-13,2	23,67	17,95
CENTRAIS ELETRICAS BRASILEIR	ELET3	15,57	-0,26	15,61	16,22	15,29	6.416	38.702	0,33%	6,28	-9,84	-19,49	-19,9	25,55	11,75
CYRELA BRAZIL REALTY SA EMP	CYRE3	10,87	-0,28	10,90	10,96	10,72	4.831	16.691	0,21%	1,59	-6,21	-17,78	-13,3	15,95	9,80
TELEFONICA BRASIL S.A.-PREF	VIVT4	40,74	-0,29	40,86	40,85	40,38	5.757	57.968	1,33%	0,42	-0,78	-16,21	-17,0	55,03	39,40
TELEFONICA BRASIL S.A.-PREF	VIVT4	40,74	-0,29	40,86	40,85	40,38	5.757	57.968	1,61%	0,42	-0,78	-16,21	-17,0	55,03	39,40
MRV ENGENHARIA	MRVE3	13,10	-0,30	13,14	13,29	12,86	6.678	30.906	0,30%	1,79	-0,83	-10,81	2,4	16,28	11,26
CIA SANEAMENTO BASICO DE SP	SBSP3	25,00	-0,40	25,10	25,24	24,75	2.837	19.767	0,67%	0,85	0,00	-27,18	-19,3	39,50	21,96
BB SEGURIDADE PARTICIPACOES	BBSE3	24,92	-0,40	25,02	25,07	24,64	7.820	31.635	1,32%	3,06	1,76	-12,53	-9,6	32,55	22,91
NATURA COSMETICOS SA	NATU3	29,72	-0,40	29,84	30,29	29,50	10.045	50.697	0,40%	3,92	2,13	-10,10	0,6	38,89	25,70
BANCO DO BRASIL S.A.	BBAS3	30,40	-0,49	30,55	30,85	30,25	14.643	184.236	2,93%	2,56	-6,46	-4,46	-4,1	44,30	24,14
BRF SA	BRFS3	19,83	-0,55	19,94	19,92	19,57	8.070	59.884	1,20%	2,22	-12,45	-45,82	-53,0	48,80	17,83
CPFL ENERGIA SA	CPFE3	21,63	-0,55	21,75	21,84	21,45	1.992	8.885	0,09%	-0,41	-0,55	11,78	-20,2	27,64	17,73
BANCO BRADESCO SA-PREF	BBDC4	28,90	-0,62	29,08	29,16	28,58	22.204	235.091	7,33%	2,05	-5,34	-6,09	-4,9	38,16	24,69
ITAU UNIBANCO HOLDING S-PREF	ITUB4	42,70	-0,70	43,00	43,07	42,33	21.665	379.944	10,23%	2,59	-3,71	3,66	8,4	52,57	36,72
QUALICORP CONS E CORR SEG SA	QUAL3	16,23	-0,73	16,35	16,44	15,91	7.002	39.472	0,36%	2,08	-19,05	-47,65	-55,5	38,93	15,75
LOJAS AMERICANAS SA-PREF	LAME4	15,76	-0,76	15,88	16,00	15,47	12.502	47.052	0,84%	2,14	-13,12	-7,57	-10,9	20,79	14,06
EDP - ENERGIAS DO BRASIL SA	ENBR3	13,48	-0,81	13,59	13,64	13,43	11.635	33.191	0,31%	-0,59	-1,25	-3,71	-10,1	16,15	12,29
IGUATEMI EMP DE SHOPPING	IGTA3	31,25	-0,83	31,51	31,64	30,99	2.792	22.256	0,21%	2,26	-7,16	-20,67	-15,3	43,77	28,72
MULTIPLAN EMPREENDIMENTOS	MULT3	18,93	-0,94	19,11	19,03	18,62	6.899	30.542	0,40%	2,38	-5,73	-19,90	-22,7	26,41	17,05
USINAS SIDER MINAS GER-PF A	USIM5	8,19	-0,97	8,27	8,35	8,09	10.009	89.532	0,33%	0,37	-7,67	-10,00	26,0	12,88	6,37
PETROBRAS - PETROLEO BRAS	PETR3	21,24	-0,98	21,45	21,63	21,21	9.225	145.564	3,85%	0,71	-3,19	25,61	47,5	31,80	13,85
TIM PARTICIPACOES SA	TIMP3	12,08	-0,98	12,20	12,19	11,97	5.666	28.837	0,77%	0,08	-2,58	-7,79	6,4	16,22	11,03
BANCO SANTANDER BRASIL-UNIT	SANB11	34,41	-1,04	34,77	34,80	34,16	6.072	32.472	1,01%	1,53	-5,67	7,94	22,5	40,80	27,14
JBS SA	JBSS3	9,50	-1,04	9,60	9,53	9,38	9.866	54.709	1,16%	0,11	5,32	-3,16	4,4	10,72	6,91
ECORODOVIAS INFRA E LOG SA	ECOR3	7,32	-1,08	7,40	7,42	7,12	6.863	16.697	0,11%	1,53	-6,15	-40,49	-31,1	13,07	6,98
CIA ENERGETICA MINAS GER-PRF	CMIG4	7,48	-1,32	7,58	7,65	7,37	12.187	63.152	0,49%	1,22	-9,11	8,88	-8,4	8,98	6,32
METALURGICA GERDAU SA-PREF	GOAU4	8,18	-1,45	8,30	8,36	8,09	19.754	135.928	0,37%	3,54	6,37	41,28	46,3	8,43	4,56
HYPERA SA	HYPE3	28,47	-1,56	28,92	28,74	28,13	5.316	31.115	0,89%	-1,35	2,59	-20,92	-4,1	38,07	25,31
MAGAZINE LUIZA SA	MGLU3	129,34	-1,58	131,42	133,00	126,60	9.044	256.273	0,69%	-2,02	-2,21	61,23	109,5	148,49	47,50
LOJAS RENNER S.A.	LREN3	29,16	-1,62	29,64	29,87	29,03	9.644	57.235	1,61%	1,46	-5,57	-17,84	-5,4	38,93	25,55
ITAUSA-INVESTIMENTOS ITAU-PR	ITSA4	9,60	-1,64	9,76	9,81	9,53	22.256	166.749	3,38%	1,16	-7,87	-1,37	3,8	12,98	8,51
ESTACIO PARTICIPACOES SA	ESTC3	23,03	-1,79	23,45	23,30	22,66	15.805	69.356	0,56%	1,01	-11,25	-29,83	-8,6	38,79	21,80
RUMO SA	RAIL3	13,52	-1,82	13,77	13,85	13,38	13.650	74.669	1,19%	1,27	-8,96	4,24	28,9	15,52	9,35
ULTRAPAR PARTICIPACOES SA	UGPA3	42,69	-1,82	43,48	43,31	42,13	5.602	46.931	1,81%	0,73	5,02	-43,08	-42,3	83,25	39,50
VIA VAREJO SA	VVAR11	18,00	-1,85	18,34	18,55	17,83	6.137	39.968	0,19%	-0,83	-15,45	-26,44	10,2	33,12	15,16
PETROBRAS - PETROLEO BRAS-PR	PETR4	18,35	-1,92	18,71	18,85	18,34	30.742	699.904	5,95%	0,27	-6,95	13,98	32,3	27,60	13,44
GOL LINHAS AEREAS INT SA-PRE	GOLL4	10,56	-1,95	10,77	10,88	10,40	6.157	46.646	0,11%	1,64	-23,53	-27,67	-3,9	24,80	9,90
CIA SIDERURGICA NACIONAL SA	CSNA3	8,49	-2,41	8,70	8,67	8,24	14.308	102.423	0,41%	-1,51	-7,52	1,31	-0,2	11,35	7,16
SMILES FIDELIDADE SA	SMLS3	52,61	-2,81	54,13	54,42	52,61	2.310	19.828	0,24%	-1,66	2,75	-30,69	-20,7	95,06	42,21
FLEURY SA	FLRY3	25,52	-3,00	26,31	25,98	25,35	6.686	33.073	0,62%	-1,39	-6,79	-13,81	-12,9	32,27	22,49
CVC BRASIL OPERADORA E AGENC	CVCB3	42,22	-3,05	43,55	43,46	42,00	3.081	25.668	0,48%	0,09	-4,26	-12,95	14,7	60,90	36,40
COSAN SA	CSAN3	35,79	-3,11	36,94	36,62	35,73	5.036	25.836	0,43%	-0,67	-2,93	-13,76	-7,5	48,35	33,91
BZW CIA DIGITAL	BTOW3	26,10	-3,12	26,94	26,99	25,60	9.720	74.538	0,34%	-0,34	-7,28	27,32	39,2	33,84	15,73
CCR SA	CCRO3	9,26	-3,14	9,56	9,50	9,20	11.864	40.924	0,81%	0,76	-12,06	-42,66	-48,0	19,32	8,90
RAIA DROGASIL SA	RADL3	77,11	-4,02	80,34	80,20	76,81	7.403	104.833	1,28%	-5,04	3,70	-16,00	8,5	92,28	59,50
MARFRIG GLOBAL FOODS SA	MRFG3	5,94	-4,04	6,19	6,24	5,80	12.053	68.299	0,19%	-5,71	-27,56	-18,85	-17,5	9,68	5,51
IBOVESPA	IBOV	77.473	-0,59	77.930	78.038	77.149	652.51	6.431	97,40%	1,59	-2,21	1,40	9,1	88.318	69.069

Data	Dia	Horário (prev.)	País	Indicador	Referência	Consenso Mercado	Anterior	Real	Viés
Seg	27-ago	05:00	BRA	IPC FIPE- Semanal	ago/23	0.51%	0.47%	0.37%	▲
		08:00	BRA	Custos de construção FGV M/M	Ago	0.34%	0.72%	0.30%	▲
		10:00	BRA	Federal Debt Total	Jul	--	3754b	3749b	▲
		10:30	BRA	Saldo em conta corrente	Jul	-\$3750m	\$508m	-\$4433m	▼
		10:30	BRA	Investimento Estrangeiro Direto	Jul	\$4000m	\$6533m	\$3897m	▼
		15:00	BRA	Balança comercial semanal	ago/26	--	\$1682m	\$441m	—
		09:30	EUA	Índice atividade nat Fed Chicago	Jul	0.45	0.48	0.13	▼
		11:30	EUA	Atividade manuf Fed Dallas	Ago	30.0	32.3	30.9	—
					CHI	Industrial Profits YoY	Jul	--	20.0%
Ter	28-ago	09:30	EUA	Balança comercial de bens avançados	Jul	-\$69.0b	-\$67.9b	-\$72.2b	▼
		09:30	EUA	Estoques no atacado M/M	Jul P	0.2%	0.1%	0.7%	▲
		09:30	EUA	Estoques de varejo M/M	Jul	--	0.0%	0.4%	▼
		10:00	EUA	S&P CoreLogic CS 20-cidades M/M SA	Jun	0.20%	0.21%	0.11%	▼
		10:00	EUA	S&P CoreLogic CS 20-cidades A/A NSA	Jun	6.40%	6.54%	6.31%	▼
		10:00	EUA	S&P CoreLogic CS EUA HPI A/A NSA	Jun	--	6.38%	6.24%	▼
		11:00	EUA	Índ. Manuf. Fed de Richmond	Ago	17	20	24	▲
		11:00	EUA	Conf. Board Confiança do consumidor	Ago	126.6	127.9	133.4	▲
		03:45	FRA	Confiança do consumidor	Ago	97	97	97	—
Qua	29-ago	10:30	BRA	Empréstimos pendentes M/M	Jul	--	0.7%		
		10:30	BRA	Total empr em aberto	Jul	--	3130b		
		10:30	BRA	Taxa de inadimplência de empréstimos	Jul	--	5.0%		
			BRA	CNI Consumer Confidence	Ago	--	101.6		
		09:30	EUA	PIB anualizado T/T	2T S	4.0%	4.1%		
		09:30	EUA	Consumo pessoal	2T S	3.9%	4.0%		
		11:00	EUA	Vendas de casas pendentes (M/M)	Jul	0.5%	0.9%		
		11:00	EUA	Vendas de casas pendentes NAS A/A	Jul	--	-4.0%		
		03:00	ALE	Confiança do consumidor GfK	Sep	10.6	10.6		
		03:45	FRA	PIB T/T	2T P	0.2%	0.2%		
		03:45	FRA	PIB A/A	2T P	1.7%	1.7%		
		02:00	JAP	Índice de confiança do consumidor	Ago	43.3	43.5		
Qui	30-ago	08:00	BRA	IGP-M inflação FGV M/M	Ago	--	0.51%		
		08:00	BRA	IGP-M inflação FGV A/A	Ago	--	8.24%		
		09:00	BRA	Taxa de desemprego nacional	Jul	--	12.4%		
			BRA	Resultado primário do governo central	Jul	--	-16.4b		
		09:30	EUA	Renda pessoal	Jul	0.4%	0.4%		
		09:30	EUA	Gastos pessoais	Jul	0.4%	0.4%		
		09:30	EUA	PCE núcleo M/M	Jul	0.2%	0.1%		
		09:30	EUA	PCE núcleo A/A	Jul	2.0%	1.9%		
		09:30	EUA	Novos pedidos seguro-desemprego	ago/25	215k	210k		
		09:00	ALE	IPC M/M	Ago P	0.2%	0.3%		
		09:00	ALE	IPC A/A	Ago P	2.0%	2.0%		
		09:00	ALE	IPC EU harmonizado M/M	Ago P	0.2%	0.4%		
		09:00	ALE	IPC EU harmonizado A/A	Ago P	2.1%	2.1%		
		06:00	EUR	Confiança do consumidor	Ago F	-1.9	-1.9		
		20:01	GBR	Confiança do consumidor GfK	Ago	-10	-10		
		20:30	JAP	IPC Tóquio A/A	Ago	1.0%	0.9%		
		20:30	JAP	IPC Tóquio ex-alimentos frescos, Energia A/A	Ago	0.5%	0.5%		
		20:50	JAP	Produção industrial M/M	Jul P	0.2%	-1.8%		
		20:50	JAP	Produção industrial A/A	Jul P	2.6%	-0.9%		
		22:00	CHI	PMI não manufatura	Ago	--	54.0		
		22:00	CHI	PMI manufatura	Ago	51.0	51.2		
22:00	CHI	Composite PMI	Ago	--	53.6				
Sex	31-ago	09:00	BRA	PIB acumulado de 4 trimestres	2T	--	1.3%		
		09:00	BRA	PIB T/T	2T	--	0.4%		
		09:00	BRA	PIB A/A	2T	--	1.2%		
		10:30	BRA	Resultado primário do setor público	Jul	--	-13.5b		
		10:30	BRA	Resultado nominal do setor público	Jul	--	-57.9b		
		10:30	BRA	Coefficient % da dívida/PIB	Jul	--	51.4%		
		10:45	EUA	Índ Purchasing Mgr Chicago	Ago	63.0	65.5		
		11:00	EUA	Sentimento Univ de Mich	Ago F	95.5	95.3		
		03:45	FRA	IPC EU harmonizado M/M	Ago P	0.5%	-0.1%		
		03:45	FRA	IPC EU harmonizado A/A	Ago P	2.5%	2.6%		
		03:45	FRA	IPC M/M	Ago P	0.5%	-0.1%		
		03:45	FRA	IPC A/A	Ago P	2.3%	2.3%		
		06:00	EUR	Taxa de desemprego	Jul	8.2%	8.3%		
		06:00	EUR	IPC principal A/A	Ago A	1.1%	1.1%		

▲ viés positivo ▼ viés negativo — viés neutro ou sem definição

INFORMAÇÕES RELEVANTES

Este relatório foi produzido pelo BB-Banco de Investimento S.A. As informações e opiniões aqui contidas foram consolidadas ou elaboradas com base em informações obtidas de fontes, em princípio, fidedignas e de boa-fé. Entretanto, o BB-BI não declara nem garante, expressa ou tacitamente, que essas informações sejam imparciais, precisas, completas ou corretas. Todas as recomendações e estimativas apresentadas derivam do julgamento de nossos analistas e podem ser alternadas a qualquer momento sem aviso prévio, em função de mudanças que possam afetar as projeções da empresa. Este material tem por finalidade apenas informar e servir como instrumento que auxilie a tomada de decisão de investimento. Não é, e não deve ser interpretado como uma oferta ou solicitação de oferta para comprar ou vender quaisquer títulos e valores mobiliários ou outros instrumentos financeiros. É vedada a reprodução, distribuição ou publicação deste material, integral ou parcialmente, para qualquer finalidade.

Nos termos do art. 22 da ICVM 598, o BB - Banco de Investimento S.A declara que:

1 - A instituição pode ser remunerada por serviços prestados ou possuir relações comerciais com a(s) empresa(s) analisada(s) neste relatório ou com pessoa natural ou jurídica, fundo ou universalidade de direitos, que atue representando o mesmo interesse dessa(s) empresa(s); o Conglomerado Banco do Brasil S.A pode ser remunerado por serviços prestados ou possuir relações comerciais com a(s) empresa(s) analisada(s) neste relatório, ou com pessoa natural ou jurídica, fundo ou universalidade de direitos, que atue representando o mesmo interesse dessa(s) empresa(s).

2 - A instituição pode possuir participação acionária direta ou indireta, igual ou superior a 1% do capital social da(s) empresa(s) analisada(s), mas poderá adquirir, alienar ou intermediar valores mobiliários da empresa(s) no mercado; o Conglomerado Banco do Brasil S.A pode possuir participação acionária direta ou indireta, igual ou superior a 1% do capital social da(s) empresa(s) analisada(s), e poderá adquirir, alienar e intermediar valores mobiliários da(s) empresa(s) no mercado.

3 - O Banco do Brasil S.A. detem indiretamente 5% ou mais, por meio de suas subsidiárias, participação acionária no capital da Cielo S.A. (cuja participação é detida pelo BB - Banco de Investimento S.A.) e do IRB Brasil Re, companhias brasileiras listadas na bolsa de valores que podem deter, direta ou indiretamente, participações societárias em outras companhias listadas cobertas pelo BB - Banco de Investimento S.A.

Informações Relevantes – Analistas

O(s) analista(s) de investimento, ou de valores mobiliários, envolvido(s) na elaboração deste relatório ("Analistas de investimento"), declara(m) que:

1 - As recomendações contidas neste refletem exclusivamente suas opiniões pessoais sobre a companhia e seus valores mobiliários e foram elaboradas de forma independente e autônoma, inclusive em relação ao BB-Banco de Investimento S.A e demais empresas do Grupo.

2 - Sua remuneração é integralmente vinculada às políticas salariais do Banco do Brasil S.A. e não recebem remuneração adicional por serviços prestados para o emissor objeto do relatório de análise ou pessoas a ele ligadas.

Analistas	Items		
	3	4	5
Hamilton Moreira Alves			
Rafael Freda Reis	X		
Ricardo Vieites			
Wesley Bernabé			
José Roberto dos Anjos			
Renato Odo	X		

3 - O(s) analista(s) de investimentos, seus cônjuges ou companheiros, detêm, direta ou indiretamente, em nome próprio ou de terceiros, ações e/ou outros valores mobiliários de emissão das companhias objeto de sua análise.

4 - Os analistas de investimento, seus cônjuges ou companheiros, possuem, direta ou indiretamente, qualquer interesse financeiro em relação à companhia emissora dos valores mobiliários analisados neste relatório.

5 - O(s) analista(s) de investimento tem vínculo com pessoa natural que trabalha para o emissor objeto do relatório de análise.

6 - As informações, opiniões, estimativas e projeções contidas neste documento referem-se à data presente e estão sujeitas à mudanças, não implicando necessariamente na obrigação de qualquer comunicação no sentido de atualização ou revisão com respeito a tal mudança.

RATING

"RATING" é uma opinião sobre os fundamentos econômico-financeiros e diversos riscos a que uma empresa, instituição financeira ou captação de recursos de terceiros, possa estar sujeita dentro de um contexto específico, que pode ser modificada conforme estes riscos se alterem. "O investidor não deve considerar em hipótese alguma o "RATING" como recomendação de Investimento.

BB Banco de Investimento S.A. - BB-BI

Av. Paulista, 1.230 – 9º andar

São Paulo (SP) - Brazil

+55 (11) 4298-7000

Diretor	Gerente Executivo	BB Securities - London
Fernando Campos	Denisio Augusto Liberato	4th Floor, Pinners Hall – 105-108 Old Broad St. London EC2N 1ER - UK +44 (207) 3675800
Gerentes da Equipe de Pesquisa		Managing Director
Estratégia - Wesley Bernabé wesley.bernabe@bb.com.br	Análise de Empresas - Victor Penna victor.penna@bb.com.br	Admilson Monteiro Garcia +44 (207) 3675801
Renda Variável		Director of Sales Trading
Agronegócios	Siderurgia e Mineração	Boris Skulczuk +44 (207) 3675831
Márcio de Carvalho Montes mcmontes@bb.com.br	Gabriela Cortez gabrielaecortez@bb.com.br	Head of Sales
Bancos e Serviços Financeiros	Óleo e Gás	Nick Demopoulos +44 (207) 3675832
Wesley Bernabé wesley.bernabe@bb.com.br	Daniel Cobucci cobucci@bb.com.br	Institutional Sales
Carlos Daltozo daltozo@bb.com.br	Papel e Celulose	Annabela Garcia +44 (207) 3675853
Kamila Oliveira kamila@bb.com.br	Gabriela E Cortez gabrielaecortez@bb.com.br	Melton Plummer +44 (207) 3675843
Bens de Capital	Imobiliário	Trading
Viviane Silva viviane.silva@bb.com.br	Georgia Jorge georgiadaj@bb.com.br	Bruno Fantasia +44 (207) 3675852
Utilities	Varejo	Gianpaolo Rivas +44 (207) 3675842
Rafael Dias rafaeldias@bb.com.br	Maria Paula Cantusio paulacantusio@bb.com.br	
Alimentos e Bebidas	Fabio Cardoso fcardoso@bb.com.br	Banco do Brasil Securities LLC - New York
Luciana Carvalho luciana_cvl@bb.com.br	Transporte e Logística	535 Madison Avenue 33th Floor New York City, NY 10022 - USA (Member: FINRA/SIPC/NFA)
	Renato Hallgren renatoh@bb.com.br	Managing Director
Macroeconomia e Estratégia de Mercado	Renda Fixa	Carla Sarkis Teixeira +1 (646) 845-3710
Hamilton Moreira Alves hmoreira@bb.com.br	Renato Odo renato.odo@bb.com.br	Institutional Sales - Equity
Rafael Reis rafael.reis@bb.com.br	José Roberto dos Anjos robertodosanjos@bb.com.br	Charles Langalis +1 (646) 845-3714
Ricardo Vieites ricardovieites@bb.com.br		Institutional Sales - Fixed Income
		Fabio Frazão +1 (646) 845-3716
Equipe de Vendas	Varejo	Michelle Malvezzi +1 (646) 845-3715
Investidor Institucional	acoess@bb.com.br	DCM
bb.distribuicao@bb.com.br	Gerente - Mario D'Amico	Richard Dubbs +1 (646) 845-3719
Gerente - Antonio Emilio Ruiz	Fabiana Regina de Oliveira	Syndicate
Bianca Onuki Nakazato	Sandra Regina Saran	Kristen Tredwell +1 (646) 845-3717
Bruno Finotello		
Daniel Frazatti Gallina		BB Securities Asia Pte Ltd - Singapore
Denise Rédua de Oliveira		6 Battery Road #11-02 Singapore, 049909
Edger Euber Rodrigues		Managing Director
Elisangela Pires Chaves		Marcelo Sobreira +65 6420-6577
Fábio Caponi Bertoluci		Director, Head of Sales
Henrique Reis		José Carlos Reis +65 6420-6570
Marcela Andressa Pereira		Institutional Sales
		Zhao Hao +65 6420-6582