

Diário de Mercado

22 de junho de 2018

Ibovespa sobe com liquidez reduzida em dia de jogo da Copa do Mundo

Resumo. O pregão desta sexta-feira foi marcado pelo alívio doméstico do stress advindo do exterior ao longo da semana com a guerra comercial entre EUA e China. Em dia de agenda esvaziada, a dinâmica doméstica não exerceu praticamente nenhuma influência e o noticiário político foi pontualmente deixado de lado, bem como o dia foi de certa leniência muito em função do jogo da seleção brasileira pela Copa do Mundo. A bolsa finalizou em alta, enquanto os mercados de câmbio e de juros oscilaram em torno da estabilidade, com os investidores de olho no exterior, tendo sido o noticiário de maior representatividade a fala do presidente dos EUA em torno de possível taxaço sobre veículos importados da União Europeia.

Ibovespa. As declarações do presidente Trump sobre possível taxaço dos importados do setor automotivo da União Europeia acabaram arrefecendo a alta pontualmente, mas não impediram uma sessão predominantemente positiva. Houve recuperação de preços de commodities, favorecendo principalmente a Vale, e ainda houve avanço do setor de bancos. O Ibovespa encerrou aos 70.640 pts (+0,81%), acumulando -0,17% na semana e -7,96% no mês, -7,54% no ano e +15,29% em 12 meses. O volume financeiro preliminar da Bovespa foi de R\$ 7,34 bilhões, sendo R\$ 7,00 bilhões no mercado à vista. Na quarta-feira (20), último dado disponível, houve saída líquida de capital estrangeiro em R\$ 410,73 milhões na bolsa. No mês de junho o saldo negativo foi a R\$ 5,84 bilhões; já no ano, o saldo acumulado registra saída líquida de R\$ 9,860 bilhões.

Maiores altas	Ticker	Preço	%	Vol (mm)	Maiores quedas	Ticker	Preço	%	Vol (mm)
Braskem PNA	BRKM5	51,22	4,11	138,5	Sid. Nacional ON	CSNA3	7,55	-5,74	55,2
JBS ON	JBSS3	9,32	2,31	108,0	Met. Gerdau PN	GOAU4	6,25	-5,45	92,8
Smiles ON	SMLS3	46,9	1,32	43,9	Usiminas PNA	USIM5	7,26	-5,35	94,0
Suzano PNA	SUZB3	43,58	1,09	188,4	Copel PNB	CPL6	21,65	-5,21	16,8
Sanepar Unit	SAPR11	49,39	0,69	13,2	Gerdau PN	GGBR4	13,99	-5,09	113,0

Agenda Econômica. Nos EUA, a prévia do índice de gerente de compras (PMI) da manufatura relativo ao mês de junho recuou a 54,6 ante 56,4 na leitura de maio, vindo inclusive abaixo da estimativa dos analistas, em 56,1.

Na França, a prévia final do PIB do 1T variou 0,2% no comparativo ante o 4T17, e 2,2% no comparativo anual, ambos os números estritamente em linha com as previsões dos economistas.

Região	Indicador / Evento	Referência	Projeção*	Anterior	Leitura	Viés
EUA	PMI Manufatura EUA Markit	Jun P	56.1	56.4	54.6	▼
ALE	PMI Manufatura	Jun P	56.3	56.9	56.9	—
FRA	PIB T/T	1T F	0.2%	0.2%	0.2%	—
FRA	PIB A/A	1T F	2.2%	2.2%	2.2%	—
FRA	PMI Manufatura	Jun P	54.0	54.4	53.1	▼
EUR	PMI Manufatura	Jun P	55.0	55.5	55.0	—

* Consenso dos analistas contribuidores da Bloomberg – Fonte: Bloomberg. Elaboração BB Investimentos

Câmbio e CDS. O dólar encerrou a sessão em alta ante o real, na contramão do movimento predominante no ambiente global de moedas. O ambiente doméstico de cautela com o cenário eleitoral e as intervenções do Bacen, que colocou nesta semana metade dos R\$ 10 bilhões, anteriormente anunciados, nas operações de leilões de swaps tradicionais, pontuaram os direcionadores. O dólar fechou cotado a R\$ 3,7800 (+0,40%), acumulando +1,31% na semana, +1,29% no mês, +14,03% no ano e de 13,21% em 12 meses. O risco medido pelo CDS Brasil 5 anos cedeu a 265 pts ante 268 pts da véspera.

Juros. A curva de juros futuros oscilou modestamente, com negócios atrelados basicamente ao câmbio. Os investidores operaram acompanhando noticiário externo, numa sessão predominantemente morna - liquidez reduzida por conta da Copa do Mundo de futebol.

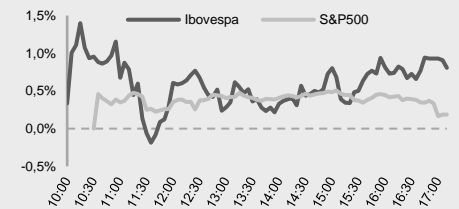
Para a próxima semana. No Brasil, destaque para a Ata do Copom, e o Relatório Trimestral de Inflação do Bacen. Ainda terão relevo internamente o resultado primário do governo relativo e a Pnad contínua (desemprego) relativos a maio, e o IGP-M de junho. Externamente, nos EUA, destaque para o PCE e PIB.

Estratégia de Mercado

Ricardo Vieites, CNPI
ricardovieites@bb.com.br

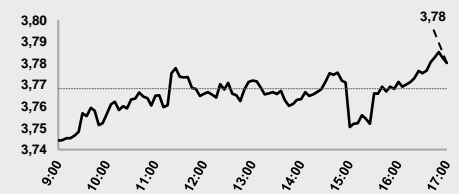
Rafael Freda Reis, CNPI-P
rafael.reis@bb.com.br

Índices mundiais	Último	% Dia	% Mês	% Ano
IBOVESPA	70.640	0,81	-7,96	-7,54
Ibov Futuro (jun)	70.980	0,55	-8,64	-
Dow Jones (EUA)	24.581	0,49	0,68	-0,56
Nasdaq (EUA)	7.693	-0,26	3,37	11,44
S&P 500 (EUA)	2.755	0,19	1,83	3,04
DAX (Alemanha)	12.580	0,54	-0,20	-2,62
CAC (França)	5.387	1,34	-0,20	1,41
FTSE (R.Unido)	7.682	1,67	0,05	-0,07
Shanghai (China)	2.890	0,49	-6,65	-12,62
Nikkei (Japão)	22.517	-0,78	1,42	-1,09

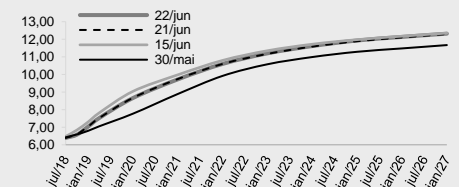


Moeda/commodity	Último	%Dia	%Mês	%Ano
Dólar Comercial (B3)	3,7764	0,22	0,92	14,14
Euro x Real	4,4016	0,59	0,94	11,26
Euro x US\$	1,1651	0,41	-0,12	-2,44
Brasil CDS 5 Anos (pts)	265	-3	+48	+102
Ouro Spot (R\$ grama)	154,27	0,27	-2,37	-1,89
Petróleo Brent(US\$/barril)	75,70	3,63	-2,32	13,46
Min. Ferro (USD/Ton) H.Kong	64,76	0,31	-1,27	-9,15

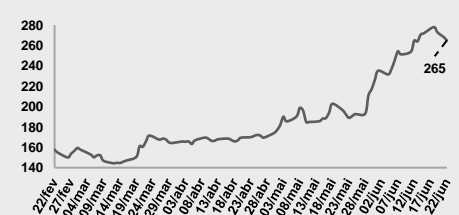
Câmbio – Dólar norte-americano Intraday



Juros – estrutura a termo



CDS Brasil (5 anos)



Fonte: Bloomberg, AE Broadcast, Economática.
Elaboração BB Investimentos

Ibovespa 22/jun/2018	Código	Último Preço	% Dia	Anterior	Max	Min	Neg.	Vol. R\$ MM	Part. Ibov. %	% S	% M	%2018	% 12 meses	Max. 52 semanas	Min. 52 semanas
EDP - ENERGIAS DO BRASIL SA	ENBR3	14,05	4,46	13,45	14,17	13,33	15.157	86.841	0,35%	8,08	6,28	0,36	3,1	16,15	12,29
CENTRAIS ELÉTRICAS BRASILEIR	ELET3	12,87	3,96	12,38	13,09	12,25	9.292	43.172	0,30%	-1,00	-12,03	-33,45	2,1	25,55	11,94
SMILES FIDELIDADE SA	SMLS3	48,55	3,52	46,90	49,30	46,64	3.182	34.897	0,24%	3,76	-16,68	-36,03	-21,0	95,06	42,21
CENTRAIS ELÉTRICAS BRAS-PR B	ELET6	15,22	3,40	14,72	15,27	14,48	5.303	23.418	0,29%	1,40	-9,13	-32,95	-7,8	30,07	14,25
LOCALIZA RENT A CAR	RENT3	22,82	2,79	22,20	23,37	22,51	15.184	115.831	0,98%	0,80	-7,72	3,45	58,8	30,09	13,98
BANCO SANTANDER BRASIL-UNIT	SANB11	30,15	2,73	29,35	30,15	29,01	6.194	36.493	0,96%	1,89	-10,75	-5,43	21,1	40,80	24,42
MARFRIG GLOBAL FOODS SA	MRFG3	7,98	2,31	7,80	8,17	7,74	13.539	23.118	0,27%	-3,04	0,88	9,02	19,1	9,43	5,51
CIA SIDERURGICA NACIONAL SA	CSNA3	7,72	2,25	7,55	7,85	7,60	11.782	64.337	0,40%	-1,78	0,26	-7,88	22,0	11,35	6,08
METALURGICA GERDAU SA-PREF	GOAU4	6,39	2,24	6,25	6,45	6,24	11.746	62.655	0,31%	3,73	-6,17	10,36	41,4	8,43	4,44
FLEURY SA	FLRY3	24,26	2,15	23,75	24,28	23,51	8.899	44.285	0,64%	1,38	-1,30	-18,07	-10,8	32,27	22,49
BANCO BRADESCO S.A.	BBDC3	23,60	2,12	23,11	23,68	23,08	5.812	48.246	1,27%	1,16	-9,51	-19,03	-2,5	36,80	22,33
B3 SA-BRASIL BOLSA BALCAO	B3SA3	19,97	2,04	19,57	19,98	19,49	23.546	169.214	3,47%	0,91	-8,27	-12,34	5,2	27,42	18,82
GERDAU SA-PREF	GGBR4	14,26	1,93	13,99	14,47	13,85	12.697	136.071	1,20%	1,57	-3,65	15,19	52,4	18,53	9,13
BANCO BRADESCO SA-PREF	BBDC4	26,14	1,91	25,65	26,32	25,65	21.720	519.703	7,21%	1,55	-10,39	-15,06	8,0	38,16	23,76
BRF SA	BRFS3	19,45	1,78	19,11	19,88	19,23	13.817	76.280	1,28%	-4,14	-9,20	-46,86	-51,7	48,80	19,11
BRADSPAR SA -PREF	BRAP4	28,10	1,70	27,63	28,53	27,70	3.626	22.052	0,53%	-1,37	-9,79	-2,16	50,0	37,19	18,33
VALE SA	VALE3	48,01	1,69	47,21	48,47	47,48	16.524	462.035	12,91%	-2,28	-5,17	19,25	77,7	56,75	26,32
TELEFONICA BRASIL S.A.-PREF	VIVT4	45,50	1,65	44,76	45,50	44,70	8.076	68.230	1,61%	-1,62	0,00	-6,42	0,3	55,03	44,00
TELEFONICA BRASIL S.A.-PREF	VIVT4	45,50	1,65	44,76	45,50	44,70	8.076	68.230	1,61%	-1,62	0,00	-6,42	0,3	55,03	44,00
ULTRAPAR PARTICIPACOES SA	UGPA3	45,93	1,62	45,20	46,66	44,90	5.785	62.157	2,12%	-2,28	-8,14	-38,76	-39,9	83,25	44,69
MULTIPLAN EMPREENDIMENTOS	MULT3	53,76	1,55	52,94	53,76	52,53	4.192	42.053	0,41%	2,44	-8,37	-24,17	-18,0	79,23	51,16
B2W CIA DIGITAL	BTOW3	26,04	1,52	25,65	26,50	24,81	7.401	42.289	0,37%	1,44	2,72	27,02	126,4	32,25	11,11
BR MALLS PARTICIPACOES SA	BRML3	9,13	1,44	9,00	9,22	9,04	7.072	23.838	0,65%	-3,18	-11,36	-28,28	-23,5	15,39	9,00
LOJAS AMERICANAS SA-PREF	LAME4	15,91	1,34	15,70	16,02	15,33	14.719	48.607	0,93%	4,12	-10,47	-6,69	20,1	20,79	13,20
COSAN SA INDUSTRIA COMERCIO	CSAN3	35,39	1,11	35,00	35,74	34,71	3.769	20.830	0,46%	2,25	-8,79	-14,72	14,9	48,35	29,91
ENGIE BRASIL ENERGIA SA	EGIE3	33,78	1,08	33,42	33,98	33,25	7.356	38.431	0,59%	-1,26	-8,68	-4,87	-2,8	40,19	33,15
MAGAZINE LUIZA SA	MGLU3	122,81	0,99	121,61	124,67	121,88	5.353	129.799	0,71%	2,50	13,27	53,09	311,1	129,49	29,75
CIA BRASILEIRA DE DIS-PREF	PCAR4	78,00	0,85	77,34	78,76	76,38	4.916	51.404	1,03%	1,87	-1,89	-1,18	22,0	82,42	62,33
IGUATEMI EMP DE SHOPPING	IGTA3	29,78	0,81	29,54	29,80	29,31	5.508	26.339	0,22%	0,64	-5,22	-24,40	-8,4	43,77	28,72
BB SEGURIDADE PARTICIPACOES	BBSE3	24,32	0,79	24,13	24,54	23,83	7.662	51.634	1,39%	-1,38	-6,68	-14,64	-15,1	32,55	23,83
ITAUSA-INVESTIMENTOS ITAU-PR	ITSA4	8,98	0,79	8,91	9,08	8,86	17.491	180.610	3,44%	0,79	-12,04	-7,74	14,0	12,98	7,80
ITAU UNIBANCO HOLDING S-PREF	ITUB4	39,34	0,77	39,04	39,63	38,80	16.734	318.544	10,24%	2,29	-8,47	-5,88	12,5	53,34	34,76
EMBRAR SA	EMBR3	24,30	0,75	24,12	24,38	23,50	7.856	59.213	1,52%	1,00	8,05	21,50	52,6	25,23	14,83
SUZANO PAPEL E CELULOSE SA	SUZB3	43,88	0,69	43,58	44,09	42,89	10.108	93.359	1,75%	-7,23	1,81	134,78	-	54,71	17,03
PETROBRAS - PETROLEO BRAS	PETR3	17,76	0,62	17,65	18,15	17,55	9.050	128.950	3,50%	-0,22	-19,96	5,03	36,1	31,80	12,47
RUMO SA	RAIL3	13,08	0,62	13,00	13,21	12,96	11.289	50.854	1,25%	0,38	-5,29	0,85	55,7	14,99	8,06
CCR SA	CCRO3	10	0,41	10	10	10	15.614	45.711	0,94%	-5,84	-4,47	-39,07	-40,5	19	9
BANCO DO BRASIL S.A.	BBAS3	26,10	0,35	26,01	26,62	25,89	20.346	227.378	2,73%	4,40	-14,06	-17,98	0,4	44,30	24,14
MRV ENGENHARIA	MRVE3	12,05	0,25	12,02	12,18	11,94	10.514	38.069	0,30%	2,29	-10,54	-17,96	-1,3	16,28	11,26
TIM PARTICIPACOES SA	TIMP3	12,88	0,23	12,85	12,97	12,74	7.936	28.285	0,89%	0,39	-3,95	-1,68	31,6	16,22	9,51
FIBRIA CELULOSE SA	FIBR3	71,33	0,17	71,21	71,59	70,46	3.175	46.333	1,40%	-2,55	0,78	49,07	102,0	76,38	31,33
AMBEV SA	ABEV3	18,16	0,17	18,13	18,50	18,06	19.634	194.278	6,70%	-2,99	-7,77	-14,66	-0,2	24,56	17,72
JBS SA	JBSS3	9,33	0,11	9,32	9,58	9,13	17.833	87.892	1,24%	7,00	4,48	-4,89	47,2	10,72	6,09
KROTON EDUCACIONAL SA	KROT3	9,65	0,10	9,64	9,76	9,51	19.079	74.538	1,22%	-6,49	-10,73	-47,55	-29,4	21,50	9,24
CIA PARANAENSE DE ENERGI-PFB	CPLE6	21,67	0,09	21,65	21,95	21,24	3.863	14.474	0,19%	-2,21	-7,79	-13,15	-13,0	30,34	21,24
PETROBRAS - PETROLEO BRAS-PR	PETR4	15,11	0,07	15,10	15,68	15,01	39.588	796.568	5,33%	0,94	-20,39	-6,15	25,5	27,60	11,72
ESTACIO PARTICIPACOES SA	ESTC3	24,09	0,00	24,09	24,19	23,54	11.564	71.274	0,63%	2,73	-4,21	-26,60	58,9	38,79	14,15
CPFL ENERGIA SA	CPFE3	21,90	-0,05	21,91	22,04	21,51	635	3.443	0,10%	1,77	-4,37	13,18	-16,9	27,64	17,73
TRANSMISSORA ALIANCA DE-UNIT	TAE11	18,66	-0,05	18,67	18,80	18,35	6.229	46.494	0,29%	-1,84	-3,01	-12,56	-13,6	24,19	17,95
CIA DE SANEAMENTO DO PA-UNIT	SAPR11	49,32	-0,14	49,39	49,68	48,47	1.173	8.945	0,28%	3,14	-1,52	-17,66	-	60,88	44,60
WEG SA	WEGE3	15,44	-0,19	15,47	15,59	15,32	9.954	45.983	0,98%	-2,15	-10,13	-16,75	13,0	20,20	13,32
CIA ENERGETICA MINAS GER-PRF	CMIG4	6,59	-0,30	6,61	6,72	6,53	8.442	31.112	0,47%	-3,09	-14,08	-4,08	-13,9	8,98	6,32
CVC BRASIL OPERADORA E AGENC	CVCB3	43,35	-0,34	43,50	44,30	42,45	4.751	42.692	0,54%	2,85	-15,00	-10,62	33,2	60,90	31,08
NATURA COSMETICOS SA	NATU3	30,29	-0,36	30,40	30,99	29,76	4.422	28.351	0,45%	-4,78	-10,17	-8,38	13,5	38,89	22,19
RAIA DROGASIL SA	RADL3	67,87	-0,53	68,23	69,78	67,16	7.131	72.170	1,23%	-1,88	8,99	-26,07	-6,4	92,28	59,50
EQUATORIAL ENERGIA SA - ORD	EQTL3	56,98	-0,65	57,35	57,86	56,51	7.226	87.058	0,96%	-3,68	-6,27	-13,21	6,2	73,99	52,80
LOJAS RENNER S.A.	LREN3	28,38	-0,67	28,57	28,79	27,93	7.359	44.899	1,70%	1,14	-4,35	-20,03	6,9	38,93	25,55
HYPERA SA	HYPE3	27,80	-0,86	28,04	28,42	27,64	10.604	47.987	0,94%	5,06	-1,42	-22,78	0,1	38,07	25,31
BRASKEM SA-PREF A	BRKM5	50,74	-0,94	51,22	51,45	50,37	9.635	98.160	1,15%	1,64	11,76	18,36	56,3	54,34	32,14
QUALICORP CONS E CORR SEG SA	QUAL3	17,50	-1,13	17,70	18,03	17,10	12.634	110.421	0,42%	1,92	-8,14	-43,55	-42,8	38,93	15,81
CIA SANEAMENTO BASICO DE SP	SBSP3	22,80	-1,26	23,09	23,32	22,53	4.238	19.244	0,66%	-0,96	-12,81	-33,59	-26,5	39,50	22,27
USINAS SIDER MINAS GER-PF A	USIM5	7,16	-1,38	7,26	7,46	7,11	9.351	69.049	0,31%	-3,89	-13,21	-21,32	77,7	12,88	3,94
KLABIN SA - UNIT	KLBN11	19,37	-1,42	19,65	19,92	19,10	8.629	52.697	0,98%	-6,06	-7,72	10,06	15,1	22,48	15,76
CYRELA BRAZIL REALTY SA EMP	CYRE3	10,43	-1,60	10,60	10,68	10,33	7.467	16.905	0,22%	3,78	-10,78	-21,10	3,4	15,95	9,80
ECORODVIAS INFRA E LOG SA	ECOR3	7,12	-1,93	7,26	7,34	7,06	5.800	20.078	0,11%	-5,19	-9,87	-42,11	-28,1	13,07	7,06
CIELO SA	CIEL3	15,33	-3,46	15,88	15,93	15,21	15.893	76.353	1,46%	0,86	-9,56	-34,82	-36,9	28,31	14,37
GOL LINHAS AEREAS INT SA-PRE	GOLL4	11,09	-3,98	11,55	11,68	10,95	5.842	29.538	0,12%	-3,14	-17,79	-24,04	44,0	24,80	7,27
VIA VAREJO SA	VVAR11	19,00	-4,86	19,97	20,13	18,76	15.452	76.673	0,22%	-4,81	-18,63	-22,35	86,5	33,12	9,90
IBOVESPA	IBOV	70.641	0,81	70.075	71.058	69.907	650.888	5.868	97,19%	-0,17	-7,96	-7,54	15,3	88.318	60.758

Data	Dia	Horário (prev.)	País	Indicador	Referência	Consenso Mercado	Anterior	Real	Viés
18/jun	Seg		BRA	IPC-S IPC FGV	jun/15	0.93%	0.70%	1.00%	▼
		15:00	BRA	Balança comercial semanal	jun/17	--	\$581m	\$1970m	▲
		11:00	EUA	NAHB Índice do mercado habitacional	Jun	70	70	68	▼
		05:00	BRA	IPC FIPE- Semanal	jun/15	0.82%	0.57%	0.84%	▼
19/jun	Ter	08:00	BRA	IGP-M Inflation 2nd Preview	Jun	1.67%	1.20%	1.75%	▼
		06:00	EUR	Produção de construção M/M	Abr	--	-0.3%	1.8%	▲
		06:00	EUR	Produção de construção A/A	Abr	--	0.8%	1.8%	▲
		09:30	EUA	Construção de casas novas	Mai	1311k	1287k	1350k	▲
		09:30	EUA	Construção de casas novas M/M	Mai	1.9%	-3.7%	5.0%	▲
		09:30	EUA	Licenças p/construção	Mai	1350k	1352k	1301k	▼
		09:30	EUA	Alvarás de construção M/M	Mai	-1.0%	-1.8%	-4.6%	▼
		12:30	BRA	Taxa Selic	jun/20	6.50%	6.50%	6.50%	—
20/jun	Qua		BRA	Confiança industrial CNI	Jun	--	55.5	49.6	▼
			BRA	Criação de empregos formais Total	Mai	65066	115898	33659	▼
		03:00	ALE	IPP A/A	Mai	2.5%	2.0%	2.7%	▲
		03:00	ALE	PPI MoM	Mai	0.4%	0.5%	0.5%	—
		08:00	EUA	MBA-Solicitações de emp. hipotecários	jun/15	--	-1.5%	5.1%	▲
		09:30	EUA	Saldo em conta corrente	1T	-\$129.0b	-\$116.1b	-\$129.0b	▼
		11:00	EUA	Vendas de casas já existentes	Mai	5.52m	5.45m	5.43m	▼
		11:00	EUA	Vendas casas existentes M/M	Mai	1.1%	-2.7%	-0.4%	▼
		09:00	BRA	IPCA-15 Inflação IBGE M/M	Jun	1.00%	0.14%	1.11%	▼
21/jun	Qui	09:00	BRA	IPCA-15 Inflação IBGE A/A	Jun	3.56%	2.70%	3.68%	▼
		08:00	GBR	Taxa do Banco da Inglaterra	jun/21	0.500%	0.500%	0.500%	—
		08:00	GBR	BOE Alvo de compra do ativo	Jun	435b	435b	435b	—
		09:30	EUA	Novos pedidos seguro-desemprego	jun/16	220k	221k	218k	—
		09:30	EUA	Panorama dos negócios Fed da Filadélfia	Jun	29.0	34.4	19.9	▼
		09:30	EUA	Seguro-desemprego	jun/09	1710k	1697k	1723k	—
		10:00	EUA	FHFA Índice de preços de casas M/M	Abr	0.5%	0.2%	0.1%	▼
		11:00	EUA	Índice antecedente	Mai	0.4%	0.4%	0.2%	▼
		11:00	EUR	Confiança do consumidor	Jun A	0.0	0.2	-0.5%	▼
		20:30	JAP	IPC nacional A/A	Mai	0.6%	0.6%	0.7%	—
		20:30	JAP	IPC nacional exc perecíveis A/A	Mai	0.7%	0.7%	0.7%	—
20:30	JAP	IPC nac ex alimentos frescos, energia A/A	Mai	0.3%	0.4%	0.3%	—		
21:30	JAP	Nikkei Japão PMI Manuf	Jun P	--	52.8	53.1	▲		
01:30	JAP	Índice de atividade de toda a indústria M/M	Abr	0.9%	0.0%	1.0%	▲		
22/jun	Sex	10:45	EUA	PMI Manufatura EUA Markit	Jun P	56.1	56.4	54.6	▼
		10:45	EUA	PMI Serviços EUA Markit	Jun P	56.5	56.8	56.5	—
		10:45	EUA	PMI Composto EUA Markit	Jun P	--	56.6	56.0	▼
		04:30	ALE	PMI Manufatura Alemanha Markit/BME	Jun P	56.3	56.9	56.9	—
		04:30	ALE	PMI Serviços Alemanha Markit	Jun P	52.2	52.1	53.9	▲
		04:30	ALE	PMI Composto Alemanha Markit/BME	Jun P	53.4	53.4	54.2	▲
		03:45	FRA	PIB T/T	1T F	0.2%	0.2%	0.2%	—
		03:45	FRA	PIB A/A	1T F	2.2%	2.2%	2.2%	—
		04:00	FRA	PMI Manufatura França Markit	Jun P	54.0	54.4	53.1	▼
		04:00	FRA	PMI Serviços França Markit	Jun P	54.3	54.3	56.4	▲
		04:00	FRA	PMI Composto França Markit	Jun P	54.2	54.2	55.6	▲
		05:00	EUR	PMI Manufatura zona do euro Markit	Jun P	55.0	55.5	55.0	—
		05:00	EUR	PMI Serviços zona do euro Markit	Jun P	53.8	53.8	55.0	▲
		05:00	EUR	PMI Composto zona do euro Markit	Jun P	53.9	54.1	54.8	▲
01:30	JAP	Índice de atividade de toda a indústria M/M	Abr	0.9%	0.0%	1.0%	▲		

▲ viés positivo ▼ viés negativo — viés neutro ou sem definição

INFORMAÇÕES RELEVANTES

Este relatório foi produzido pelo BB-Banco de Investimento S.A. As informações e opiniões aqui contidas foram consolidadas ou elaboradas com base em informações obtidas de fontes, em princípio, fidedignas e de boa-fé. Entretanto, o BB-BI não declara nem garante, expressa ou tacitamente, que essas informações sejam imparciais, precisas, completas ou corretas. Todas as recomendações e estimativas apresentadas derivam do julgamento de nossos analistas e podem ser alternadas a qualquer momento sem aviso prévio, em função de mudanças que possam afetar as projeções da empresa. Este material tem por finalidade apenas informar e servir como instrumento que auxilie a tomada de decisão de investimento. Não é, e não deve ser interpretado como uma oferta ou solicitação de oferta para comprar ou vender quaisquer títulos e valores mobiliários ou outros instrumentos financeiros. É vedada a reprodução, distribuição ou publicação deste material, integral ou parcialmente, para qualquer finalidade.

Nos termos do art. 22 da ICVM 598, o BB - Banco de Investimento S.A declara que:

1 - A instituição pode ser remunerada por serviços prestados ou possuir relações comerciais com a(s) empresa(s) analisada(s) neste relatório ou com pessoa natural ou jurídica, fundo ou universalidade de direitos, que atue representando o mesmo interesse dessa(s) empresa(s); o Conglomerado Banco do Brasil S.A pode ser remunerado por serviços prestados ou possuir relações comerciais com a(s) empresa(s) analisada(s) neste relatório, ou com pessoa natural ou jurídica, fundo ou universalidade de direitos, que atue representando o mesmo interesse dessa(s) empresa(s).

2 - A instituição pode possuir participação acionária direta ou indireta, igual ou superior a 1% do capital social da(s) empresa(s) analisada(s), mas poderá adquirir, alienar ou intermediar valores mobiliários da empresa(s) no mercado; o Conglomerado Banco do Brasil S.A pode possuir participação acionária direta ou indireta, igual ou superior a 1% do capital social da(s) empresa(s) analisada(s), e poderá adquirir, alienar e intermediar valores mobiliários da(s) empresa(s) no mercado.

3 - O Banco do Brasil S.A. detem indiretamente 5% ou mais, por meio de suas subsidiárias, participação acionária no capital da Cielo S.A. (cuja participação é detida pelo BB – Banco de Investimento S.A.) e do IRB Brasil Re, companhias brasileiras listadas na bolsa de valores que podem deter, direta ou indiretamente, participações societárias em outras companhias listadas cobertas pelo BB – Banco de Investimento S.A.

Informações Relevantes – Analistas

O(s) analista(s) de investimento, ou de valores mobiliários, envolvido(s) na elaboração deste relatório (“Analistas de investimento”), declara(m) que:

1 - As recomendações contidas neste refletem exclusivamente suas opiniões pessoais sobre a companhia e seus valores mobiliários e foram elaboradas de forma independente e autônoma, inclusive em relação ao BB-Banco de Investimento S.A e demais empresas do Grupo.

2 – Sua remuneração é integralmente vinculada às políticas salariais do Banco do Brasil S.A. e não recebem remuneração adicional por serviços prestados para o emissor objeto do relatório de análise ou pessoas a ele ligadas.

Analistas	Items		
	3	4	5
Hamilton Moreira Alves			
Rafael Freda Reis			
Ricardo Vieites			
Wesley Bernabé			

3 – O(s) analista(s) de investimentos, seus cônjuges ou companheiros, detêm, direta ou indiretamente, em nome próprio ou de terceiros, ações e/ou outros valores mobiliários de emissão das companhias objeto de sua análise.

4 – Os analistas de investimento, seus cônjuges ou companheiros, possuem, direta ou indiretamente, qualquer interesse financeiro em relação à companhia emissora dos valores mobiliários analisados neste relatório.

5 – O(s) analista(s) de investimento tem vínculo com pessoa natural que trabalha para o emissor objeto do relatório de análise.

6 - As informações, opiniões, estimativas e projeções contidas neste documento referem-se à data presente e estão sujeitas à mudanças, não implicando necessariamente na obrigação de qualquer comunicação no sentido de atualização ou revisão com respeito a tal mudança.

RATING

“RATING” é uma opinião sobre os fundamentos econômico-financeiros e diversos riscos a que uma empresa, instituição financeira ou captação de recursos de terceiros, possa estar sujeita dentro de um contexto específico, que pode ser modificada conforme estes riscos se alterem. “O investidor não deve considerar em hipótese alguma o “RATING” como recomendação de Investimento.

BB Banco de Investimento S.A. - BB-BI

Av. Paulista, 1.230 – 9º andar

São Paulo (SP) - Brazil

+55 (11) 4298-7000

Diretor	Gerente Executivo	BB Securities - London
Fernando Campos	Denisio Augusto Liberato	4th Floor, Pinners Hall – 105-108 Old Broad St. London EC2N 1ER - UK +44 (207) 3675800
Gerentes da Equipe de Pesquisa		
Estratégia - Wesley Bernabé wesley.bernabe@bb.com.br	Análise de Empresas - Victor Penna victor.penna@bb.com.br	Managing Director Admilson Monteiro Garcia +44 (207) 3675801
Renda Variável		Director of Sales Trading Boris Skulczuk +44 (207) 3675831
Agronegócios	Siderurgia e Mineração	Head of Sales Nick Demopoulos +44 (207) 3675832
Márcio de Carvalho Montes mcmontes@bb.com.br	Gabriela Cortez gabrielaecortez@bb.com.br	Institutional Sales Annabela Garcia +44 (207) 3675853 Melton Plummer +44 (207) 3675843
Bancos e Serviços Financeiros	Óleo e Gás	Trading Bruno Fantasia +44 (207) 3675852 Gianpaolo Rivas +44 (207) 3675842
Wesley Bernabé wesley.bernabe@bb.com.br	Daniel Cobucci cobucci@bb.com.br	
Carlos Daltozo daltozo@bb.com.br	Papel e Celulose	
Kamila Oliveira kamila@bb.com.br	Gabriela E Cortez gabrielaecortez@bb.com.br	
Bens de Capital	Imobiliário	
Viviane Silva viviane.silva@bb.com.br	Georgia Jorge georgiadaj@bb.com.br	Banco do Brasil Securities LLC - New York 535 Madison Avenue 33th Floor New York City, NY 10022 - USA (Member: FINRA/SIPC/NFA)
Utilities	Varejo	Managing Director Carla Sarkis Teixeira +1 (646) 845-3710
Rafael Dias rafaeldias@bb.com.br	Maria Paula Cantusio paulacantusio@bb.com.br	Institutional Sales - Equity Charles Langalis +1 (646) 845-3714
Alimentos e Bebidas	Fabio Cardoso fcardoso@bb.com.br	Institutional Sales - Fixed Income Fabio Frazão +1 (646) 845-3716 Michelle Malvezzi +1 (646) 845-3715
Luciana Carvalho luciana_cvl@bb.com.br	Transporte e Logística	DCM Richard Dubbs +1 (646) 845-3719
	Renato Hallgren renatoh@bb.com.br	Syndicate Kristen Tredwell +1 (646) 845-3717
Macroeconomia e Estratégia de Mercado	Renda Fixa	
Hamilton Moreira Alves hmoreira@bb.com.br	Renato Odo renato.odo@bb.com.br	
Rafael Reis rafael.reis@bb.com.br	José Roberto dos Anjos robertodosanjos@bb.com.br	
Ricardo Vieites ricardovieites@bb.com.br		
Equipe de Vendas	Varejo	BB Securities Asia Pte Ltd - Singapore 6 Battery Road #11-02 Singapore, 049909
Investidor Institucional bb.distribuicao@bb.com.br	acoess@bb.com.br	Managing Director Marcelo Sobreira +65 6420-6577
Gerente - Antonio Emilio Ruiz	Gerente - Mario D'Amico	Director, Head of Sales José Carlos Reis +65 6420-6570
Bianca Onuki Nakazato	Fabiana Regina de Oliveira	Institutional Sales Zhao Hao +65 6420-6582
Bruno Finotello	Sandra Regina Saran	
Daniel Frazatti Gallina		
Denise Rédua de Oliveira		
Edger Euber Rodrigues		
Elisangela Pires Chaves		
Fábio Caponi Bertoluci		
Henrique Reis		
Marcela Andressa Pereira		