

Feriado nos EUA na próxima segunda-feira conteve mercado doméstico. Agentes de olho em Trump.

Resumo do dia. Em uma sexta-feira de zeragem de posições de opções sobre ações, cujo vencimento se dará na próxima segunda-feira (20), os carros-chefes deste mercado mostraram contribuições divergentes, com Petrobras em baixa e Vale em alta. Uma sinalização favorável foi o volume da Bovespa hoje em conjunto com seu fechamento não distante da estabilidade, apesar da proximidade do feriado nos EUA ("Dia dos Presidentes") e mesmo com a cautela denotada pelos investidores hoje, visto que também haverá um comício de Donald Trump na Flórida no final de semana. Vale ressaltar que os agentes enxergam o presidente norte-americano como de imprevisível personalidade e o evento pode se tornar um terreno fértil para novas menções a pautas polêmicas e elevar mais as tensões geopolíticas, especialmente em âmbito migratório.

Mercado de Ações. Após uma abertura em queda, o mercado acionário brasileiro foi gradativamente recuperando o ânimo comprador. Apesar disso, com um feriado nos EUA na segunda-feira (20) e também de olho no incremento da aversão ao risco no exterior, não houve ímpeto suficiente para que a montagem de posições tornasse a performance positiva. Por um lado, a Vale avançou, mas, Petrobras e o setor de bancos pesaram negativamente. Assim, o benchmark da bolsa fechou aos 67.748 pts (-0,10%), acumulando agora +2,46% na semana, +4,76% no mês, +12,49% no ano e +62,74% em 12 meses. O giro financeiro preliminar da bolsa foi de R\$ 7,65 bilhões, sendo o volume do mercado à vista de R\$ 7,12 bilhões. Confirmando o prognóstico de sequência de ingresso de capital estrangeiro na bolsa brasileira, houve entrada de R\$ 895 milhões no último dia 15, com o volume acumulado em fevereiro atingindo R\$ 1,746 bilhão, elevando o total de 2017 a R\$ 7,99 bilhões.

Agenda Econômica. Internamente, a segunda prévia do IGP-M (FGV) de fevereiro surpreendeu positivamente desacelerar para +0,02% ante +0,76% medido em igual período em janeiro, vindo abaixo do consenso de mercado, em +0,13%. Também na esfera inflacionária, o IPC-FIPE, que mede a inflação na cidade de São Paulo, também variou minimamente, em +0,02% na segunda quadrissemana do mês, inferior a oscilação de +0,18% anterior e aquém das projeções do analistas (consenso: +0,11%). Ambos os dados inflacionários positivos exerceram influência na atenuação da curva de juros.

Na nota do setor externo (Bacen) houve, entre outros indicadores, um destaque para o IDP – Investimento Direto no País, que acusou favorável ingresso de US\$ 11,528 bilhões em janeiro, superando as estimativas dos agentes, que aguardavam US\$ 9,50 bilhões. O dado superou amplamente o déficit em conta corrente de janeiro, que foi de -US\$ 5,085 bilhões. Em 12 meses, o Investimento Direto no País avançou para US\$ 85,001 bilhões (4,66% do PIB), suplantando largamente o saldo negativo em conta corrente, que acumulou US\$ 23,801 bilhões (1,30% do PIB) no mesmo período.

Para a semana de últimos dias úteis de fevereiro, a agenda está carregada, sendo mais relevantes a inflação pelo IPCA-15 e pelo IGP-M, além de resultado do setor público, taxa de desemprego e o destaque absoluto, que será a reunião do Copom. Ao término desta, na quarta-feira (22), após os fechamentos dos mercados, conheceremos a definição do comitê quando ao novo patamar para a taxa Selic. Reiteramos nossa visão de espaço adequado, dado o disseminado viés desinflacionário, a um novo corte de 75 pontos base, baixando a taxa para 12,25% a.a.

Juros. Na contramão do que acusa um dia de elevação aversão ao risco em âmbito global, os juros retraíram-se majoritariamente. O movimento ocorreu não apenas por volumoso leilão de papéis prefixados do Tesouro, mas, especialmente, houve retração na ponta curta, refletindo montagem de posições no sentido de um possível corte da Selic mais avantajado na semana que vem, embasado nas novas leituras favoráveis de indicadores de inflação divulgados no dia.

Dólar e CDS. Houve sequência no movimento de ajuste ante as quedas da divisa em relação ao real vistas recentemente. Assim, o dólar comercial (interbancário), que também valorizou-se perante a maioria dos pares no mercado de câmbio mundial na esteira da elevação da aversão ao risco, encerrou cotado a R\$ 3,0950 (+0,42%), acumulando agora -0,48% na semana, -1,75% no mês, -4,83% no ano e -22,29% em 12 meses. O CDS brasileiro de 5 anos, no horário apurado, oscilava em torno dos 231 pts, versus 228 pts da véspera.

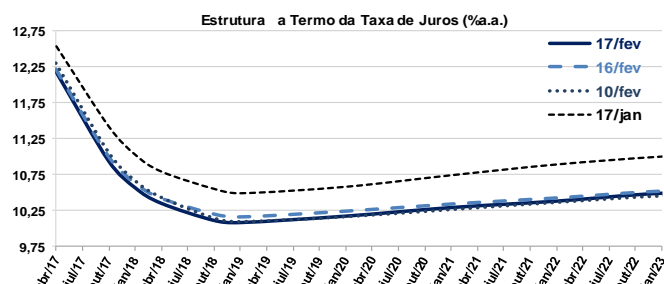
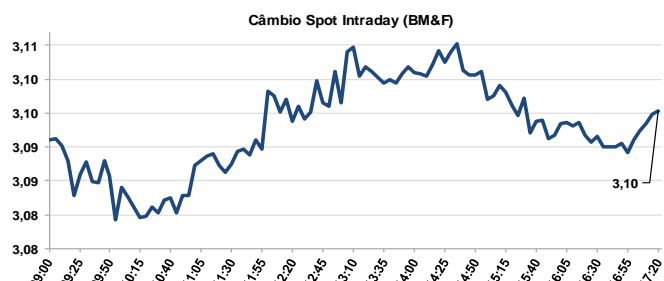
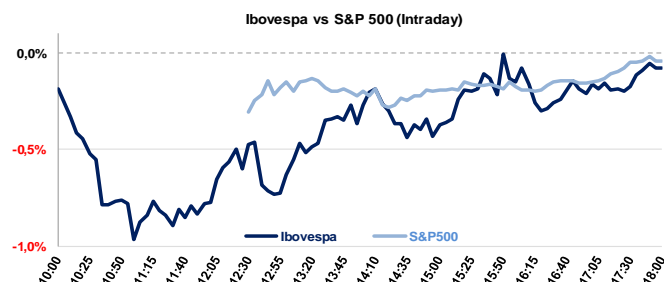
Hamilton Moreira Alves, CNPI-T
Rafael Reis, CNPI-T

Indicadores	Último	% Dia	% Sem.	% Mês	% Ano
IBOVESPA	67.748	-0,10	2,46	4,76	12,49
Dow Jones Index	20.589	-0,15	1,57	3,65	4,18
Nasdaq	5.830	0,26	1,67	3,83	8,30
S&P 500	2.347	-0,00	1,34	2,99	4,84
DAX	11.757	-0,00	0,77	1,92	2,40
CAC (França)	4.868	-0,65	0,81	2,50	0,11
FTSE (Reino Unido)	7.300	0,30	0,57	2,83	2,20
Shanghai (China)	3.202	-0,85	-0,00	1,36	3,17
Nikkei (Japao)	19.235	-0,58	0,00	1,02	0,63

Ibovespa	17-fev	5 Mais	Preço	% Dia	VOL. (MM\$)
Volume do Ibovespa (R\$ bilhões)	5,041	ESTC3	15,70	5,72	35,5
Número de negócios (milhares)	551	SMLE3	61,98	4,61	70,8
		RUMO3	9,15	3,98	132,4
		KROT3	14,04	3,62	184,3
		FIBR3	28,31	2,87	48,3

Movimento diário	17-fev	5 Menos	Preço	% Dia	VOL. (MM\$)
Ações em alta	27	MRFG3	7,00	-3,05	9,9
Ações em baixa	32	ECOR3	9,26	-2,42	27,6
Ações sem variações	0	BRFS3	42,85	-2,39	122,4
Ações acima do IBOV	29	RENT3	38,85	-2,29	45,5
Ações abaixo do IBOV	30	EQTL3	58,31	-2,13	48,1

Câmbio	Último	% Dia	% Sem.	% Mês	% Ano
Dolar Comercial (BRL/USD)	3,1070	0,73	-0,53	-0,64	-4,67
US\$ x Yen (JPY/USD)	112,92	-0,28	0,27	-0,11	3,58
US\$ x Franco Suíço (USD/CHF)	1,0029	0,58	-0,05	-1,37	1,61
Euro x Real (BRL/EUR)	3,2829	0,06	0,78	3,45	4,39
Euro x US\$ (EUR/USD)	1,0609	-0,61	-0,32	-1,75	0,87
Ouro Spot (USD/onça troy)	1.235,77	-0,26	0,17	2,07	7,69
Brasil CDS 5 Anos - CBIN MID / N	231	3	3	-20	-50



	Ibovespa 17/fev/2017	Código	Último Preço	% Anterior	Max	Min	Neg.	Vol. R\$ MM	Part. Ibov. %	%S	%M	%12 meses	Max. 52 semanas	Min. 52 semanas	%2017	
1	Estacio Participações SA	ESTC3	15,70	5,72	14,85	15,70	14,60	9.437	35.548	0,4%	6,80	-1,26	21,3	20,48	10,68	-0,63
2	Smiles SA	SMLE3	61,98	4,61	59,25	62,45	58,50	7.169	70.785	0,3%	16,72	19,19	99,3	62,45	26,98	38,56
3	Rumo Logística Operadora Mul	RUMO3	9,15	3,98	8,80	9,24	8,58	18.561	132.413	0,6%	9,71	22,00	301,3	9,24	2,07	49,02
4	Kroton Educacional SA	KROT3	14,04	3,62	13,55	14,10	13,43	17.439	184.276	1,7%	7,34	3,92	41,8	17,08	8,97	5,33
5	Fibra Celulose SA	FIBR3	28,31	2,87	27,52	28,78	27,31	8.135	48.277	0,6%	6,03	-3,61	-29,6	44,00	18,26	-11,23
6	Lojas Americanas SA	LAME4	16,76	2,82	16,30	16,77	16,20	18.449	301.982	0,8%	-1,41	0,18	9,2	21,64	13,12	-1,41
7	Suzano Papel e Celulose SA	SUZB5	13,70	2,09	13,42	13,85	13,35	8.095	38.717	0,5%	5,14	2,24	-6,3	16,62	9,15	-3,52
8	Itaúsa - Investimentos Itaú SA	ITSA4	10,16	1,60	10,00	10,20	9,87	23.164	190.779	3,4%	4,53	9,48	64,6	10,20	5,83	22,71
9	Vale SA	VALE5	32,25	1,26	31,85	32,31	31,46	22.126	584.751	5,6%	3,27	5,56	275,4	33,35	8,01	38,17
10	Weg SA	WEGE3	16,91	0,96	16,75	16,91	16,60	4.240	19.955	0,9%	3,62	6,29	20,9	18,30	12,76	9,10
11	Vale SA	VALE3	34,07	0,89	33,77	34,30	33,39	11.040	201.005	4,4%	3,87	5,87	186,1	35,85	10,89	32,67
12	Bradespar SA	BRAP4	22,80	0,84	22,61	22,83	22,37	3.694	18.887	0,4%	4,59	9,62	470,0	23,53	3,78	53,54
13	Cia. Energética de Minas Gerai	CMIG4	10,42	0,77	10,34	10,49	10,09	14.783	75.120	0,8%	15,27	14,00	70,0	10,49	5,16	35,15
14	Cyrela Brazil Realty SA Emree	CYRE3	13,50	0,67	13,41	13,64	13,30	5.465	18.684	0,3%	-4,53	4,25	66,3	14,50	7,81	31,45
15	BM&FBovespa SA	BVMF3	19,70	0,61	19,58	19,84	19,21	19.371	184.288	3,1%	4,79	6,54	87,3	20,76	10,33	19,39
16	MRV Engenharia e Participaçõe	MRVE3	13,98	0,58	13,90	14,10	13,86	8.736	45.196	0,3%	-0,14	9,56	51,1	14,10	8,98	27,79
17	CCR SA	CCRO3	18,55	0,54	18,45	18,55	18,05	24.868	204.533	1,8%	7,35	19,60	48,0	19,26	12,11	16,23
18	Tractebel Energia SA	EGIE3	37,35	0,54	37,15	37,58	36,92	3.909	28.373	0,7%	0,54	4,33	7,0	43,90	33,26	6,71
19	Cosan SA Indústria e Comércio	CSAN3	42,60	0,47	42,40	42,89	42,03	2.451	21.337	0,6%	1,55	5,79	74,6	44,37	23,34	11,66
20	Embraer SA	EMBR3	18,17	0,39	18,10	18,32	18,03	3.029	24.732	1,2%	0,28	0,94	-38,4	30,58	13,83	13,56
21	EDP - Energias do Brasil SA	ENBR3	13,97	0,36	13,92	14,04	13,77	8.107	27.924	0,3%	0,58	-0,57	13,5	15,82	11,61	4,25
22	BB Seguridade Participacoes	BBSE3	28,74	0,31	29,50	28,86	28,32	9.896	121.070	1,7%	4,24	2,97	15,8	33,80	22,62	1,55
23	Tim Participações SA	TIMP3	9,85	0,31	9,82	9,91	9,74	3.144	17.453	0,7%	1,76	10,06	57,3	10,04	6,06	25,80
24	Banco Bradesco SA	BBDC3	31,88	0,13	31,84	31,98	31,27	3.772	25.276	1,6%	0,89	-0,81	62,4	33,02	19,23	9,40
25	Cia. de Saneamento Básico do	SBSP3	33,80	0,12	33,76	34,00	33,25	4.002	25.836	1,0%	2,86	7,81	52,2	34,70	21,37	17,40
26	CPFL Energia SA	CPFE3	25,58	0,12	25,55	25,59	25,47	2.856	35.002	0,7%	0,71	0,99	57,9	25,59	15,44	1,47
27	Banco do Brasil SA	BBAS3	32,91	0,06	32,89	33,24	32,42	18.333	351.255	3,6%	5,55	5,79	146,3	33,24	12,70	17,16
28	Itaú Unibanco Holding SA	ITUB4	40,85	-0,05	40,87	41,00	40,30	22.684	380.899	11,4%	1,97	9,69	78,7	42,00	21,60	20,68
29	Braskem SA	BRKM5	33,11	-0,09	33,14	33,64	32,88	4.018	23.605	0,8%	-2,47	1,75	37,4	36,99	18,00	-3,33
30	Cia. Siderúrgica Nacional SA	CSNA3	12,51	-0,16	12,53	12,59	12,30	5.116	28.420	0,7%	1,79	8,31	174,9	14,12	4,42	15,30
31	Multipan Empreendimentos Im	MULT3	65,88	-0,17	65,99	66,28	65,60	3.817	39.166	0,5%	-2,05	5,49	54,2	67,99	41,97	11,51
32	Usinas Siderúrgicas de Minas	USIM5	5,45	-0,18	5,46	5,50	5,36	9.855	70.135	0,2%	1,49	3,81	454,3	5,62	0,84	32,93
33	CETIP SA - Balcão Organizado	CTIP3	47,25	-0,19	47,34	47,44	47,15	5.342	71.194	1,1%	-0,53	0,43	24,3	47,65	37,38	5,94
34	Banco Bradesco SA	BBDC4	32,91	-0,21	32,98	33,01	32,39	15.210	171.580	7,8%	1,26	0,64	79,1	33,60	17,73	13,48
35	Telefonica Brasil SA	VIVT4	46,60	-0,21	46,70	46,87	46,24	8.177	65.829	1,7%	-2,10	-0,15	26,5	50,28	35,57	5,72
36	Lojas Renner SA	LREN3	25,80	-0,35	25,89	25,88	25,30	6.613	81.803	1,5%	4,37	8,04	49,7	27,70	16,78	11,35
37	Ambev SA	ABEV3	17,90	-0,39	17,97	18,01	17,80	13.416	125.680	7,0%	4,43	4,07	-2,0	20,09	15,79	9,15
38	BR Malls Participações SA	BRML3	15,14	-0,39	15,20	15,24	14,97	10.682	52.578	0,8%	-1,17	3,20	57,2	15,66	9,45	26,69
39	Qualicorp SA	QUAL3	19,85	-0,50	19,95	19,95	19,52	4.329	16.411	0,4%	-0,25	-3,69	52,7	23,59	12,33	3,12
40	Natura Cosméticos SA	NATU3	26,67	-0,56	26,82	26,79	26,25	3.812	21.210	0,4%	0,41	5,54	4,4	34,20	21,30	15,86
41	Cia. Brasileira de Distribuiçã	PCAR4	57,95	-0,86	58,45	58,77	57,66	2.980	26.650	0,8%	0,07	0,02	32,9	62,74	39,95	5,84
42	Banco Santander Brasil SA	SANB11	34,56	-0,95	34,89	35,09	34,25	3.664	38.270	1,2%	0,20	10,38	146,0	36,13	13,23	17,03
43	Cielo SA	CIEL3	28,80	-0,96	29,08	29,07	28,61	14.914	147.412	2,4%	4,27	8,72	15,8	37,78	24,43	3,26
44	Gerdau SA	GGBR4	13,32	-1,04	13,46	13,39	13,12	13.243	99.528	1,0%	3,34	9,18	215,6	14,64	3,41	23,33
45	JBS SA	JBSS3	12,05	-1,07	12,18	12,21	11,98	8.811	42.554	1,7%	-0,08	1,26	6,2	12,95	8,20	5,70
46	Ultrapar Participações SA	UGPA3	67,95	-1,08	68,69	69,35	67,94	4.970	62.655	2,4%	1,40	2,71	13,06	79,05	59,12	-0,73
47	Cia. Paranaense de Energia	CPLE6	34,41	-1,29	34,86	34,93	34,10	3.855	23.869	0,3%	5,65	7,03	43,4	37,82	21,87	25,77
48	Petróleo Brasileiro SA	PETR3	16,72	-1,47	16,97	16,98	16,69	9.410	92.940	4,0%	2,26	3,27	146,6	19,72	6,31	-1,30
49	Metalúrgica Gerdau SA	GOAU4	5,87	-1,51	5,96	6,02	5,86	10.500	83.231	0,3%	3,89	4,45	311,7	6,33	1,11	22,29
50	Petróleo Brasileiro SA	PETR4	15,61	-1,58	15,86	15,90	15,60	21.012	389.856	5,6%	0,19	3,93	233,5	18,49	4,40	4,98
51	Klabin SA	KLBN11	15,55	-1,58	15,80	15,98	15,55	8.220	35.210	0,6%	1,70	-4,25	-25,2	22,00	14,82	-12,25
52	Centrais Elétricas Brasileiras	ELET3	21,77	-1,72	22,15	22,27	21,74	4.224	19.430	0,5%	-3,80	4,51	256,9	26,15	5,48	-4,56
53	Hypermarcas SA	HYPE3	27,25	-1,98	27,80	27,81	27,22	18.636	92.684	1,0%	-4,69	-2,50	13,8	32,11	22,25	4,29
54	Drogasil SA	RADL3	63,30	-2,09	64,65	65,60	62,61	10.152	122.037	1,1%	-1,09	-3,36	44,7	71,24	42,76	3,45
55	Equatorial Energia SA	EQTL3	58,31	-2,13	59,58	59,49	58,15	5.001	48.085	1,0%	1,96	0,36	58,9	59,73	36,13	7,19
56	Localiza Rent a Car SA	RENT3	38,85	-2,29	39,76	40,07	38,54	7.757	45.472	0,5%	-0,13	5,43	79,0	43,92	21,30	13,53
57	BRF - Brasil Foods SA	BRFS3	42,85	-2,39	43,90	43,81	42,80	6.706	122.433	2,9%	-0,81	-3,62	-18,0	58,27	42,40	-11,19
58	EcoRodovias Infraestrutura e L	ECOR3	9,26	-2,42	9,49	9,60	9,21	7.607	27.598	0,2%	1,09	8,56	118,9	9,70	3,97	12,38
59	Marrig Global Foods SA	MRFG3	7,00	-3,05	7,22	7,24	7,00	4.823	9.920	0,2%	-2,78	8,36	16,7	7,48	4,89	5,90
	IBOVESPA	IBOV	67.748	-0,10	67.814	67.819	67.158	551.410	5.041	100,00	2,46	4,76	62,7	68.456	40.958	12,49

PRINCIPAIS EVENTOS (13 a 17 fevereiro de 2017)

Data	Dia	Horário (prev.)	País	Indicador	Referência	Consenso Mercado	Anterior	Realizado
13-Fev	Seg	15:00	BRA	Balança comercial semanal	fev/12	--	\$212m	\$956m
		23:30	CHI	IPC A/A	Jan	2,4%	2,1%	2,5%
		23:30	CHI	IPP A/A	Jan	6,6%	5,5%	6,9%
14-Fev	Ter	09:00	BRA	Vendas a varejo M/M	Dez	-2,0%	1,0%	-2,1%
		09:00	BRA	Vendas no varejo A/A	Dez	-4,6%	-3,8%	-4,9%
		09:00	BRA	Venda ampla varejo (M/M)	Dez	-0,5%	0,2%	-0,1%
		09:00	BRA	Vendas no varejo A/A	Dez	-6,7%	-5,3%	-6,7%
		05:00	ALE	PIB SAZ T/T	4T P	0,5%	0,2%	0,4%
		05:00	ALE	PIB WDA A/A	4T P	1,8%	1,7%	1,7%
		05:00	ALE	IPC A/A	Jan F	1,9%	1,9%	1,9%
		05:00	ALE	IPC MM	Jan F	-0,6%	-0,6%	-0,6%
		05:00	ALE	IPC EU harmonizado M/M	Jan F	-0,8%	-0,8%	-0,8%
		05:00	ALE	IPC EU harmonizado A/A	Jan F	1,9%	1,9%	1,9%
		08:00	ALE	Pesquisa ZEW (Expectativas)	Fev	--	16,6	10,4
		07:30	GBR	IPC MM	Jan	-0,5%	0,5%	-0,5%
		07:30	GBR	IPC A/A	Jan	1,9%	1,6%	1,8%
		07:30	GBR	IPC principal A/A	Jan	1,7%	1,6%	1,6%
		08:00	EUR	Produção industrial SAZ M/M	Dez	-1,5%	1,5%	-1,6%
		08:00	EUR	Produção industrial WDA A/A	Dez	1,7%	3,2%	2,0%
		08:00	EUR	Pesquisa ZEW (Expectativas)	Fev	--	23,2	17,1
		08:00	EUR	PIB SAZ T/T	4T P	0,5%	0,5%	0,4%
		08:00	EUR	PIB SAZ A/A	4T P	1,8%	1,8%	1,7%
		02:30	JAP	Produção industrial M/M	Dez F	--	0,5%	0,7%
		02:30	JAP	Produção industrial A/A	Dez F	--	3,0%	3,2%
		07:03	CHI	New Yuan Loans CNY	Jan	2440,0b	1040,0b	2030,0b
		07:03	CHI	Financiamento agregado CNY	Jan	3000,0b	1626,0b	3740,0b
15-Fev	Qua	08:00	BRA	IGP-10 Inflação FGV M/A	Fev	0,24%	0,88%	0,14%
		09:00	BRA	Volume do setor de serviços IBGE A/A	Dez	-4,4%	-4,6%	-5,7%
		11:30	EUA	Índice Empire State, manuf. Nova York	Fev	7	6,5	18,7
		11:30	EUA	IPC M/M	Jan	0,3%	0,3%	0,6%
		11:30	EUA	IPC exc alimentos e energia M/M	Jan	0,2%	0,2%	0,3%
		11:30	EUA	IPC A/A	Jan	2,4%	2,1%	2,5%
		11:30	EUA	IPC exc alimentos e energia A/A	Jan	2,1%	2,2%	2,3%
		11:30	EUA	Adiantamento de vendas no varejo M/M	Jan	0,1%	0,6%	0,4%
		11:30	EUA	Adt. vendas no varejo exc auto e gas	Jan	0,4%	0,2%	0,8%
		12:15	EUA	Produção industrial M/M	Jan	0,0%	0,8%	-0,3%
		12:15	EUA	Utilização da capacidade	Jan	75,5%	75,6%	75,3%
		12:15	EUA	Produção manufatureira (SIC)	Jan	0,2%	0,2%	0,2%
		13:00	EUA	NAHB Índice do mercado habitacional	Fev	67	67	65
		13:00	EUA	Estoques de empresas	Dez	0,4%	0,7%	0,4%
07:30	GBR	Taxa de desemprego ILO 3M	Dez	4,8%	4,8%	4,8%		
16-Fev	Qui	08:00	BRA	IPC-S IPC FGV	fev/15	0,52%	0,61%	0,49%
		08:30	BRA	Atividade econômica M/M	Dez	-0,20%	0,10%	-0,26%
		08:30	BRA	Atividade econômica A/A	Dez	-1,70%	-2,21%	-1,82%
			BRA	Confidência industrial CNI	Fev	--	50,1	53,1
		11:30	EUA	Construção de casas novas	Jan	1230k	1279k	1246k
		11:30	EUA	Construção de casas novas M/M	Jan	0,0%	11,3%	-2,6%
		11:30	EUA	Licenças p/construção	Jan	1232k	1228k	1285k
		11:30	EUA	Alvarás de construção M/M	Jan	0,2%	1,3%	4,6%
		11:30	EUA	Novos pedidos seguro-desemprego	fev/11	245k	234k	239k
		11:30	EUA	Seguro-desemprego	fev/04	2050k	2079k	2076k
		11:30	EUA	Panorama dos negócios Fed da Filadélfia	Fev	17,5	23,6	43,3
		04:30	FRA	ILO Taxa de desemprego no continente	4T	9,7%	9,8%	9,7%
			CHI	Investimento estrangeiro direto A/A CNY	Jan	1,4%	5,7%	-9,2%
17-Fev	Sex	05:00	BRA	IPC FIPE- Semanal	fev/15	0,11%	0,18%	0,02%
		08:00	BRA	IGP-M Inflation 2nd Preview	Fev	0,13%	0,76%	0,02%
		10:30	BRA	Saldo em conta corrente	Jan	-\$5350m	-\$5881m	-\$5085m
		10:30	BRA	Investimento Estrangeiro Direto	Jan	\$9500m	\$15409m	\$11528m
		13:00	EUA	Índice antecedente	Jan	0,5%	0,5%	0,6%
		07:30	GBR	Vendas no varejo inc combustível de auto	Jan	1,0%	-2,1%	-0,3%
		07:30	GBR	Vendas no varejo inc combustível de auto	Jan	3,4%	4,1%	1,5%

PRINCIPAIS EVENTOS (20 a 24 fevereiro de 2017)

Data	Dia	Horário (prev.)	País	Indicador	Referência	Consenso Mercado	Anterior	Realizado
19-Fev	Dom	20:50	JAP	Balança comercial	Jan	¥625.9b	¥641.4b	
		20:50	JAP	Exportações A/A	Jan	5,0%	5.4%	
		20:50	JAP	Importações A/A	Jan	4,8%	-2.6%	
20-Fev	Seg	15:00	BRA	Balança comercial semanal	Feb 19	--	\$956m	
			BRA	Federal Debt Total	Jan	--	3113b	
		12:00	EUR	Confiança do consumidor	Feb A	-4.9	-4.9	
		21:30	JAP	Nikkei Japão PMI Manuf	Feb P	--	52.7	
21-Fev	Ter	11:45	EUA	PMI Manufatura EUA Markit	Feb P	55.2	55.0	
		11:45	EUA	PMI Serviços EUA Markit	Feb P	55.8	55.6	
		11:45	EUA	PMI Composto EUA Markit	Feb P	--	55.8	
		05:30	ALE	PMI Manufatura Alemanha Markit/BME	Feb P	56,0	56.4	
		05:30	ALE	PMI Serviços Alemanha Markit	Feb P	53,6	53.4	
		05:30	ALE	PMI Composto Alemanha Markit/BME	Feb P	54,8	54.8	
		04:45	FRA	IPC EU harmonizado M/M	Jan F	-0.2%	-0.2%	
		04:45	FRA	IPC EU harmonizado A/A	Jan F	1.6%	1.6%	
		05:00	FRA	PMI Manufatura França Markit	Feb P	53.5%	53.6	
		05:00	FRA	PMI Serviços França Markit	Feb P	53.9	54.1	
		05:00	FRA	PMI Composto França Markit	Feb P	53.8	54.1	
		06:00	EUR	PMI Manufatura zona do euro Markit	Feb P	55.0	55.2	
		06:00	EUR	PMI Serviços zona do euro Markit	Feb P	53.7	53.7	
		06:00	EUR	PMI Composto zona do euro Markit	Feb P	54.4	54.4	
22-Fev	Qua	08:00	BRA	FGV Confiança do Consumidor	Feb	--	79.3	
		08:00	BRA	Custos de construção FGV M/M	Feb	--	0.29%	
		09:00	BRA	IPCA-15 Inflação IBGE M/M	Feb	--	0.31%	
		09:00	BRA	IPCA-15 Inflação IBGE A/A	Feb	--	5.94%	
			BRA	Taxa Selic	Feb 22	12,25%	13.00%	
			BRA	Coleta de impostos	Jan	136850m	127607m	
		12:00	EUA	Vendas de casas já existentes	Jan	5.55m	5.49m	
		12:00	EUA	Vendas casas existentes M/M	Jan	1,0%	-2.8%	
		16:00	EUA	FOMC Meeting Minutes	Feb 1	NA	NA	
		06:00	ALE	Expectativas IFO	Feb	103.2	103.2	
		06:30	GBR	PIB T/T	4Q P	0,6%	0.6%	
		06:30	GBR	PIB A/A	4Q P	2,2%	2.2%	
		07:00	EUR	IPC principal A/A	Jan F	0,90%	0.9%	
		23-Fev	Qui	08:00	BRA	IPC-S IPC FGV	Feb 22	--
08:00	BRA			IGPM inflação FGV M/M	Feb	--	0,64%	
08:00	BRA			IGPM inflação FGV A/A	Feb	--	6,65%	
10:30	BRA			Empréstimos pendentes M/M	Jan	--	0.1%	
10:30	BRA			Total empr em aberto	Jan	--	3107b	
10:30	BRA			Taxa de inadimplência de empréstimos	Jan	--	6.0%	
10:30	BRA			Resultado primário do governo central	Jan	--	-60.1b	
10:30	EUA			Índice atividade nat Fed Chicago	Jan	0,10	0.14	
10:30	EUA			Novos pedidos seguro-desemprego	Feb 18	240k	239k	
10:30	EUA			Seguro-desemprego	Feb 11	2065k	2076k	
13:00	EUA			Atividade de fab pelo Fed de Kansas City	Feb	10	9	
04:00	ALE			PIB SAZ T/T	4Q F	0,4%	0.4%	
04:00	ALE			PIB WDA A/A	4Q F	1,7%	1.7%	
04:00	ALE			Confiança do consumidor GfK	Mar	10.1	10.2	
24-Fev	Sex	05:00	BRA	IPC FIPE- Semanal	Feb 23	--	0,02%	
		09:00	BRA	Taxa de desemprego nacional	Jan	--	12.0%	
		10:30	BRA	Resultado primário do setor público	Jan	--	-70.7b	
		10:30	BRA	Resultado nominal do setor público	Jan	--	-105.2b	
		10:30	BRA	Coefficiente % da dívida/PIB	Jan	--	45.9%	
			BRA	Criação de empregos formais Total	Jan	--	-462366	
			BRA	CNI Confiança do consumidor	Feb	--	103.8	
		12:00	EUA	Vendas de casas novas	Jan	573k	536k	
		12:00	EUA	Vendas casas novas M/M	Jan	6,9%	-10.4%	
		12:00	EUA	Sentimento Univ de Mich	Feb F	96.0	95.7	
		04:45	FRA	Confiança do consumidor	Feb	100	100	

Administração

Diretor	Gerente Executiva
Fernando Campos	Fernanda Peres Arraes

Equipe de Pesquisa

Gerente - Wesley Bernabé	wesley.bernabe@bb.com.br
---------------------------------	--------------------------

Renda Variável

Equity I	Equity II
Analista-Chefe – Mário Bernardes Junior	Analista-Chefe – Victor Penna

Educação

Mário Bernardes Junior
mariobj@bb.com.br

Agronegócios

Márcio de Carvalho Montes
mcmontes@bb.com.br

Infraestrutura e Concessões

Renato Hallgren
renatoh@bb.com.br

Alimentos & Bebidas

Luciana Carvalho
luciana_cvl@bb.com.br

Imobiliário

Daniel Cobucci
cobucci@bb.com.br

Materiais Básicos

Victor Penna
victor.penna@bb.com.br
Gabriela Cortez
gabrielaecortez@bb.com.br

Indústrias e Transportes

Mário Bernardes Junior
mariobj@bb.com.br

Fabio Cardoso
fcardoso@bb.com.br

Varejo e Consumo

Maria Paula Cantusio
paulacantusio@bb.com.br

Equity III

Analista-Chefe –Wesley Bernabé

Petróleo & Gás

Wesley Bernabé
wesley.bernabe@bb.com.br

Bancos e Serviços Financeiros

Wesley Bernabé
wesley.bernabe@bb.com.br
Carlos Daltozo
daltozo@bb.com.br
Kamila dos Santos de Oliveira
kamila@bb.com.br

Utilities

Wesley Bernabé
wesley.bernabe@bb.com.br
Viviane Silva
viviane.silva@bb.com.br

Renda Fixa

Renato Odo
renato.odo@bb.com.br
José Roberto dos Anjos
robertodosanjos@bb.com.br

Estratégia de Mercado

Hamilton Moreira Alves
hmoreira@bb.com.br
Rafael Reis
rafael.reis@bb.com.br

Este relatório foi produzido pelo BB-Banco de Investimento S.A. As informações e opiniões aqui contidas foram consolidadas ou elaboradas com base em informações obtidas de fontes, em princípio, fidedignas e de boa-fé. Entretanto, o BB-BI não declara nem garante, expressa ou tacitamente, que essas informações sejam imparciais, precisas, completas ou corretas. Todas as recomendações e estimativas apresentadas derivam do julgamento de nossos analistas e podem ser alternadas a qualquer momento sem aviso prévio, em função de mudanças que possam afetar as projeções da empresa. Este material tem por finalidade apenas informar e servir com instrumento que auxilie a tomada de decisão de investimento. Não é, e não deve ser interpretado como uma oferta ou solicitação de oferta para comprar ou vender quaisquer títulos e valores mobiliários ou outros instrumentos financeiros. É vedada a reprodução, distribuição ou publicação deste material, integral ou parcialmente, para qualquer finalidade. Nos termos do art. 18 da ICVM 483, o BB - Banco de Investimento S.A declara que:

1 - A instituição pode ser remunerada por serviços prestados ou possuir relações comerciais com a(s) empresa(s) analisada(s) neste relatório ou com pessoa natural ou jurídica, fundo ou universalidade de direitos, que atue representando o mesmo interesse dessa(s) empresa(s); o Conglomerado Banco do Brasil S.A pode ser remunerado por serviços prestados ou possuir relações comerciais com a(s) empresa(s) analisada(s) neste relatório, ou com pessoa natural ou jurídica, fundo ou universalidade de direitos, que atue representando o mesmo interesse dessa(s) empresa(s).

2 - A instituição pode possuir participação acionária direta ou indireta, igual ou superior a 1% do capital social da(s) empresa(s) analisada(s), mas poderá adquirir, alienar ou intermediar valores mobiliários da empresa(s) no mercado; o Conglomerado Banco do Brasil S.A pode possuir participação acionária direta ou indireta, igual ou superior a 1% do capital social da(s) empresa(s) analisada(s), e poderá adquirir, alienar e intermediar valores mobiliários da(s) empresa(s) no mercado.

3 - As informações, opiniões, estimativas e projeções contidas neste documento referem-se à data presente e estão sujeitas à mudanças, não implicando necessariamente na obrigação de qualquer comunicação no sentido de atualização ou revisão com respeito a tal mudança.

Equipe de Vendas

Atacado: bb.distribuicao@bb.com.br

Gerente - Antonio Emilio Ruiz

Bianca Onuki Nakazato Bruno Finotello
Denise Rédua de Oliveira Edger Euber Rodrigues
Elisangela Pires Chaves Fábio Caponi Bertoluci
Henrique Reis Marcela Andressa Pereira

Varejo: acoes@bb.com.br

Gerente - Mario D'Amico

Bruno Henrique de Oliveira
Fabiana Regina de Oliveira
Rodrigo Ataíde Roxo

BB Securities

4th Floor, Pinners Hall – 105-108 Old Broad St.
London EC2N 1ER - UK
+44 207 7960836 (facsimile)

Managing Director

Admilson Monteiro Garcia +44 (207) 3675801

Deputy Managing Director

Selma Cristina da Silva +44 (207) 3675802

Director of Sales Trading

Boris Skulczuk +44 (207) 3675831

Head of Sales

Nick Demopoulos +44 (207) 3675832

Institutional Sales

Annabela Garcia +44 (207) 3675853

Melton Plummer +44 (207) 3675843

Renata Kreuzig +44 (207) 3675833

Trading

Bruno Fantasia +44 (207) 3675852

Gianpaolo Rivas +44 (207) 3675842

Head of M&A

Paul Hollingworth +44 (207) 3675851

Banco do Brasil Securities LLC

535 Madison Avenue 34th Floor
New York City, NY 10022 - USA
(Member: FINRA/SIPC/NFA)

Managing Director

Daniel Alves Maria +1 (646) 845-3710

Deputy Managing Director

Carla Sarkis Teixeira +1 (646) 845-3710

Institutional Sales - Equity

Charles Langalis +1 (646) 845-3714

Institutional Sales - Fixed Income

Cassandra Voss +1 (646) 845-3713

DCM

Richard Dubbs +1 (646) 845-3719

Syndicate

Kristen Tredwell +1 (646) 845-3717

Sales

Michelle Malvezzi +1 (646) 845-3715

Myung Jin Baldini +1 (646) 845-3718

BB Securities Asia Pte Ltd

6 Battery Road #11-02
Singapore, 049909

Managing Director

Marcelo Sobreira +65 6420-6577

Director, Head of Sales

José Carlos Reis +65 6420-6570

Institutional Sales

Paco Zayco +65 6420-6571

Zhao Hao +65 6420-6582