

Diário de Mercado

17 de abril de 2017

Estratégia de Mercado

Arrefecimento da tensão geopolítica e dados econômicos favoráveis da China permitem sessão no azul

Resumo. Após o exacerbamento na semana anterior os ânimos geopolíticos no exterior melhoraram, permitindo um pregão positivo na segunda-feira – dia de vencimento do exercício de opções sobre ações de abril. O bom humor se elevou ainda na madrugada com dados positivos da agenda econômica chinesa e, depois, com a subsequente queda do dólar frente a outras divisas no mercado internacional de moedas consolidando uma benéfica atmosfera nas bolsas de Nova York. Internamente, os agentes prosseguem aguardando novos capítulos do desenrolar da aprovação da reforma da previdência e vão digerindo os números de hoje com viés favorável da economia brasileira.

Ibovespa. Acompanhando seus pares, especialmente dos mercados norte-americanos, o setor financeiro foi o principal responsável pela performance positiva do índice na segunda-feira. A semana iniciou mais leve com a dissipação de parte das tensões geopolíticas que pautaram a semana anterior, e os ganhos inicialmente modestos da parte da manhã aceleraram-se após o exercício de opções sobre ações na Bovespa ao meio dia. O Ibovespa terminou o pregão aos 64.334 pontos (+2,40%), com o giro financeiro preliminar da bolsa em R\$ 10,106 bilhões, sendo R\$ 6,994 bilhões no mercado à vista e R\$ 2,786 bilhões relativos ao exercício de opções. O fluxo de capital para a Bovespa, que acumulava R\$ 940 milhões até o dia 11, foi invertido totalmente no dia 12. Com uma evasão líquida de R\$ 1,23 bi neste dia, o montante líquido acumulado passou a negativos R\$ 288,8 milhões no mês. Em 2017, no entanto, o saldo ainda é positivo em R\$ 3,5 bi.

| Maiores altas | Ticker | Preço | % | Vol (mm) | Maiores quedas | Ticker | Preço | % | Vol (mm) |
|----------------------|---------------|--------------|----------|-----------------|-----------------------|---------------|--------------|----------|-----------------|
| Usiminas PNA | USIM5 | 3.99 | 7.84 | 35 | Fibría ON | FIBR3 | 27.43 | -4.86 | 63 |
| Estacio ON | ESTC3 | 16.70 | 6.10 | 409 | Braskem PNA | BRKM5 | 31.09 | -2.81 | 64 |
| BM&FBovespa ON | BVMF3 | 19.55 | 5.62 | 31 | Suzano PNA | SUZB5 | 12.46 | -1.42 | 36 |
| MRV Eng. ON | MRVE3 | 15.53 | 5.22 | 48 | Tim ON | TIMP3 | 10.24 | -0.58 | 15 |
| Smiles ON | SMLE3 | 65.74 | 5.05 | 304 | Equatorial ON | EQTL3 | 58.77 | -0.41 | 27 |

Agenda Econômica. Recheadíssima, a agenda econômica já trouxe na madrugada dados animadores da economia chinesa. Afastando parte dos temores quanto a uma abrupta desaceleração econômica, a segunda maior economia mundial divulgou favoráveis dados em março (A/A): vendas no varejo em 10,9% e produção industrial em 7,6%. Ademais, o PIB relativo ao 1T17 (A/A) subiu a 6,9%, acima do 6,7% anterior e superando o consenso de mercado, em 6,8%.

No Brasil, a inflação ao atacado medida pelo IGP-10 (FGV) de abril marcou uma deflação de 0,76%, não apenas invertendo a ligeira aceleração medida em março (+0,05%), mas, vindo abaixo da média das estimativas dos agentes, em -0,61%.

Também internamente, a atividade econômica medida pelo IBC-Br mostrou, após revisão metodológica, um avanço de 1,31% em fevereiro ante janeiro, marcando o segundo avanço mensal (janeiro revisado para +0,62%). O IBC-Br é considerado pelo mercado como uma proxy do PIB. Vale lembrar que no Relatório Trimestral de inflação (RTI), publicado no final de março, o Banco Central revisou o PIB esperado para +0,5% neste ano.

| Indicador / Evento | Região | Referência | Projeção* | Anterior | Leitura | Viés |
|----------------------------------|---------------|-------------------|------------------|-----------------|----------------|-------------|
| Vendas no Varejo A/A | CHI | Março | 9,7% | 10,9% | 10,9% | ▲ |
| Produção Industrial A/A | CHI | Março | 6,3% | 6,0% | 7,6% | ▲ |
| PIB Acumulado Ano A/A | CHI | 1T17 | 6,8% | 6,8% | 6,9% | ▲ |
| IGP-10 Inflação FGV M/M | BRA | Abril | -0,65% | 0,05% | -0,76% | ▲ |
| Atividade econômica (IBC-Br) M/M | BRA | Fevereiro | 0,65% | -0,26% | 1,31% | ▲ |
| Atividade econômica (IBC-Br) A/A | BRA | Fevereiro | -2,30% | -0,79% | -0,73% | ▲ |

* Mediana dos analistas contribuidores Bloomberg. Fonte: Bloomberg. Elaboração BB Investimentos

Juros. Refletindo novos recuos da inflação ao consumidor antecipados pelo relatório Focus do Bacen e a deflação do IGP-10, que reforça a tendência desinflacionária atual, de ancoragem plenamente disseminada, os juros operaram em majoritária queda ao longo da curva de estrutura a termo. Também, a significativa queda do dólar favoreceu o movimento.

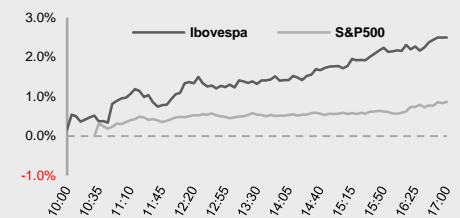
Câmbio e CDS. Especialmente influenciado pela melhora externa, embaçada no arrefecimento das tensões geopolíticas e também à sinalização do Bacen quanto à rolagem total dos contratos de swap cambial vencidos em maio, o dólar comercial (interbancário) cedeu firme frente ao real, fechando cotado a R\$ 3,1053 (-1,22%) na sessão. Na leitura do momento, o CDS Brasil 5 anos (CBIN) oscilava aos 227 pts ante a 226 pts da sexta-feira.

Para a terça-feira. Noticiários especulam elevação da pressão pelo avanço da reforma da previdência, assunto que continuará a ser monitorada de perto pelos investidores, retornando aos holofotes domésticos e dividindo a atenção com possíveis novas ameaças entre a Casa Branca e a Coreia do Norte. A agenda econômica traz destacadamente a Ata do Copom relativa à reunião findada no último dia 12 de abril.

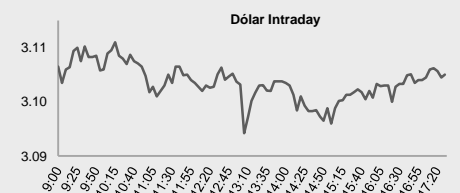
Hamilton Moreira Alves, CNPI-T
Analista Sênior
hmoreira@bb.com.br

Rafael Reis, CNPI-P
Analista
rafael.reis@bb.com.br

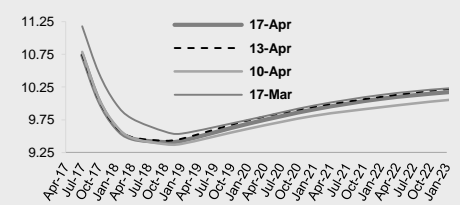
| Índices mundiais | Último | % Dia | % Mês | % Ano |
|-------------------------|---------------|--------------|--------------|--------------|
| Ibovespa | 64,334 | 2.40 | -1.00 | 6.82 |
| Dow Jones (EUA) | 20,637 | 0.90 | -0.13 | 4.42 |
| Nasdaq (EUA) | 5,857 | 0.89 | -0.93 | 8.80 |
| S&P 500 (EUA) | 2,349 | 0.86 | -0.58 | 4.92 |
| DAX (Alemanha) | 12,109 | -0.38 | -1.66 | 5.47 |
| CAC (França) | 5,071 | -0.59 | -1.00 | 4.29 |
| FTSE (R.Unido) | 7,328 | -0.29 | 0.06 | 2.59 |
| Shanghai (China) | 3,222 | -0.74 | -0.01 | 3.82 |
| Nikkei (Japão) | 18,355 | 0.11 | -2.93 | -3.97 |



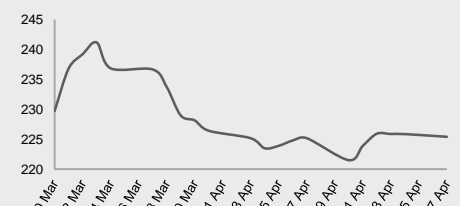
| Moeda/commodity | Último | % Dia | % Mês | % Ano |
|------------------------|---------------|--------------|--------------|--------------|
| Dólar Comercial | 3.103 | #DIV/0! | 0.80 | 4.90 |
| Euro x Real | 3.30 | #DIV/0! | 1.12 | 3.81 |
| Euro x US\$ | 1.064 | 0.24 | -0.08 | 1.21 |
| Brasil CDS 5 Anos | 225 | -0.45 | -1.01 | -55.33 |
| Ouro Spot (R\$ grama) | 128.13 | -0.10 | 2.82 | 11.93 |
| Brent (US\$/baril) | 55.50 | -0.70 | 5.05 | -2.32 |
| M. de Ferro (US\$/Ton) | 66.25 | -3.54 | -17.59 | -16.00 |



Juros – estrutura a termo



CDS Brasil (5 anos)



Fonte: Bloomberg, AE Broadcast, Economática. Elaboração BB Investimentos

| Ibovespa 17/Apr/2017 | Código | Último Preço | % | Anterior | Max | Min | Neg. | Vol. R\$ MM | Part. Ibov. % | % S | % M | % 12 meses | Max. 52 semanas | Min. 52 semanas | %2017 |
|-----------------------------------|--------|-----------------|-------|----------|--------|--------|---------|----------------|------------------|-------|--------|---------------|--------------------|--------------------|--------|
| Usinas Siderurgicas de Minas G | USIM5 | 3.99 | 7.84 | 3.70 | 4.10 | 3.77 | 13,433 | 100,033 | 0.2% | 7.84 | -10.14 | 90.0 | 5.62 | 1.59 | -2.68 |
| Estacio Participacoes SA | ESTC3 | 16.70 | 6.10 | 15.74 | 16.75 | 15.62 | 7,660 | 35,370 | 0.4% | 6.10 | 5.23 | 38.2 | 20.48 | 10.68 | 5.70 |
| BM&FBovespa SA - Bolsa de Valo | BVMF3 | 19.55 | 5.62 | 18.51 | 19.55 | 18.59 | 33,039 | 409,437 | 3.0% | 5.62 | 1.35 | 14.3 | 20.76 | 14.94 | 18.48 |
| MRV Engenharia e Participacoes | MRVE3 | 15.53 | 5.22 | 14.76 | 15.56 | 14.76 | 7,186 | 30,741 | 0.4% | 5.22 | 8.15 | 33.7 | 15.68 | 9.40 | 45.43 |
| Smiles SA | SMLE3 | 65.74 | 5.05 | 62.58 | 66.16 | 62.55 | 4,856 | 47,608 | 0.3% | 5.05 | 3.69 | 62.1 | 66.39 | 36.45 | 47.07 |
| Banco do Brasil SA | BBAS3 | 32.02 | 4.64 | 30.60 | 32.17 | 30.74 | 16,563 | 304,495 | 3.9% | 4.64 | -5.18 | 41.1 | 35.29 | 15.39 | 14.08 |
| Cia Brasileira de Distribuicao | PCAR4 | 60.67 | 4.50 | 58.06 | 60.80 | 58.06 | 3,526 | 36,640 | 0.8% | 4.50 | 0.95 | 16.9 | 63.47 | 39.95 | 10.81 |
| Banco Bradesco SA | BBDC4 | 32.20 | 4.48 | 30.82 | 32.35 | 31.00 | 21,524 | 413,016 | 8.1% | 4.48 | -0.56 | 22.9 | 34.53 | 22.23 | 11.24 |
| Itau Unibanco Holding SA | ITUB4 | 38.78 | 4.47 | 37.12 | 38.85 | 37.23 | 20,659 | 408,498 | 11.5% | 4.47 | 2.32 | 29.5 | 42.00 | 25.32 | 16.91 |
| Cia Energetica de Minas Gerais | CMIG4 | 9.40 | 4.21 | 9.02 | 9.52 | 9.08 | 15,269 | 73,237 | 0.9% | 4.21 | -8.91 | 20.5 | 12.04 | 5.16 | 21.92 |
| Kroton Educacional SA | KROT3 | 14.06 | 3.92 | 13.53 | 14.20 | 13.55 | 19,655 | 136,833 | 1.7% | 3.92 | 5.87 | 15.7 | 17.08 | 10.44 | 5.48 |
| Banco Bradesco SA | BBDC3 | 31.85 | 3.92 | 30.65 | 32.09 | 30.68 | 3,462 | 27,509 | 1.7% | 3.92 | -0.62 | 10.1 | 34.16 | 23.96 | 9.48 |
| Metalurgica Gerdau SA | GOAU4 | 4.29 | 3.62 | 4.14 | 4.29 | 4.08 | 18,081 | 51,176 | 0.4% | 3.62 | -13.33 | 52.0 | 6.72 | 1.84 | -10.63 |
| BB Seguridade Participacoes SA | BBSE3 | 29.09 | 3.60 | 28.08 | 29.28 | 28.16 | 7,285 | 103,502 | 1.8% | 3.60 | -0.38 | -12.5 | 33.80 | 25.54 | 5.85 |
| Cia Siderurgica Nacional SA | CSNA3 | 7.64 | 3.24 | 7.40 | 7.65 | 7.36 | 9,435 | 44,422 | 0.6% | 3.24 | -16.14 | -35.9 | 14.12 | 6.25 | -29.59 |
| Marfrig Global Foods SA | MRF33 | 5.84 | 3.00 | 5.67 | 5.90 | 5.64 | 3,977 | 5,976 | 0.2% | 3.00 | 2.28 | -9.6 | 7.48 | 4.89 | -11.65 |
| Localiza Rent a Car SA | RENT3 | 44.90 | 2.98 | 43.60 | 45.11 | 43.53 | 5,010 | 43,639 | 0.5% | 2.98 | 7.75 | 35.4 | 45.11 | 30.03 | 31.21 |
| Natura Cosmeticos SA | NATU3 | 30.90 | 2.97 | 30.01 | 31.05 | 29.85 | 3,970 | 25,320 | 0.4% | 2.97 | 6.51 | 6.2 | 34.20 | 21.30 | 34.93 |
| Rumo SA | RAIL3 | 8.85 | 2.79 | 8.61 | 8.85 | 8.56 | 8,370 | 35,909 | 0.6% | 2.79 | 3.51 | 136.0 | 9.51 | 3.53 | 44.14 |
| Itausa - Investimentos Itau SA | ITSA4 | 9.56 | 2.69 | 9.31 | 9.60 | 9.34 | 21,399 | 161,456 | 3.5% | 2.69 | 0.63 | 22.8 | 10.52 | 6.90 | 18.32 |
| Lojas Americanas SA | LAME4 | 16.05 | 2.62 | 15.64 | 16.15 | 15.65 | 12,189 | 49,986 | 0.8% | 2.62 | -1.89 | -1.5 | 21.64 | 13.12 | -5.45 |
| BR Malls Participacoes SA | BRML3 | 14.46 | 2.55 | 14.10 | 14.60 | 14.11 | 9,464 | 67,920 | 0.8% | 2.55 | -0.21 | 15.5 | 15.85 | 10.05 | 21.00 |
| Banco Santander Brasil SA | SANB11 | 24.36 | 2.48 | 23.77 | 24.36 | 23.71 | 10,935 | 65,384 | 1.2% | 2.48 | -11.90 | 43.3 | 36.13 | 16.77 | -13.99 |
| Cyrela Brazil Realty SA Empree | CYRE3 | 13.52 | 2.42 | 13.20 | 13.53 | 13.15 | 6,244 | 25,317 | 0.3% | 2.42 | 2.11 | 27.3 | 14.50 | 8.59 | 31.65 |
| EDP - Energias do Brasil SA | ENBR3 | 13.66 | 2.32 | 13.35 | 13.66 | 13.32 | 4,734 | 15,633 | 0.3% | 2.32 | -2.08 | 14.9 | 15.82 | 11.61 | 1.94 |
| Telefonica Brasil SA | VIVT4 | 46.17 | 2.26 | 45.15 | 46.17 | 45.27 | 7,164 | 76,583 | 1.7% | 2.26 | -1.24 | 3.8 | 50.28 | 39.64 | 5.88 |
| Engie Brasil Energia SA | EGIE3 | 34.75 | 2.21 | 34.00 | 34.91 | 34.06 | 5,594 | 28,411 | 0.7% | 2.21 | -1.75 | -7.6 | 43.90 | 33.26 | -0.71 |
| Cia Paranaense de Energia | CPLE6 | 30.17 | 2.20 | 29.52 | 30.38 | 29.64 | 1,788 | 9,989 | 0.3% | 2.20 | -7.85 | 5.9 | 37.82 | 23.14 | 10.27 |
| WEG SA | WEGE3 | 17.12 | 2.09 | 16.77 | 17.33 | 16.72 | 5,820 | 27,696 | 0.9% | 2.09 | -1.61 | 19.7 | 18.30 | 13.16 | 10.87 |
| CCR SA | CCRO3 | 17.50 | 2.04 | 17.15 | 17.58 | 17.15 | 13,564 | 85,116 | 1.8% | 2.04 | -3.05 | 17.2 | 19.26 | 13.22 | 9.65 |
| Embraer SA | EMBR3 | 16.12 | 2.03 | 15.80 | 16.12 | 15.50 | 10,248 | 48,787 | 1.2% | 2.03 | -7.30 | -27.7 | 22.50 | 13.83 | 0.75 |
| Multiplan Empreendimentos Imob | MULT3 | 67.15 | 1.85 | 65.93 | 67.68 | 65.96 | 2,283 | 40,902 | 0.5% | 1.85 | 1.28 | 19.6 | 68.80 | 53.53 | 13.66 |
| Ultrapar Participacoes SA | UGPA3 | 71.38 | 1.83 | 70.10 | 71.64 | 70.05 | 4,493 | 82,479 | 2.4% | 1.83 | -0.34 | -2.09 | 79.05 | 62.90 | 5.71 |
| Gerdau SA | GGBR4 | 9.62 | 1.80 | 9.45 | 9.69 | 9.39 | 21,445 | 77,658 | 1.0% | 1.80 | -11.66 | 22.5 | 14.64 | 5.51 | -10.93 |
| Ambev SA | ABEV3 | 18.06 | 1.69 | 17.76 | 18.14 | 17.72 | 16,800 | 209,887 | 6.8% | 1.69 | -0.99 | -4.9 | 20.09 | 15.79 | 10.57 |
| EcoRodovias Infraestrutura e L | ECOR3 | 9.34 | 1.63 | 9.19 | 9.36 | 9.17 | 7,410 | 19,941 | 0.2% | 1.63 | 3.32 | 33.4 | 10.00 | 6.84 | 13.35 |
| Cia de Saneamento Basico do Es | SBSP3 | 32.34 | 1.57 | 31.84 | 32.48 | 31.84 | 4,177 | 27,459 | 1.0% | 1.57 | -0.77 | 29.5 | 34.70 | 24.79 | 12.33 |
| Bradespar SA | BRAP4 | 19.30 | 1.53 | 19.01 | 19.32 | 18.61 | 6,896 | 58,282 | 0.5% | 1.53 | -11.83 | 143.7 | 27.35 | 6.47 | 29.97 |
| Petroleo Brasileiro SA | PETR4 | 14.28 | 1.42 | 14.08 | 14.35 | 13.97 | 31,088 | 654,137 | 5.6% | 1.42 | -1.45 | 47.4 | 18.49 | 7.86 | -3.97 |
| Lojas Renner SA | LREN3 | 29.41 | 1.41 | 29.00 | 29.93 | 28.86 | 9,590 | 86,738 | 1.5% | 1.41 | 5.79 | 35.2 | 29.93 | 18.80 | 26.93 |
| JBS SA | JBSS3 | 10.34 | 1.37 | 10.20 | 10.45 | 10.12 | 13,036 | 67,170 | 1.5% | 1.37 | 1.27 | 7.2 | 12.95 | 8.20 | -9.30 |
| Centrais Eletricas Brasileiras | ELET3 | 15.53 | 1.37 | 15.32 | 15.79 | 15.22 | 7,171 | 22,134 | 0.5% | 1.37 | -9.18 | 125.1 | 26.15 | 6.30 | -31.92 |
| Hypermarcas SA | HYPE3 | 29.77 | 1.26 | 29.40 | 29.89 | 29.54 | 11,521 | 132,178 | 1.0% | 1.26 | 2.66 | 2.9 | 32.11 | 22.25 | 16.33 |
| Petroleo Brasileiro SA | PETR3 | 14.65 | 0.96 | 14.51 | 14.65 | 14.32 | 9,781 | 118,191 | 3.9% | 0.96 | -3.30 | 22.9 | 19.72 | 9.95 | -13.52 |
| BRF SA | BRFS3 | 39.80 | 0.76 | 39.50 | 40.10 | 39.24 | 8,772 | 73,366 | 2.8% | 0.76 | 3.08 | -19.3 | 58.27 | 32.72 | -17.51 |
| Klabin SA | KLBN11 | 14.79 | 0.75 | 14.68 | 14.87 | 14.61 | 9,851 | 30,359 | 0.6% | 0.75 | -2.38 | -9.3 | 18.81 | 13.54 | -15.76 |
| Cielo SA | CIEL3 | 24.51 | 0.74 | 24.33 | 24.69 | 24.12 | 14,767 | 183,904 | 2.3% | 0.74 | 3.89 | -10.7 | 31.48 | 20.36 | -11.77 |
| Vale SA | VALE5 | 26.42 | 0.49 | 26.29 | 26.42 | 25.66 | 30,931 | 572,757 | 5.2% | 0.49 | -6.35 | 84.9 | 35.20 | 10.85 | 13.20 |
| Raia Drogasil SA | RADL3 | 62.10 | 0.47 | 61.81 | 62.40 | 61.86 | 3,054 | 30,435 | 1.1% | 0.47 | 5.85 | 10.8 | 71.24 | 52.81 | 1.49 |
| Cosan SA Industria e Comercio | CSAN3 | 38.36 | 0.42 | 38.20 | 38.66 | 38.16 | 3,663 | 22,581 | 0.5% | 0.42 | -1.29 | 20.7 | 44.37 | 30.16 | 0.55 |
| CPFL Energia SA | CPFE3 | 25.79 | 0.27 | 25.72 | 25.79 | 25.74 | 2,654 | 18,297 | 0.8% | 0.27 | 0.08 | 35.5 | 25.88 | 18.00 | 3.19 |
| Vale SA | VALE3 | 27.43 | 0.04 | 27.42 | 27.47 | 26.68 | 10,883 | 145,599 | 4.2% | 0.04 | -7.92 | 47.5 | 37.28 | 13.66 | 6.81 |
| Qualicorp SA | QUAL3 | 19.75 | 0.00 | 19.75 | 20.10 | 19.55 | 6,458 | 61,660 | 0.4% | 0.00 | -4.36 | 27.4 | 23.59 | 13.23 | 2.60 |
| Equatorial Energia SA | EQTL3 | 58.77 | -0.41 | 59.01 | 59.41 | 58.58 | 3,073 | 26,822 | 1.1% | -0.41 | -0.03 | 45.9 | 61.97 | 39.49 | 8.03 |
| TIM Participacoes SA | TIMP3 | 10.24 | -0.58 | 10.30 | 10.29 | 10.16 | 4,878 | 14,755 | 0.7% | -0.58 | 1.39 | 38.0 | 10.39 | 6.27 | 30.78 |
| Suzano Papel e Celulose SA | SUZB5 | 12.46 | -1.42 | 12.64 | 12.75 | 12.31 | 10,382 | 35,985 | 0.4% | -1.42 | -6.03 | -0.5 | 14.95 | 9.15 | -12.25 |
| Braskem SA | BRKM5 | 31.09 | -2.81 | 31.99 | 31.93 | 30.73 | 7,026 | 64,184 | 0.7% | -2.81 | -2.08 | 26.1 | 36.99 | 18.00 | -9.23 |
| Fibra Celulose SA | FIBR3 | 27.43 | -4.86 | 28.83 | 28.80 | 27.37 | 6,818 | 63,340 | 0.5% | -4.86 | -4.99 | -11.9 | 34.12 | 18.26 | -13.99 |
| IBOVESPA | IBOV | 64,335 | 2.40 | 62,826 | 64,424 | 62,828 | 588,020 | 5,260 | 100.00 | 2.40 | -1.00 | 22.8 | 69,488 | 48,067 | 6.82 |

| Data | Dia | Horário (prev.) | País | Indicador | Referência | Consenso Mercado | Anterior | Real | Viés |
|--------|-----|-----------------|------|--|------------|-----------------------------------|----------|---------|-------|
| 16-Abr | Dom | 23:00 | CHI | Vendas no varejo A/A | Mar | 9.7% | 10.9% | 10.9% | ▲ |
| | | 23:00 | CHI | Vendas varejo acum/ano A/A | Mar | 9.6% | 9.5% | 10.0% | ▲ |
| | | 23:00 | CHI | Produção industrial A/A | Mar | 6.3% | 6.0% | 7.6% | ▲ |
| | | 23:00 | CHI | Produção industrial acum no ano A/A | Mar | 6.3% | 6.3% | 6.8% | ▲ |
| | | 23:00 | CHI | PIB A/A | 1T | 6.8% | 6.8% | 6.9% | ▲ |
| | | 23:00 | CHI | PIB SAZ T/T | 1T | 1.5% | 1.7% | 1.3% | ▼ |
| | | 23:00 | CHI | PIB AcmAño A/A | 1T | 6.8% | 6.7% | 6.9% | ▲ |
| 17-Abr | Seg | 08:00 | BRA | IPC-S IPC FGV | 15-Apr | 0.45% | 0.49% | 0.44% | ▲ |
| | | 08:00 | BRA | IGP-10 Inflação FGV M/A | Abr | -0.65% | 0.05% | -0.76% | ▲ |
| | | 08:30 | BRA | Atividade econômica M/M | Fev | 0.65% | -0.26% | 1.31% | ▲ |
| | | 08:30 | BRA | Atividade econômica A/A | Fev | -2.30% | -0.79% | -0.73% | ▲ |
| | | 15:00 | BRA | Balança comercial semanal | 16-Apr | -- | \$1596m | \$1829m | — |
| | | 09:30 | EUA | Índice Empire State, manufatura em Nova York | Abr | 15.0 | 16.4 | 5.2 | NA |
| 18-Abr | Ter | 08:00 | BRA | COPOM Monetary Policy Meeting Minutes | NA | NA | NA | NA | |
| | | 09:30 | EUA | Construção de casas novas | Mar | 1250k | 1288k | | |
| | | 09:30 | EUA | Construção de casas novas M/M | Mar | -3.0% | 3.0% | | |
| | | 09:30 | EUA | Licenças p/construção | Mar | 1250k | 1213k | | |
| | | 09:30 | EUA | Alvarás de construção M/M | Mar | 2.8% | -6.2% | | |
| | | 10:15 | EUA | Produção industrial M/M | Mar | 0.5% | 0.0% | | |
| | | 10:15 | EUA | Utilização da capacidade | Mar | 76.2% | 75.4% | | |
| | | 10:15 | EUA | Produção manufatureira (SIC) | Mar | 0.2% | 0.5% | | |
| 19-Abr | Qua | 08:00 | BRA | IGP-M Inflation 2nd Preview | Abr | -0.6% | 0.1% | | |
| | | 15:00 | EUA | U.S. Federal Reserve Releases Beige Book | NA | NA | NA | | |
| | | 06:00 | EUR | IPC principal A/A | Mar F | 0.7% | 0.7% | | |
| | | 20:50 | JAP | Balança comercial | Mar | ¥608.0b | ¥813.4b | | |
| | | 20:50 | JAP | Exportações A/A | Mar | 6.1% | 11.3% | | |
| | | 20:50 | JAP | Importações A/A | Mar | 9.8% | 1.2% | | |
| 20-Abr | Qui | 05:00 | BRA | IPC FIPE- Semanal | 15-Apr | 0.4% | 0.3% | | |
| | | 09:00 | BRA | IPCA-15 Inflação IBGE M/M | Abr | 0.3% | 0.2% | | |
| | | 09:00 | BRA | IPCA-15 Inflação IBGE A/A | Abr | 4.5% | 4.7% | | |
| | | | BRA | Confidência industrial CNI | Abr | -- | 54.0 | | |
| | | 09:30 | EUA | Novos pedidos seguro-desemprego | 15-Apr | -- | 234k | | |
| | | 09:30 | EUA | Panorama dos negócios Fed da Filadélfia | Abr | 25.0 | 32.8 | | |
| | | 11:00 | EUA | Índice antecedente | Mar | 0.2% | 0.6% | | |
| | | 11:00 | EUR | Confiança do consumidor | Abr A | -4.7 | -5.0 | | -- |
| | | 21:30 | JAP | Nikkei Japão PMI Manuf | Abr P | -- | 52.4 | | -- |
| | | 21-Abr | Sex | | BRA | Criação de empregos formais Total | Mar | -3258 | 35612 |
| | BRA | | | Coleta de impostos | Mar | 100569m | 92358m | | -- |
| 10:45 | EUA | | | PMI Manufatura EUA Markit | Abr P | 53.8 | 53.3 | | -- |
| 10:45 | EUA | | | PMI Serviços EUA Markit | Abr P | 53.6 | 52.8 | | -- |
| 10:45 | EUA | | | PMI Composto EUA Markit | Abr P | -- | 53.0 | | -- |
| 11:00 | EUA | | | Vendas de casas já existentes | Mar | 5.59m | 5.48m | | -- |
| 11:00 | EUA | | | Vendas casas existentes M/M | Mar | 2.0% | -3.7% | | -- |
| 04:30 | ALE | | | PMI Manufatura Alemanha Markit/BME | Abr P | 58.0 | 58.3 | | -- |
| 04:30 | ALE | | | PMI Serviços Alemanha Markit | Abr P | 55.5 | 55.6 | | -- |
| 04:30 | ALE | | | PMI Composto Alemanha Markit/BME | Abr P | 57.0 | 57.1 | | -- |
| 04:00 | FRA | | | PMI Manufatura França Markit | Abr P | 53.1 | 53.3 | | -- |
| 04:00 | FRA | | | PMI Serviços França Markit | Abr P | 57.2 | 57.5 | | -- |
| 04:00 | FRA | | | PMI Composto França Markit | Abr P | 56.4 | 56.8 | | -- |
| 05:00 | EUR | | | PMI Manufatura zona do euro Markit | Abr P | 56.0 | 56.2 | | -- |
| 05:00 | EUR | | | PMI Serviços zona do euro Markit | Abr P | 56.0 | 56.0 | | -- |
| 05:00 | EUR | | | PMI Composto zona do euro Markit | Abr P | 56.4 | 56.4 | | -- |

INFORMAÇÕES RELEVANTES

Este relatório foi produzido pelo BB-Banco de Investimento S.A. As informações e opiniões aqui contidas foram consolidadas ou elaboradas com base em informações obtidas de fontes, em princípio, fidedignas e de boa-fé. Entretanto, o BB-BI não declara nem garante, expressa ou tacitamente, que essas informações sejam imparciais, precisas, completas ou corretas. Todas as recomendações e estimativas apresentadas derivam do julgamento de nossos analistas e podem ser alternadas a qualquer momento sem aviso prévio, em função de mudanças que possam afetar as projeções da empresa. Este material tem por finalidade apenas informar e servir como instrumento que auxilie a tomada de decisão de investimento. Não é, e não deve ser interpretado como uma oferta ou solicitação de oferta para comprar ou vender quaisquer títulos e valores mobiliários ou outros instrumentos financeiros. É vedada a reprodução, distribuição ou publicação deste material, integral ou parcialmente, para qualquer finalidade.

Nos termos do art. 18 da ICVM 483, o BB - Banco de Investimento S.A declara que:

1 - A instituição pode ser remunerada por serviços prestados ou possuir relações comerciais com a(s) empresa(s) analisada(s) neste relatório ou com pessoa natural ou jurídica, fundo ou universalidade de direitos, que atue representando o mesmo interesse dessa(s) empresa(s); o Conglomerado Banco do Brasil S.A pode ser remunerado por serviços prestados ou possuir relações comerciais com a(s) empresa(s) analisada(s) neste relatório, ou com pessoa natural ou jurídica, fundo ou universalidade de direitos, que atue representando o mesmo interesse dessa(s) empresa(s).

2 - A instituição pode possuir participação acionária direta ou indireta, igual ou superior a 1% do capital social da(s) empresa(s) analisada(s), mas poderá adquirir, alienar ou intermediar valores mobiliários da empresa(s) no mercado; o Conglomerado Banco do Brasil S.A pode possuir participação acionária direta ou indireta, igual ou superior a 1% do capital social da(s) empresa(s) analisada(s), e poderá adquirir, alienar e intermediar valores mobiliários da(s) empresa(s) no mercado.

Informações Relevantes – Analistas

O(s) analista(s) de investimento, ou de valores mobiliários, envolvido(s) na elaboração deste relatório (“Analistas de investimento”), declara(m) que:

1 - As recomendações contidas neste refletem exclusivamente suas opiniões pessoais sobre a companhia e seus valores mobiliários e foram elaboradas de forma independente e autônoma, inclusive em relação ao BB-Banco de Investimento S.A e demais empresas do Grupo.

2 – Sua remuneração é integralmente vinculada às políticas salariais do Banco do Brasil S.A. e não recebem remuneração adicional por serviços prestados para o emissor objeto do relatório de análise ou pessoas a ele ligadas.

| Analysts | Items | | |
|------------------------|-------|---|---|
| | 3 | 4 | 5 |
| Hamilton Moreira Alves | | | |
| Rafael Freda Reis | | | |

3 – O(s) analista(s) de investimentos, seus cônjuges ou companheiros, detêm, direta ou indiretamente, em nome próprio ou de terceiros, ações e/ou outros valores mobiliários de emissão das companhias objeto de sua análise.

4 – Os analistas de investimento, seus cônjuges ou companheiros, possuem, direta ou indiretamente, qualquer interesse financeiro em relação à companhia emissora dos valores mobiliários analisados neste relatório.

5 – O(s) analista(s) de investimento tem vínculo com pessoa natural que trabalha para o emissor objeto do relatório de análise.

6 - As informações, opiniões, estimativas e projeções contidas neste documento referem-se à data presente e estão sujeitas à mudanças, não implicando necessariamente na obrigação de qualquer comunicação no sentido de atualização ou revisão com respeito a tal mudança.

RATING

“RATING” é uma opinião sobre os fundamentos econômico-financeiros e diversos riscos a que uma empresa, instituição financeira ou captação de recursos de terceiros, possa estar sujeita dentro de um contexto específico, que pode ser modificada conforme estes riscos se alterem. “O investidor não deve considerar em hipótese alguma o “RATING” como recomendação de Investimento.

BB Banco de Investimento S.A. - BB-BI

Rua Senador Dantas, 105 - 36º andar

Rio de Janeiro (RJ) - Brasil

+55 (21) 38083625

| | |
|---|--|
| Diretor | Gerente Executiva |
| Fernando Campos | Fernanda Peres Arraes |
| Equipe de Pesquisa | |
| Gerente - Wesley Bernabé wesley.bernabe@bb.com.br | Analista Chefe - Victor Penna victor.penna@bb.com.br |
| Renda Variável | |
| Agronegócios | Alimentos e Bebidas |
| Márcio de Carvalho Montes mcmontes@bb.com.br | Luciana Carvalho luciana_cvl@bb.com.br |
| Bancos e Serviços Financeiros | Siderurgia e Mineração |
| Wesley Bernabé wesley.bernabe@bb.com.br | Gabriela Cortez gabrielaecortez@bb.com.br |
| Carlos Daltozo daltozo@bb.com.br | Óleo e Gás |
| Kamila Oliveira kamila@bb.com.br | Wesley Bernabé wesley.bernabe@bb.com.br |
| Bens de Capital | Papel e Celulose |
| Fabio Cardoso fcardoso@bb.com.br | Gabriela Cortez gabrielaecortez@bb.com.br |
| Educação | Imobiliário |
| Victor Penna victor.penna@bb.com.br | Daniel Cobucci cobucci@bb.com.br |
| Utilities | Georgia Jorge georgiadaj@bb.com.br |
| Rafael Dias rafaeldias@bb.com.br | Varejo |
| Viviane Silva viviane.silva@bb.com.br | Maria Paula Cantusio paulacantusio@bb.com.br |
| | Transporte e Logística |
| | Renato Hallgren renatoh@bb.com.br |
| Macroeconomia e Estratégia de Mercado | Renda Fixa |
| Hamilton Moreira Alves hmoreira@bb.com.br | Renato Odo renato.odo@bb.com.br |
| Rafael Reis rafael.reis@bb.com.br | José Roberto dos Anjos robertodosanjos@bb.com.br |
| Equipe de Vendas | Varejo |
| Investidor Institucional | ações@bb.com.br |
| bb.distribuicao@bb.com.br | Gerente - Mario D'Amico |
| Gerente - Antonio Emilio Ruiz | Bruno Henrique de Oliveira |
| Bianca Onuki Nakazato | Fabiana Regina de Oliveira |
| Bruno Finotello | |
| Daniel Frazatti Gallina | |
| Denise Rédua de Oliveira | |
| Edger Euber Rodrigues | |
| Elisangela Pires Chaves | |
| Fábio Caponi Bertoluci | |
| Henrique Reis | |
| Marcela Andressa Pereira | |

BB Securities - Londres

4th Floor, Pinners Hall – 105-108 Old Broad St.

London EC2N 1ER - UK

+44 (207) 3675800

| | |
|----------------------------------|-------------------|
| Managing Director | |
| Admilson Monteiro Garcia | +44 (207) 3675801 |
| Deputy Managing Director | |
| Selma Cristina da Silva | +44 (207) 3675802 |
| Director of Sales Trading | |
| Boris Skulczuk | +44 (207) 3675831 |
| Head of Sales | |
| Nick Demopoulos | +44 (207) 3675832 |
| Institutional Sales | |
| Annabela Garcia | +44 (207) 3675853 |
| Melton Plumber | +44 (207) 3675843 |
| Renata Kreuzig | +44 (207) 3675833 |
| Trading | |
| Bruno Fantasia | +44 (207) 3675852 |
| Gianpaolo Rivas | +44 (207) 3675842 |
| Head of M&A | |
| Paul Hollingworth | +44 (207) 3675851 |

Banco do Brasil Securities LLC - Nova Iorque

535 Madison Avenue 34th Floor

New York City, NY 10022 - USA

(Member: FINRA/SIPC/NFA)

| | |
|---|-------------------|
| Managing Director | |
| Daniel Alves Maria | +1 (646) 845-3710 |
| Deputy Managing Director | |
| Carla Sarkis Teixeira | +1 (646) 845-3710 |
| Institutional Sales - Equity | |
| Charles Langalis | +1 (646) 845-3714 |
| Institutional Sales - Fixed Income | |
| Cassandra Voss | +1 (646) 845-3713 |
| DCM | |
| Richard Dubbs | +1 (646) 845-3719 |
| Syndicate | |
| Kristen Tredwell | +1 (646) 845-3717 |
| Sales | |
| Michelle Malvezzi | +1 (646) 845-3715 |
| Myung Jin Baldini | +1 (646) 845-3718 |

BB Securities Asia Pte Ltd - Cingapura

6 Battery Road #11-02

Singapore, 049909

| | |
|--------------------------------|---------------|
| Managing Director | |
| Marcelo Sobreira | +65 6420-6577 |
| Director, Head of Sales | |
| José Carlos Reis | +65 6420-6570 |
| Institutional Sales | |
| Paco Zayco | +65 6420-6571 |
| Zhao Hao | +65 6420-6582 |