

Diário de Mercado

11 de junho de 2018

Incertezas seguem atrapalhando e Ibovespa tem quinto recuo seguido

Resumo. A cautela segue presente no mercado doméstico, assim como a típica volatilidade de um ano eleitoral. O Ibovespa chegou a avançar 1% pela manhã, mas encerrou caindo 0,9% e já acumula queda de 8% em cinco pregões. A falta de previsibilidade quanto ao quadro de presidencialistas, bem como a deteriorada situação fiscal, além dos choques que vem sofrendo a já lenta recuperação da economia têm afugentado os investidores, deste modo, o mês de junho já registra saída líquida de capital estrangeiro em mais de R\$ 2 bilhões. No mercado de câmbio, o dólar encerrou estável, após queda recorde na sexta-feira. Já a estrutura da curva de juros futuros teve sua inclinação positiva intensificada.

Ibovespa. O índice abriu a sessão em alta e atingiu a máxima pela manhã com mais de 1% de valorização, mas renunciou aos ganhos e operou em terreno negativo até o fechamento. Pesou principalmente sobre o índice o desempenho do setor financeiro, que registrou firmes quedas de mais de 3%. O Ibovespa fechou aos 72.307 pts (-0,87%), acumulando -5,79% no mês, -5,36% no ano e 16,23% em 12 meses. O volume financeiro preliminar da Bovespa foi de R\$ 9,65 bilhões, sendo R\$ 9,06 bilhões no mercado à vista. Na quinta-feira (7), último dado disponível, houve saída líquida de capital estrangeiro em R\$ 87,47 milhões da bolsa. No mês de junho o saldo é negativo em R\$ 2,047 bilhões; já no ano, o saldo registra saída líquida de R\$ 6,059 bilhões no ano.

Maiores altas	Ticker	Preço	%	Vol (mm)	Maiores quedas	Ticker	Preço	%	Vol (mm)
CCR ON	CCRO3	10,39	4,84	105,9	Usiminas PNA	USIM5	8,07	-5,06	110,4
Eletrobras ON	ELET3	13,48	4,50	62,3	Kroton ON	KROT3	10,30	-4,63	121,9
Via Varejo Unit	VVAR11	20,15	4,35	86,1	Cielo ON	CIEL3	15,80	-3,78	90,0
Embraer ON	EMBR3	23,35	3,18	61,4	Localiza ON	RENT3	23,11	-3,71	124,2
Smiles ON	SMLS3	50,34	3,18	62,6	Banco do Brasil ON	BBAS3	26,06	-3,30	266,3

Agenda Econômica. No Brasil, a primeira prévia do IGP-M acelerou de 1,12% em maio para 1,50% em junho – praticamente em linha com o consenso de 1,49%. Com o resultado, o índice passou a acumular alta de 5,00% em 2018 e elevação de 6,53% em 12 meses. No desdobramento do índice prévio, o IPA-DI (atacado) registrou elevação de 2,06% em junho, ante alta de 1,58% em maio; o IPC-DI (varejo) subiu 0,54% em junho contra avanço de 0,21% em maio; e, por fim, o INCC-DI desacelerou a 0,18% em junho, frente a alta de 0,38% em maio.

Região	Indicador / Evento	Referência	Projeção*	Anterior	Leitura	Viés
BRA	IPC FIPE - Semanal	jun/07	0.41%	0.01%	0.57%	▼
GBR	Produção industrial M/M	Apr	0.1%	0.1%	-0.8%	▼
GBR	Produção industrial A/A	Apr	2.7%	2.9%	1.8%	▼
BRA	IGP-M Inflation 1st Preview	Jun	1.49%	1.12%	1.50%	—
BRA	Balança comercial semanal	jun/10	--	--	\$581m	—

* Consenso dos analistas contribuidores da Bloomberg – Fonte: Bloomberg. Elaboração BB Investimentos

Câmbio e CDS. Após registrar a maior queda em mais de 9 anos diante da forte atuação anunciada pelo Bacen na quinta-feira (7), o dólar comercial (interbancário) encerrou estável nesta segunda-feira. No exterior, a divisa apresentou comportamento misto ante as principais moedas. A divisa fechou em R\$ 3,7080 (+0,08%), recuando 0,64% no mês, e acumulando alta de 11,86% no ano e de 12,67% em 12 meses. O risco medido pelo CDS Brasil 5 anos subiu a 254 pts ante 253 pts da última sexta-feira.

Juros. Mesmo operando em baixa na maior parte da sessão, os vértices de médio e longo prazos encerraram a sessão regular próximos da estabilidade ou com ajustes de alta, ao passo que a seção de curto prazo recuou em grande parte. A curva passou a precificar alta probabilidade de alta de 25 pbs na Selic na próxima reunião do Copom, não obstante reafirmação por parte de Ilan (Bacen) garantindo a segregação entre a política monetária e câmbio.

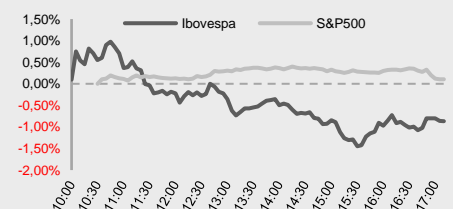
Para a próxima semana. O evento de maior relevância da semana reside na definição de juros pelo Fomc (12 e 13). Além disso, terão destaque nos EUA a inflação pelo CPI, enquanto a Zona do Euro e Japão também definem política monetária. No Brasil, conheceremos o IGP-10 de junho, bem como a primeira prévia do IGP-M, além do IPC-Fipe, ambos do mesmo mês. Por aqui ainda saem vendas no varejo e IBC-Br (atividade econômica), ambos relativos a abril.

Estratégia de Mercado

Ricardo Vieites, CNPI
ricardovieites@bb.com.br

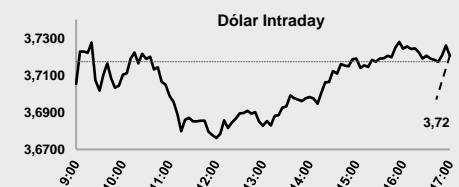
Rafael Reis, CNPI-P
rafael.reis@bb.com.br

Índices mundiais	Último	% Dia	% Mês	% Ano
IBOVESPA	72.307	-0,87	-5,79	-5,36
Ibov Futuro (jun)	72.245	-0,81	-6,44	-
Dow Jones (EUA)	25.322	0,02	3,71	2,44
Nasdaq (EUA)	7.660	0,19	2,93	10,96
S&P 500 (EUA)	2.782	0,11	2,84	4,05
DAX (Alemanha)	12.843	0,60	1,89	-0,58
CAC (França)	5.474	0,43	1,40	3,04
FTSE (R.Unido)	7.737	0,73	0,77	0,65
Shanghai (China)	3.053	-0,47	-1,38	-7,69
Nikkei (Japão)	22.804	0,48	2,71	0,17

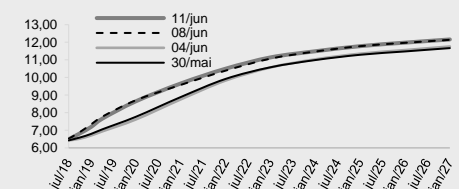


Moeda/commodity	Último	%Dia	%Mês	%Ano
Dólar Comercial (B3)	3,7189	0,04	-0,61	12,40
Euro x Real	4,3832	0,18	0,52	10,79
Euro x US\$	1,1785	0,14	1,03	-1,32
Brasil CDS 5 Anos (pts)	254	+3	+37	+91
Ouro Spot (R\$ grama)	155,47	0,16	-0,09	0,40
Petróleo Brent(US\$/barril)	76,36	0,03	-1,45	14,71
Min. Ferro (USD/Ton) H.Kong	65,40	0,57	1,49	-8,25

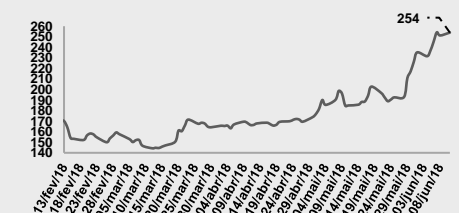
Câmbio – Dólar norte-americano Intraday



Juros – estrutura a termo



CDS Brasil (5 anos)



Fonte: Bloomberg, AE Broadcast, Econômica.
Elaboração BB Investimentos

Ibovespa 11/jun/2018	Código	Último Preço	% Dia	Anterior	Max	Min	Neg.	Vol. R\$ MM	Part. Ibov. %	% S	% M	%2018	% 12 meses	Max. 52 semanas	Min. 52 semanas
CCR S.A.	CCRO3	10,39	4,84	9,91	10,48	9,75	34.833	105.925	1,42%	4,84	0,87	-35,67	-37,5	19,32	9,00
Eletrobras ON	ELET3	13,48	4,50	12,90	13,68	12,77	13.299	62.296	0,41%	4,50	-7,86	-30,30	4,3	25,55	11,61
Via Varejo S.A.-UNIT	VVAR11	20,15	4,35	19,31	20,69	19,51	17.164	86.061	0,26%	4,35	-13,70	-17,65	94,7	33,12	9,77
Embraer S.A.	EMBR3	23,35	3,18	22,63	23,36	22,63	10.220	61.446	1,16%	3,18	3,82	16,75	49,9	24,40	14,83
Smiles Fidelidade S.A.	SMLS3	50,34	3,18	48,79	51,11	48,98	7.043	62.594	0,35%	3,18	-13,61	-33,68	-22,6	95,06	42,21
Pão de Açúcar - Cia Br Distr	PCAR4	77,59	2,31	75,84	78,14	74,85	12.505	149.382	0,97%	2,31	-2,40	-1,70	12,8	82,42	62,33
EDP - Energias do Brasil	ENBR3	13,15	2,18	12,87	13,63	12,72	13.454	59.123	0,33%	2,18	-0,53	-6,07	-1,9	16,15	12,29
Petrobras - Petroleo Br ON	PETR3	18,39	2,17	18,00	18,59	17,91	23.707	239.648	3,61%	2,17	-17,12	8,75	33,5	31,80	12,47
Eletrobras PNB	ELET6	14,95	2,12	14,64	15,27	14,42	12.128	45.176	0,40%	2,12	-10,75	-34,14	-9,5	30,07	14,25
Ultrapar Participacoes S.A.	UGPA3	49,63	1,74	48,78	50,16	48,82	9.431	76.742	2,41%	1,74	-0,74	-33,83	-36,6	83,25	45,88
Flurey S.A.	FLRY3	24,42	1,58	24,04	24,81	24,05	10.279	46.068	0,72%	1,58	-0,65	-17,53	-14,9	32,27	22,49
Cosan S.A. Ind Com	CSAN3	36,30	1,40	35,80	36,73	35,67	7.818	46.670	0,50%	1,40	-6,44	-12,53	12,4	48,35	29,91
Petrobras - Petroleo Bras PN	PETR4	15,41	1,05	15,25	15,80	15,13	43.550	684.361	5,24%	1,05	-18,81	-4,29	19,9	27,60	11,59
Cyrela Brazil Realty S.A.	CYRE3	10,63	0,85	10,54	10,98	10,46	12.408	37.396	0,26%	0,85	-9,07	-19,59	-2,9	15,95	9,93
Transmissora Alianca-UNIT	TAEE11	19,09	0,74	18,95	19,30	18,81	11.233	34.730	0,31%	0,74	-0,78	-10,54	-12,6	24,19	17,95
Magazine Luiza S.A.	MGLU3	106,22	0,69	105,49	110,78	105,11	8.261	196.931	0,43%	0,69	-2,03	32,41	237,2	126,00	29,75
Ambev S.A.	ABEV3	18,99	0,16	18,96	19,18	18,85	47.072	278.242	6,88%	0,16	-3,56	-10,76	4,9	24,56	17,66
BB Seguridade Participacoes	BBSE3	25,50	0,16	25,46	25,73	25,23	10.148	57.596	1,51%	0,16	-2,15	-10,49	-14,3	32,55	24,63
Telefonica Brasil S.A.-PN	VIVT4	45,33	0,13	45,27	45,51	44,85	10.102	75.716	1,59%	0,13	-0,37	-6,77	-1,1	55,03	44,00
Hypermarcas S.A.	HYPE3	26,29	0,11	26,26	26,37	25,94	5.637	52.082	1,10%	0,11	-6,77	-26,97	-4,5	38,07	25,31
Fibra Celulose S.A.	FIBR3	71,58	0,07	71,53	72,00	70,77	5.244	89.869	0,87%	0,07	1,13	49,59	95,3	76,38	31,33
BRF S.A.	BRFS3	21,51	0,05	21,50	21,95	21,42	15.832	116.823	2,22%	0,05	0,42	-41,23	-48,8	48,80	20,20
MRV Engenharia	MRVE3	12,26	0,00	12,26	12,55	12,06	10.100	26.378	0,34%	0,00	-8,98	-16,53	-3,1	16,28	11,26
Vale S.A.	VALE3	50,85	-0,08	50,89	52,00	50,59	28.474	733.674	9,99%	-0,08	0,43	26,30	86,3	56,75	25,40
Sanepar S.A. (Paraná)-UNIT	SAPR11	46,57	-0,19	46,66	47,55	45,73	1.727	62.393	0,31%	-0,19	-7,01	-22,25	-	60,88	44,60
Estacio Participacoes S.A.	ESTC3	23,71	-0,34	23,79	24,00	23,26	11.433	84.622	0,80%	-0,34	-5,73	-27,76	39,5	38,79	14,15
CPFL Energia S.A.	CPFE3	22,31	-0,40	22,40	22,50	22,03	939	6.624	0,08%	-0,40	-2,58	15,30	-15,2	27,64	17,73
Klabin S.A. - UNIT	KLBN11	20,47	-0,44	20,56	20,70	20,21	12.885	75.064	0,68%	-0,44	-2,48	16,31	24,2	22,48	15,76
Braskem S.A.-PN A	BRKM5	42,72	-0,58	42,97	44,11	42,40	4.722	45.388	0,89%	-0,58	-5,90	-0,35	26,4	54,34	31,56
Ecorodovias Infra E Log S.A.	ECOR3	7,70	-0,65	7,75	7,90	7,64	9.148	20.099	0,18%	-0,65	-2,53	-37,40	-22,5	13,07	7,13
JBS S.A.	JBS3	8,74	-0,68	8,80	8,97	8,49	22.274	87.598	1,21%	-0,68	-2,13	-10,91	20,1	10,72	5,88
Engie Brasil ON NM	EGIE3	34,46	-0,81	34,74	35,48	34,35	4.469	30.858	0,57%	-0,81	-6,84	-2,96	3,5	40,19	32,95
Lojas Renner S.A.	LREN3	29,01	-0,82	29,25	29,53	28,47	13.795	89.428	1,97%	-0,82	-2,22	-18,26	5,2	38,93	25,55
Gerdau S.A.-PN	GGBR4	14,20	-0,84	14,32	14,86	14,11	18.305	151.114	0,96%	-0,84	-4,05	14,70	46,8	18,53	8,89
CSN - Cia Siderurg Nacional	CSNA3	8,06	-0,86	8,13	8,47	7,91	10.556	62.042	0,40%	-0,86	4,68	-3,82	20,1	11,35	5,97
Sabesp S.A. (São Paulo)	SBSP3	23,87	-0,95	24,10	24,41	23,45	7.655	34.924	0,92%	-0,95	-8,72	-30,47	-21,0	39,50	23,45
Bradesco S.A. -PN	BRAP4	30,09	-0,95	30,38	30,97	29,75	8.051	85.612	0,50%	-0,95	-3,40	4,77	61,9	37,19	17,21
Raia Drogasil S.A.	RADL3	64,67	-0,96	65,30	65,30	63,68	6.932	66.560	1,53%	-0,96	3,85	-29,55	-13,0	92,28	59,50
CEMIG S.A.	CMIG4	6,74	-1,03	6,81	6,97	6,66	12.792	43.281	0,52%	-1,03	-12,13	-1,89	-9,1	8,98	6,32
Suzano Papel e Celulose	SUZB3	44,09	-1,43	44,73	46,43	43,15	22.380	245.367	0,69%	-1,43	2,30	135,90	-	54,71	17,03
Qualicorp S.A.	QUAL3	17,33	-1,53	17,60	17,85	17,22	7.880	28.405	0,59%	-1,53	-9,03	-44,10	-41,5	38,93	15,81
Equatorial Energia S.A. - ON	EQLT3	57,43	-1,75	58,45	58,60	56,88	4.246	41.348	1,03%	-1,75	-5,53	-12,52	10,7	73,99	50,99
Marfrig Global Foods S.A.	MRFG3	8,19	-1,80	8,34	8,47	8,03	14.798	25.386	0,23%	-1,80	3,54	11,89	28,4	9,43	5,51
BR Malls Participacoes S.A.	BRML3	9,82	-1,80	10,00	9,96	9,70	15.288	90.736	0,84%	-1,80	-4,66	-22,86	-19,8	15,39	9,19
Metalurgica Gerdau S.A.-PN	GOAU4	6,37	-1,85	6,49	6,67	6,28	14.152	89.305	0,26%	-1,85	-6,46	10,02	42,2	8,43	4,25
Banco Bradesco S.A.-PN	BBDC4	26,98	-1,89	27,50	27,86	26,77	29.017	273.521	7,83%	-1,89	-7,51	-12,33	10,9	38,16	23,57
B3 S.A.-Bovespa	B3SA3	20,42	-2,02	20,84	21,33	20,05	23.249	149.356	3,66%	-2,02	-6,20	-10,36	10,1	27,42	18,24
Tim Participacoes S.A.	TIMP3	12,64	-2,02	12,90	12,96	12,63	10.154	48.757	0,84%	-2,02	-5,74	-3,51	35,9	16,22	9,20
Banco Bradesco S.A.-ON	BBDC3	24,54	-2,04	25,05	25,25	24,23	6.927	38.813	1,43%	-2,04	-5,90	-15,80	1,9	36,80	23,28
Multipan Empreendimentos	MULT3	54,24	-2,18	55,45	55,70	53,65	9.748	79.667	0,50%	-2,18	-7,55	-23,50	-17,9	79,23	51,37
Itausa - Itaú Investimentos	ITSA4	9,20	-2,34	9,42	9,53	9,09	24.225	164.463	3,29%	-2,34	-9,88	-5,48	16,1	12,98	7,79
Rumo S.A.	RAIL3	13,32	-2,35	13,64	13,75	13,12	18.516	73.134	1,14%	-2,35	-3,55	2,70	69,0	14,99	7,50
Iguatemi Emp de Shopping	IGTA3	30,50	-2,40	31,25	31,36	29,92	11.518	66.901	0,27%	-2,40	-2,93	-22,57	-8,0	43,77	28,72
Lojas Americanas S.A.-PN	LAME4	15,78	-2,53	16,19	16,43	15,68	16.128	57.831	0,92%	-2,53	-11,20	-7,45	9,6	20,79	13,20
WEG S.A.	WEGE3	16,07	-2,61	16,50	16,62	15,97	9.688	38.513	1,08%	-2,61	-6,46	-13,35	13,5	20,20	13,32
Copel S.A. (Paraná)	CPLF6	22,27	-2,75	22,90	23,18	22,25	2.855	11.945	0,19%	-2,75	-5,23	-10,74	-11,0	30,34	21,72
Itaú Unibanco Holding S-PN	ITUB4	39,96	-2,89	41,15	41,87	39,85	32.785	582.647	10,51%	-2,89	-7,03	-4,40	14,2	53,34	34,53
Natura Cosmeticos S.A.	NATU3	33,61	-3,11	34,69	35,21	33,45	7.318	50.239	0,45%	-3,11	-0,33	1,66	12,3	38,89	22,19
Banco Santander Br-UNIT	SANB11	31,00	-3,13	21,13	32,07	30,69	15.479	115.450	0,94%	-3,13	-8,23	-2,76	26,0	40,80	23,81
Banco do Brasil S.A.	BBAS3	26,06	-3,30	26,95	27,60	26,01	26.034	266.291	3,08%	-3,30	-14,19	-18,10	-6,4	44,30	25,00
Localiza Rent A Car	RENT3	23,11	-3,71	92,82	24,25	22,87	22.437	124.191	0,86%	-3,71	-6,55	4,76	57,1	30,09	13,98
Cielos S.A.	CIEL3	15,80	-3,78	16,42	16,65	15,75	11.971	90.019	2,07%	-3,78	-6,78	-32,82	-30,7	28,31	15,64
Kroton Educacional S.A.	KROT3	10,30	-4,63	10,80	10,99	10,24	24.873	121.948	2,14%	-4,63	-4,72	-44,02	-28,5	21,50	9,24
Usiminas S.A. PNA	USIM5	8,07	-5,06	8,50	8,74	8,04	22.213	110.399	0,37%	-5,06	-2,18	-11,32	104,3	12,88	3,86
IBOVESPA	IBOV	72.308	-0,87	72.942	73.716	71.843	929.504	7.355	100,00%	-0,87	-5,79	-5,36	16,2	88.318	60.544

Data	Dia	Horário (prev.)	País	Indicador	Referência	Consenso Mercado	Anterior	Real	Viés
11-Jun	Seg	05:00	BRA	IPC FIPE- Semanal	jun/07	0.41%	0.01%	0.57%	▼
		05:30	GBR	Produção industrial M/M	Apr	0.1%	0.1%	-0.8%	▼
		05:30	GBR	Produção industrial A/A	Apr	2.7%	2.9%	1.8%	▼
		08:00	BRA	IGP-M Inflation 1st Preview	Jun	1.49%	1.12%	1.50%	—
		15:00	BRA	Balança comercial semanal	jun/10	--	--	\$581m	—
12-Jun	Ter	05:30	GBR	Taxa de desemprego ILO 3M	Apr	4.2%	4.2%	--	
		06:00	ALE	Pesquisa ZEW Situação atual	Jun	85.0	87.4	--	
		06:00	ALE	Pesquisa ZEW (Expectativas)	Jun	-14.0	-8.2	--	
		06:00	EUR	Pesquisa ZEW (Expectativas)	Jun	--	2.4	--	
		09:30	EUA	IPC M/M	May	0.2%	0.2%	--	
		09:30	EUA	IPC A/A	May	2.8%	2.5%	--	
		09:30	EUA	Resultados semanais méd reais A/A	May	--	0.4%	--	
		15:00	EUA	Orçamento mensal	May	-\$139.5b	\$214.3b	--	
13-Jun	Qua	05:30	GBR	IPC principal A/A	May	2.1%	2.1%	--	
		05:30	GBR	Índice de preços ao consumidor	May	280.9	279.7	--	
		06:00	EUR	Produção industrial SAZ M/M	Apr	-0.7%	0.5%	--	
		06:00	EUR	Produção industrial WDA A/A	Apr	2.5%	3.0%	--	
		08:00	EUA	MBA-Solicitações de empréstimos hipotecários	jun/08	--	4.1%	--	
		09:00	BRA	Vendas a varejo M/M	Apr	0.6%	0.3%	--	
		09:00	BRA	Vendas no varejo A/A	Apr	-0.5%	6.5%	--	
		09:00	BRA	Venda ampla varejo (M/M)	Apr	1.4%	1.1%	--	
		09:00	BRA	Vendas no varejo A/A	Apr	8.2%	7.8%	--	
		09:30	EUA	Demanda final IPP M/M	May	0.3%	0.1%	--	
		09:30	EUA	IPP exceto alimentos e energia M/M	May	0.2%	0.2%	--	
		09:30	EUA	IPP Ex alimentos, energia, negociação M/M	May	0.2%	0.1%	--	
		09:30	EUA	Demanda final IPP A/A	May	2.8%	2.6%	--	
		09:30	EUA	IPP exceto alimentos e energia A/A	May	2.3%	2.3%	--	
		09:30	EUA	IPP Ex alimentos, energia, negociação A/A	May	--	2.5%	--	
		15:00	EUA	Decisão taxa FOMC (limite máx)	jun/13	2.00%	1.75%	--	
		23:00	CHI	Vendas no varejo A/A	May	9.6%	9.4%	--	
		23:00	CHI	Vendas varejo acum/ano A/A	May	9.7%	9.7%	--	
		23:00	CHI	Produção industrial A/A	May	7.0%	7.0%	--	
		23:00	CHI	Produção industrial acum no ano A/A	May	6.9%	6.9%	--	
14-Jun	Qui	01:30	JAP	Produção industrial M/M	Apr F	--	0.3%	--	
		01:30	JAP	Produção industrial A/A	Apr F	--	2.5%	--	
		08:00	BRA	IGP-10 Inflação FGV M/A	Jun	1.65%	1.11%	--	
		08:45	EUR	Taxa de refinanciamento principal ECB	jun/14	0.000%	0.000%	--	
		08:45	EUR	ECB Marginal Lending Facility	jun/14	0.250%	0.250%	--	
		08:45	EUR	Taxa de facilidade de depósito BCE	jun/14	-0.400%	-0.400%	--	
		09:00	BRA	Volume do setor de serviços IBGE A/A	Apr	1.6%	-0.8%	--	
		09:30	EUA	Adiantamento de vendas no varejo M/M	May	0.4%	0.3%	--	
		09:30	EUA	Vendas no varejo exc auto M/M	May	0.5%	0.3%	--	
		09:30	EUA	Vendas no varejo exc auto e gás	May	0.4%	0.3%	--	
		09:30	EUA	Novos pedidos seguro-desemprego	jun/09	223k	222k	--	
		09:30	EUA	Seguro-desemprego	jun/02	1734k	1741k	--	
		11:00	EUA	Estoques de empresas	Apr	0.3%	0.0%	--	
			JAP	BOJ Taxa básica de equilíbrio	jun/15	--	-0.100%	--	
	JAP	BOJ 10-Yr Yield Target	jun/15	--	0.000%	--			
15-Jun	Sex	06:00	EUR	IPC principal A/A	May F	1.1%	1.1%	--	
		06:00	EUR	IPC A/A	May F	1.9%	1.2%	--	
		06:00	EUR	IPC M/M	May	0.5%	0.3%	--	
		08:30	BRA	Atividade econômica M/M	Apr	0.60%	-0.74%	--	
		08:30	BRA	Atividade econômica A/A	Apr	3.70%	-0.66%	--	
		09:30	EUA	Índice Empire State, manufatura em Nova York	Jun	19.0	20.1	--	
		10:15	EUA	Produção industrial M/M	May	0.2%	0.7%	--	
		10:15	EUA	Produção manufatureira (SIC)	May	0.1%	0.5%	--	
		10:15	EUA	Utilização da capacidade	May	78.1%	78.0%	--	
		11:00	EUA	Sentimento Univ de Mich	Jun P	98.5	98.0	--	
		11:00	EUA	Condições atuais Univ de Mich	Jun P	--	111.8	--	
11:00	EUA	Expectativas Univ de Mich	Jun P	--	89.1	--			

▲ viés positivo ▼ viés negativo — viés neutro ou sem definição

INFORMAÇÕES RELEVANTES

Este relatório foi produzido pelo BB-Banco de Investimento S.A. As informações e opiniões aqui contidas foram consolidadas ou elaboradas com base em informações obtidas de fontes, em princípio, fidedignas e de boa-fé. Entretanto, o BB-BI não declara nem garante, expressa ou tacitamente, que essas informações sejam imparciais, precisas, completas ou corretas. Todas as recomendações e estimativas apresentadas derivam do julgamento de nossos analistas e podem ser alternadas a qualquer momento sem aviso prévio, em função de mudanças que possam afetar as projeções da empresa. Este material tem por finalidade apenas informar e servir como instrumento que auxilie a tomada de decisão de investimento. Não é, e não deve ser interpretado como uma oferta ou solicitação de oferta para comprar ou vender quaisquer títulos e valores mobiliários ou outros instrumentos financeiros. É vedada a reprodução, distribuição ou publicação deste material, integral ou parcialmente, para qualquer finalidade.

Nos termos do art. 22 da ICVM 598, o BB - Banco de Investimento S.A declara que:

1 - A instituição pode ser remunerada por serviços prestados ou possuir relações comerciais com a(s) empresa(s) analisada(s) neste relatório ou com pessoa natural ou jurídica, fundo ou universalidade de direitos, que atue representando o mesmo interesse dessa(s) empresa(s); o Conglomerado Banco do Brasil S.A pode ser remunerado por serviços prestados ou possuir relações comerciais com a(s) empresa(s) analisada(s) neste relatório, ou com pessoa natural ou jurídica, fundo ou universalidade de direitos, que atue representando o mesmo interesse dessa(s) empresa(s).

2 - A instituição pode possuir participação acionária direta ou indireta, igual ou superior a 1% do capital social da(s) empresa(s) analisada(s), mas poderá adquirir, alienar ou intermediar valores mobiliários da empresa(s) no mercado; o Conglomerado Banco do Brasil S.A pode possuir participação acionária direta ou indireta, igual ou superior a 1% do capital social da(s) empresa(s) analisada(s), e poderá adquirir, alienar e intermediar valores mobiliários da(s) empresa(s) no mercado.

3 - O Banco do Brasil S.A. detem indiretamente 5% ou mais, por meio de suas subsidiárias, participação acionária no capital da Cielo S.A. (cuja participação é detida pelo BB – Banco de Investimento S.A.) e do IRB Brasil Re, companhias brasileiras listadas na bolsa de valores que podem deter, direta ou indiretamente, participações societárias em outras companhias listadas cobertas pelo BB – Banco de Investimento S.A.

Informações Relevantes – Analistas

O(s) analista(s) de investimento, ou de valores mobiliários, envolvido(s) na elaboração deste relatório (“Analistas de investimento”), declara(m) que:

1 - As recomendações contidas neste refletem exclusivamente suas opiniões pessoais sobre a companhia e seus valores mobiliários e foram elaboradas de forma independente e autônoma, inclusive em relação ao BB-Banco de Investimento S.A e demais empresas do Grupo.

2 – Sua remuneração é integralmente vinculada às políticas salariais do Banco do Brasil S.A. e não recebem remuneração adicional por serviços prestados para o emissor objeto do relatório de análise ou pessoas a ele ligadas.

Analistas	Items		
	3	4	5
Hamilton Moreira Alves			
Rafael Freda Reis			
Ricardo Vieites			
Wesley Bernabé			

3 – O(s) analista(s) de investimentos, seus cônjuges ou companheiros, detêm, direta ou indiretamente, em nome próprio ou de terceiros, ações e/ou outros valores mobiliários de emissão das companhias objeto de sua análise.

4 – Os analistas de investimento, seus cônjuges ou companheiros, possuem, direta ou indiretamente, qualquer interesse financeiro em relação à companhia emissora dos valores mobiliários analisados neste relatório.

5 – O(s) analista(s) de investimento tem vínculo com pessoa natural que trabalha para o emissor objeto do relatório de análise.

6 - As informações, opiniões, estimativas e projeções contidas neste documento referem-se à data presente e estão sujeitas à mudanças, não implicando necessariamente na obrigação de qualquer comunicação no sentido de atualização ou revisão com respeito a tal mudança.

RATING

“RATING” é uma opinião sobre os fundamentos econômico-financeiros e diversos riscos a que uma empresa, instituição financeira ou captação de recursos de terceiros, possa estar sujeita dentro de um contexto específico, que pode ser modificada conforme estes riscos se alterem. “O investidor não deve considerar em hipótese alguma o “RATING” como recomendação de Investimento.

BB Banco de Investimento S.A. - BB-BI

Av. Paulista, 1.230 – 9º andar

São Paulo (SP) - Brazil

+55 (11) 4298-7000

Diretor	Gerente Executivo	BB Securities - London
Fernando Campos	Denisio Augusto Liberato	4th Floor, Pinners Hall – 105-108 Old Broad St. London EC2N 1ER - UK +44 (207) 3675800
Gerentes da Equipe de Pesquisa		
Estratégia - Wesley Bernabé wesley.bernabe@bb.com.br	Análise de Empresas - Victor Penna victor.penna@bb.com.br	Managing Director Admilson Monteiro Garcia +44 (207) 3675801 Director of Sales Trading Boris Skulczuk +44 (207) 3675831 Head of Sales Nick Demopoulos +44 (207) 3675832 Institutional Sales Annabela Garcia +44 (207) 3675853 Melton Plummer +44 (207) 3675843 Trading Bruno Fantasia +44 (207) 3675852 Gianpaolo Rivas +44 (207) 3675842
Renda Variável		
Agronegócios Márcio de Carvalho Montes mcmontes@bb.com.br	Siderurgia e Mineração Gabriela Cortez gabrielaecortez@bb.com.br	
Bancos e Serviços Financeiros Wesley Bernabé wesley.bernabe@bb.com.br Carlos Daltozo daltozo@bb.com.br Kamila Oliveira kamila@bb.com.br	Óleo e Gás Daniel Cobucci cobucci@bb.com.br Papel e Celulose Gabriela E Cortez gabrielaecortez@bb.com.br	
Bens de Capital Viviane Silva viviane.silva@bb.com.br	Imobiliário Georgia Jorge georgiadaj@bb.com.br	Banco do Brasil Securities LLC - New York 535 Madison Avenue 33th Floor New York City, NY 10022 - USA (Member: FINRA/SIPC/NFA)
Utilities Rafael Dias rafaeldias@bb.com.br	Varejo Maria Paula Cantusio paulacantusio@bb.com.br Fabio Cardoso fcardoso@bb.com.br	Managing Director Carla Sarkis Teixeira +1 (646) 845-3710 Institutional Sales - Equity Charles Langalis +1 (646) 845-3714 Institutional Sales - Fixed Income Fabio Frazão +1 (646) 845-3716 Michelle Malvezzi +1 (646) 845-3715 DCM Richard Dubbs +1 (646) 845-3719 Syndicate Kristen Tredwell +1 (646) 845-3717
Alimentos e Bebidas Luciana Carvalho luciana_cvl@bb.com.br	Transporte e Logística Renato Hallgren renatoh@bb.com.br	
Macroeconomia e Estratégia de Mercado Hamilton Moreira Alves hmoreira@bb.com.br Rafael Reis rafael.reis@bb.com.br Ricardo Vieites ricardovieites@bb.com.br	Renda Fixa Renato Odo renato.odo@bb.com.br José Roberto dos Anjos robertodosanjos@bb.com.br	
Equipe de Vendas		BB Securities Asia Pte Ltd - Singapore 6 Battery Road #11-02 Singapore, 049909
Investidor Institucional bb.distribuicao@bb.com.br	Varejo aco@bb.com.br	Managing Director Marcelo Sobreira +65 6420-6577 Director, Head of Sales José Carlos Reis +65 6420-6570 Institutional Sales Zhao Hao +65 6420-6582
Gerente - Antonio Emilio Ruiz Bianca Onuki Nakazato Bruno Finotello Daniel Frazatti Gallina Denise Rédua de Oliveira Edger Euber Rodrigues Elisangela Pires Chaves Fábio Caponi Bertoluci Henrique Reis Marcela Andressa Pereira	Gerente - Mario D'Amico Fabiana Regina de Oliveira Sandra Regina Saran	