

Diário de Mercado

9 de janeiro de 2018

Estratégia de Mercado

Ibovespa interrompe rali de alta com moderada correção

Resumo. Após onze pregões consecutivos de alta, o Ibovespa interrompeu sequência positiva experimentando recuo moderado, encerrando não distante das mínimas do dia. Os agentes interpretaram a queda como uma realização natural de lucros depois de avanços expressivos do índice doméstico desde o fim de 2017, com sucessivas renovações de recordes. No exterior, o otimismo com a economia global permanece permeando os negócios e os principais mercados continuam acumulando ganhos.

Ibovespa. O índice operou em terreno negativo durante praticamente toda a sessão, renovando as mínimas do dia gradual e sucessivamente. O Ibovespa registrou a mínima intradiária a caminho do encerramento, aos 78.699 pts (-0,86%). O setor financeiro, Ambev, Eletrobras e JBS puxaram o índice para baixo. Por outro lado, o setor de siderurgia, Fibria e Suzano avançaram. O Ibovespa encerrou aos 78.863 pts (-0,65%), acumulando -0,26% na semana, +3,22% no ano e +27,82% em 12 meses. O volume preliminar da Bovespa foi de R\$ 9,189 bilhões, sendo R\$ 8,794 bilhões no mercado à vista. Na sexta-feira (4), os investidores estrangeiros ingressaram com R\$ 795,669 milhões na bolsa – décima sessão consecutiva com ingresso líquido de recursos. No ano, o saldo líquido de capital estrangeiro acumula entrada de R\$ 2,386 bilhões.

Maiores altas	Ticker	Preço	%	Vol (mm)	Maiores quedas	Ticker	Preço	%	Vol (mm)
Sid. Nacional ON	CSNA3	10,22	2,71	152,3	Eletrobras PNB	ELET6	20,40	-4,23	24,4
Weg ON	WEGE3	25,1	1,62	59,6	Eletrobras ON	ELET3	17,65	-3,97	55,2
Fibria ON	FIBR3	49,77	1,57	119,2	JBS ON	JBSS3	9,66	-3,40	89,4
Telefonica Brasil PN	VIVT4	50,66	1,30	109,0	Rumo Logística ON	RAIL3	12,35	-3,21	82,8
Energias Brasil ON	ENBR3	13,85	1,24	15,8	Cosan ON	CSAN3	41,35	-2,75	39,6

Agenda Econômica. No Brasil, o IGP-DI (FGV) variou +0,74% em dezembro, ante elevação de +0,80% em novembro – sendo o consenso alta de +0,81%. O índice encerra 2017 com deflação de -0,42%, menor variação desde 2009. No desdobramento do índice, o IPA (atacado) teve alta de +1,07% em dezembro, já o IPC (varejo) desacelerou a +0,21 no mês e o INCC (construção) variou +0,07%. As vendas no varejo cresceram +0,7% em novembro, contra redução de -0,7% em outubro – acima do avanço de +0,3% aguardado pelo mercado. Na comparação anual, o índice subiu +5,9%, frente a +2,6% na leitura anterior – acima do consenso de +3,8%. Na Alemanha, a produção industrial avançou +3,4% em novembro, ante recuo de -1,2% em outubro – bem acima da projeção de +1,8%. Na comparação anual, o índice registra crescimento de +5,6%.

Região	Indicador / Evento	Referência	Projeção*	Anterior	Leitura	Viés
ALE	Produção industrial SAZ M/M	Nov	1.8%	-1.2%	3.4%	▲
ALE	Produção industrial WDA A/A	Nov	3.9%	2.8%	5.6%	▲
ALE	Balança comercial	Nov	21.3b	18.9b	23.7b	▲
ALE	Exportações SAZ M/M	Nov	1.2%	-0.3%	4.1%	▲
ALE	Importações SAZ M/M	Nov	0.4%	1.8%	2.3%	▲
FRA	Balança comercial	Nov	-4700m	-5292m	-5692m	▼
BRA	IGP-DI Inflação FGV M/M	Dec	0.81%	0.8%	0.74%	▲
BRA	Inflação FGV IGP-DI A/A	Dec	-0.34%	-0.33%	-0.42%	▲
EUR	Taxa de desemprego	Nov	8.7%	8.8%	8.7%	▲
BRA	Vendas a varejo M/M	Nov	0.3%	-0.7%	0.7%	▲
BRA	Vendas no varejo A/A	Nov	3.8%	2.6%	5.9%	▲
BRA	Venda ampla varejo (M/M)	Nov	0.3%	-1.7%	2.5%	▲
BRA	Vendas no varejo A/A	Nov	5.5%	7.6%	8.7%	▲
CHI	IPP A/A	Dec	4.8%	5.8%	--	
CHI	IPC A/A	Dec	1.9%	1.7%	--	
CHI	Invest. estrangeiro direto A/A CNY	Dec	--	90,7%	--	

* Consenso dos analistas contribuidores da Bloomberg – Fonte: Bloomberg. Elaboração BB Investimentos

Câmbio e CDS. Embora tenha operado com depreciação pela manhã, o dólar comercial (interbancário) deu continuidade ao avanço do dia anterior, acompanhando movimento de alta no exterior. O dólar encerrou cotado a R\$ 3,2470 (+0,28%), acumulando +0,46% na semana, -2,05% no ano e +1,53% em 12 meses. O risco medido pelo CDS Brasil 5 anos manteve-se aos 146 pts da véspera.

Juros. Os juros futuros encerraram a sessão regular com ligeira alta nos contratos de médio e longo prazos e próximos à estabilidade na ponta curta da curva.

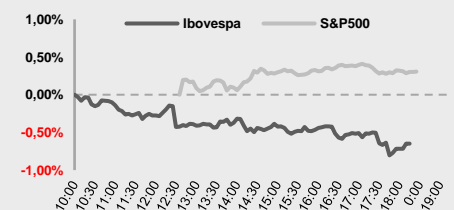
Para a quarta-feira. Brasil: IPCA (IBGE); Reino Unido: produção industrial e balança comercial. França: produção industrial; EUA: estoques no atacado.

Ricardo Vieites, CNPI
ricardovieites@bb.com.br

Rafael Reis, CNPI-P
rafael.reis@bb.com.br

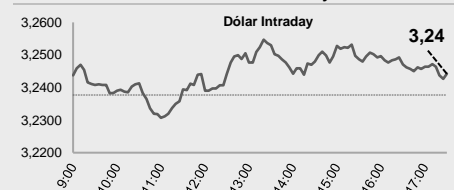
Índices mundiais	Último	% Dia	% Mês	% Ano
IBOVESPA	78.863	-0,65	3,22	3,22
Dow Jones (EUA)*	25.400	0,46	2,75	2,75
Nasdaq (EUA)*	7.169	0,17	3,85	3,85
S&P 500 (EUA)*	2.756	0,30	3,08	3,08
DAX (Alemanha)	13.386	0,13	3,62	3,62
CAC (França)	5.524	0,67	3,98	3,98
FTSE (R.Unido)	7.731	0,45	0,56	0,56
Shanghai (China)	3.414	0,13	3,23	3,23
Nikkei (Japão)	23.850	0,57	4,77	4,77

Fechamento às 18:30h

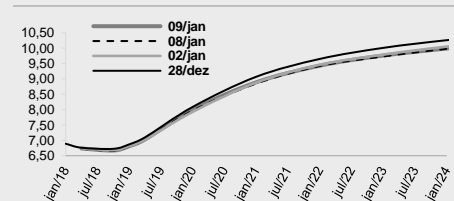


Moeda/commodity	Último	% Dia	% Mês	% Ano
Dólar Comercial (B3)	3,2492	0,36	-1,80	-1,80
Euro x Real	3,8737	0,00	-2,09	-2,09
Euro x US\$	1,1933	-0,28	-0,08	-0,08
Brasil CDS 5 Anos	146	0	-17	-17
Ouro Spot (R\$ grama)	137,21	-0,53	1,42	1,42
Brent (US\$/baril)	68,71	1,16	3,21	3,21
M. de Ferro (US\$/Ton)	-	-	-	-

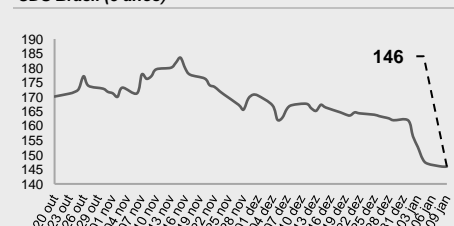
Câmbio – Dólar norte-americano Intraday



Juros – estrutura a termo



CDS Brasil (5 anos)



Fonte: Bloomberg, AE Broadcast, Econômica.
Elaboração BB Investimentos

Ibovespa 9/jan/2018	Código	Último Preço	% Dia	Anterior	Max	Min	Neg.	Vol. R\$ MM	Part. Ibov. %	% S	% M	%2017	% 12 meses	Max. 52 semanas	Min. 52 semanas
Cia Siderurgica Naciona	CSNA3	10,22	2,71	9,95	10,25	9,94	15.941	152.335	0,47%	7,69	21,96	21,96	-10,7	12,97	5,97
Weg S.A.	WEGE3	25,10	1,62	24,70	25,11	24,53	8.565	59.588	1,71%	2,45	4,11	4,11	63,0	25,17	14,77
Fibra Celulose S.A.	FIBR3	49,77	1,57	49,00	50,65	49,38	12.044	119.223	0,83%	4,78	4,01	4,01	60,2	56,13	25,05
Telefonica Brasil S.A.-	VIVT4	50,66	1,30	50,01	50,87	49,64	12.313	108.953	1,00%	2,08	4,20	4,20	15,7	52,95	42,43
EDP - Energias Do Brasi	ENBR3	13,85	1,24	13,68	13,85	13,49	5.502	15.817	0,38%	2,90	-1,07	-1,07	5,0	16,15	12,07
Kroton Educacional S.A.	KROT3	18,10	1,23	17,88	18,27	17,70	21.423	310.265	2,21%	-3,26	-1,63	-1,63	34,0	21,50	12,43
Usinas Sider Minas Ger-	USIM5	10,25	1,08	10,14	10,43	10,08	16.522	199.399	0,33%	2,19	12,64	12,64	127,8	10,64	3,60
Suzano Papel E Celulo-P	SUZB3	19,30	1,05	21,13	19,50	19,10	12.273	78.267	0,70%	3,49	3,26	3,26	-	21,32	17,03
MRV Engenharia	MRVE3	15,25	0,59	15,16	15,35	14,90	10.443	49.909	0,32%	-1,42	1,40	1,40	36,3	16,15	11,14
Lojas Renner S.A.	LREN3	35,81	0,59	35,60	35,98	35,16	9.114	97.849	1,85%	0,08	0,90	0,90	71,6	38,32	20,47
Gerdau S.A.-Pref	GGBR4	14,03	0,57	13,95	14,27	13,77	28.234	499.699	1,06%	4,08	13,33	13,33	19,5	14,27	8,25
Hypermarcas S.A.	HYPE3	35,80	0,53	35,61	35,97	35,54	7.432	73.101	0,99%	-0,50	-0,56	-0,56	40,0	36,84	24,52
BRF S.A.	BRFS3	39,85	0,38	39,70	40,08	39,42	17.433	188.581	2,94%	1,55	8,88	8,88	-12,8	48,80	32,72
CPFL Energia S.A.	CPFE3	19,10	0,32	19,04	19,32	18,92	1.978	10.023	1,06%	1,92	-1,29	-1,29	-24,3	27,64	17,73
Multipan Empreendiment	MULT3	72,29	0,29	72,08	72,43	71,60	3.336	39.132	0,55%	-0,96	1,96	1,96	16,7	79,23	58,80
Braskem S.A.-Pref A	BRKM5	45,40	0,22	45,30	46,20	45,00	8.469	71.163	0,86%	0,40	5,90	5,90	29,09	54,34	28,07
Tim Participacoes S.A.	TIMP3	13,10	0,15	13,08	13,23	13,02	9.472	39.286	0,77%	-1,21	0,00	0,00	59,4	13,31	8,13
CCR S.A.	CCRO3	16,35	0,06	16,34	16,50	16,17	17.187	145.504	1,65%	-1,33	1,24	1,24	-0,3	19,32	15,04
Engie Brasil Energia S.	EGIE3	35,40	0,00	35,40	35,52	35,03	3.451	26.338	0,62%	0,57	-0,31	-0,31	0,9	38,35	30,30
Equatorial Energia S.A.	EQTL3	66,50	0,00	66,50	66,90	65,74	3.508	78.064	1,03%	1,31	1,29	1,29	22,8	67,13	49,00
Petrobras - Petroleo Br	PETR3	18,12	0,00	18,12	18,27	18,01	13.828	119.204	3,34%	1,57	7,16	7,16	4,6	18,85	12,47
Petrobras - Petroleo Br	PETRA	17,03	0,00	17,03	17,16	16,96	36.853	598.575	4,88%	1,19	5,78	5,78	11,1	17,44	11,59
Metalurgica Gerdau S.A.	GOAU4	6,34	-0,16	6,35	6,45	6,29	13.163	137.825	0,29%	1,12	9,50	9,50	21,2	6,72	3,85
Ambev S.A.	ABEV3	21,60	-0,28	21,66	21,69	21,52	16.473	126.212	7,04%	-0,46	1,50	1,50	30,7	22,70	16,17
BB Seguridade Participa	BBSE3	29,04	-0,34	29,14	29,14	28,74	10.678	84.764	1,59%	0,24	1,93	1,93	-1,0	31,76	25,30
Vale S.A.	VALE3	43,07	-0,37	43,23	43,75	42,93	28.757	692.636	9,04%	1,84	6,98	6,98	62,5	43,75	25,00
Ultrapar Participacoes	UGPA3	77,50	-0,39	77,80	77,90	77,26	6.571	83.715	2,54%	0,31	3,33	3,33	14,4	80,44	62,90
Cyrela Brazil Realty S.	CYRE3	13,71	-0,44	13,77	13,80	13,65	7.191	39.099	0,27%	0,07	3,71	3,71	16,7	14,94	9,93
Smiles S.A.	SMLS3	75,51	-0,51	92,82	77,18	74,48	4.075	45.262	0,34%	-1,94	-0,51	-0,51	64,1	95,06	44,70
Banco S.A.ntander Bras	SANB11	32,25	-0,71	32,48	32,47	31,92	6.961	38.040	0,91%	-2,86	1,16	1,16	8,5	36,13	22,75
Cia Paranaense De Energ	CPLE6	23,83	-0,71	24,00	24,00	23,71	2.819	11.808	0,25%	-0,29	-4,49	-4,49	-16,8	35,79	22,05
Banco Bradesco S.A.	BBDC3	32,75	-0,76	33,00	33,00	32,59	4.826	37.848	1,51%	-0,76	2,15	2,15	18,1	35,83	25,09
Localiza Rent A Car	RENT3	22,76	-0,83	22,95	22,96	22,50	8.744	37.325	0,84%	-1,30	3,17	3,17	94,6	23,48	11,32
Banco Bradesco S.A.-Pre	BBDC4	35,17	-0,93	35,50	35,50	34,96	18.835	196.386	8,49%	-0,96	3,90	3,90	27,4	37,37	25,54
Banco do Brasil S.A.	BBAS3	33,43	-0,95	33,75	33,80	33,38	13.275	195.449	3,30%	-0,71	5,06	5,06	20,3	37,83	25,20
Natura Cosmeticos S.A.	NATU3	32,30	-0,95	32,61	32,84	32,05	5.157	32.657	0,43%	-2,12	-2,30	-2,30	33,6	36,19	22,19
Itau Unibanco Holding S	ITUB4	44,59	-1,09	45,08	45,00	44,41	25.499	637.588	10,85%	-1,41	4,72	4,72	24,3	45,79	31,70
Klabin S.A. - Unit	KLBN11	17,95	-1,10	18,15	18,26	17,92	9.366	54.223	0,76%	0,67	1,99	1,99	10,1	20,00	13,54
Bradespar S.A. -Pref	BRAP4	31,68	-1,12	32,04	32,36	31,54	7.032	68.003	0,52%	0,60	10,31	10,31	102,8	32,36	15,39
Marfrig Global Foods S.	MRFG3	7,06	-1,26	7,15	7,16	7,00	5.311	9.050	0,24%	-3,02	-3,55	-3,55	16,5	7,98	5,27
Lojas Americanas S.A.-P	LAME4	16,32	-1,33	16,54	16,64	16,25	11.996	68.027	1,01%	0,43	-4,28	-4,28	-3,0	20,79	13,20
Cia Saneamento Basico D	S BSP3	33,92	-1,37	34,39	34,38	33,52	5.119	27.376	0,94%	0,65	-1,19	-1,19	15,7	35,81	25,61
Raia Drogasil S.A.	RADL3	88,05	-1,40	89,30	89,80	88,05	4.768	65.051	1,26%	-2,65	-4,08	-4,08	44,0	92,28	56,22
B3 S.A.-Brasil Bolsa Ba	BVMF3	23,56	-1,42	23,90	24,09	23,43	19.422	208.179	3,87%	-0,97	3,42	3,42	38,2	25,80	16,16
Ecorodovias Infra E Log	ECOR3	12,65	-1,56	12,85	12,99	12,60	5.480	22.976	0,17%	-0,39	2,85	2,85	48,8	13,07	8,13
Itausa-Investimentos It	ITSA4	11,20	-1,58	11,38	11,39	11,19	21.356	254.114	3,38%	-1,67	3,51	3,51	28,7	11,57	8,52
Cia Brasileira De Dis-P	PCAR4	74,00	-1,58	75,19	75,47	73,80	4.371	72.716	0,95%	-4,59	-6,25	-6,25	32,6	81,39	54,21
Estacio Participacoes S	ESTC3	32,85	-1,71	33,42	33,55	32,55	10.267	90.204	0,69%	-1,35	0,09	0,09	108,3	34,56	14,03
Cielo S.A.	CIEL3	24,55	-1,80	25,00	24,99	24,43	13.847	81.265	2,11%	-0,73	4,38	4,38	7,1	26,29	20,15
Transmissora Alianca De	TAEE11	20,76	-1,84	21,15	21,15	20,74	9.706	43.565	0,36%	-2,31	-2,72	-2,72	-0,1	24,91	19,64
BR Malls Participacoes	BRML3	12,26	-1,92	12,50	12,57	12,24	14.637	41.846	0,95%	-2,31	-3,69	-3,69	9,3	15,39	10,84
Cia Energetica Minas Ge	CMIG4	6,71	-2,04	6,85	6,88	6,71	10.926	57.579	0,60%	-1,76	-2,33	-2,33	-8,4	11,67	4,98
Embraer S.A.	EMBR3	20,23	-2,27	20,70	21,00	20,23	15.140	104.876	1,11%	-2,03	1,15	1,15	21,7	23,00	14,75
Qualicorp S.A.	QUAL3	30,46	-2,68	31,30	31,36	30,40	10.683	172.537	0,69%	-3,76	-1,74	-1,74	54,5	38,93	17,90
Cosan S.A. Industria Co	CSAN3	41,35	-2,75	42,52	42,46	41,24	6.916	39.606	0,51%	-3,59	-0,36	-0,36	7,4	43,50	29,91
Rumo S.A.	RAIL3	12,35	-3,21	12,76	12,92	12,33	13.352	82.764	0,74%	-1,98	-4,78	-4,78	91,5	13,57	6,28
JBS S.A.	JBSS3	9,66	-3,40	10,00	10,03	9,61	14.674	89.403	1,12%	-3,21	-1,53	-1,53	-16,7	12,57	5,25
Centrais Eletricas Bras	ELET3	17,65	-3,97	18,38	18,44	17,53	10.218	55.151	0,40%	-3,34	-8,74	-8,74	-20,1	24,49	11,61
Centrais Eletricas Bras	ELET6	20,40	-4,23	21,30	21,35	20,37	4.845	24.351	0,40%	-4,00	-10,13	-10,13	-19,2	28,35	15,41
IBOVESPA	IBOV	78.864	-0,65	79.379	79.415	78.699	677.777	7.210	100,00%	-0,26	3,22	3,22	27,8	79.415	60.315

Data	Dia	Horário (prev.)	País	Indicador	Referência	Consenso Mercado	Anterior	Real	Viés
6-Jan	Sab		CHI	Reservas estrangeiras	Dec	\$3126.8b	\$3119.3b	--	
8-Jan	Seg	05:00	ALE	Pedidos de fábrica WDA A/A	Nov	7.8%	7.2%	8.7%	▲
		08:00	EUR	Confiança do consumidor	Dec F	0.5	0.5	0.5%	—
		08:00	BRA	IPC-S IPC FGV	07/jan	0.28%	0.21%	0.31%	—
		08:00	EUR	Vendas a varejo M/M	Nov	1.3%	-1.1%	1.5%	▲
		08:00	EUR	Vendas no varejo A/A	Nov	2.4%	0.2%	2.8%	▲
		08:00	EUR	Confiança na economia	Dec	114.8	114.6	116,0	▲
		08:00	EUR	Confiança industrial	Dec	8.4	8.1	9.1	▲
		18:00	EUA	Crédito ao consumidor	Nov	\$18.000b	\$20.532b	\$27.951b	▲
9-Jan	Ter	05:00	ALE	Produção industrial SAZ M/M	Nov	1.8%	-1.2%	3.4%	▲
		05:00	ALE	Produção industrial WDA A/A	Nov	3.9%	2.8%	5.6%	▲
		05:00	ALE	Balança comercial	Nov	21.3b	18.9b	23.7b	▲
		05:00	ALE	Exportações SAZ M/M	Nov	1.2%	-0.3%	4.1%	▲
		05:00	ALE	Importações SAZ M/M	Nov	0.4%	1.8%	2.3%	▲
		05:45	FRA	Balança comercial	Nov	-4700m	-5292m	-5692m	▼
		08:00	BRA	IGP-DI Inflação FGV M/M	Dec	0.81%	0.8%	0.74%	▲
		08:00	BRA	Inflação FGV IGP-DI A/A	Dec	-0.34%	-0.33%	-0.42%	▲
		08:00	EUR	Taxa de desemprego	Nov	8.7%	8.8%	8.7%	▲
		09:00	BRA	Vendas a varejo M/M	Nov	0.3%	-0.7%	0.7%	▲
		09:00	BRA	Vendas no varejo A/A	Nov	3.8%	2.6%	5.9%	▲
		09:00	BRA	Venda ampla varejo (M/M)	Nov	0.3%	-1.7%	2.5%	▲
		09:00	BRA	Vendas no varejo A/A	Nov	5.5%	7.6%	8.7%	▲
		23:30	CHI	IPP A/A	Dec	4.8%	5.8%	--	
		23:30	CHI	IPC A/A	Dec	1.9%	1.7%	--	
			CHI	Investimento estrangeiro direto A/A CNY	Dec	--	90.7%	--	
10-Jan	Qua	05:45	FRA	Produção industrial M/M	Nov	-0.5%	1.9%	--	
		05:45	FRA	Produção industrial A/A	Nov	2.8%	5.5%	--	
		07:30	GBR	Produção industrial M/M	Nov	0.4%	0,00%	--	
		07:30	GBR	Produção industrial A/A	Nov	1.8%	3.6%	--	
		07:30	GBR	Balança comercial	Nov	-£1500	-£1405	--	
		09:00	BRA	IPCA inflação IBGE M/M	Dec	0.3%	0.28%	--	
		09:00	BRA	IPCA Inflação IBGE A/A	Dec	2.8%	2.8%	--	
		13:00	EUA	Estoques no atacado M/M	Nov F	0.7%	0.7%	--	
11-Jan	Qui	03:00	JAP	Índice antecedente CI	Nov P	108.6	106.5	--	
		05:30	FRA	Bank of France Ind. Sentiment	Dec	107	106	--	
		07:00	ALE	PIB NSAZ A/A	2017	2.4%	1.9%	--	
		08:00	BRA	IGP-M Inflation 1st Preview	Jan	0.7%	0.73%	--	
		08:00	EUR	Produção industrial SAZ M/M	Nov	0.8%	0.2%	--	
		08:00	EUR	Produção industrial WDA A/A	Nov	3,00%	3.7%	--	
		11:30	EUA	Demanda final IPP M/M	Dec	0.2%	0.4%	--	
		11:30	EUA	IPP exceto alimentos e energia M/M	Dec	0.2%	0.3%	--	
		11:30	EUA	IPP Ex alimentos, energia, negociação M/M	Dec	0.2%	0.4%	--	
		11:30	EUA	Demanda final IPP A/A	Dec	3,00%	3.1%	--	
		11:30	EUA	IPP exceto alimentos e energia A/A	Dec	2.5%	2.4%	--	
		11:30	EUA	IPP Ex alimentos, energia, negociação A/A	Dec	--	2.4%	--	
		11:30	EUA	Novos pedidos seguro-desemprego	06/jan	245k	250k	--	
		11:30	EUA	Seguro-desemprego	30/dez	1920k	1914k	--	
		17:00	EUA	Orçamento mensal	Dec	-\$46.0b	-\$138.5b	--	
			CHI	Exportações A/A CNY	Dec	7.4%	10.3%	--	
			CHI	Importações A/A CNY	Dec	11.8%	15.6%	--	
			CHI	Balança comercial	Dec	\$37.44b	\$40.21b	--	
			CHI	Importações A/A	Dec	14.8%	17.7%	--	
			CHI	Exportações A/A	Dec	10,00%	12.3%	--	
			CHI	Balança comercial CNY	Dec	235.20b	263.60b	--	
12-Jan	Sex	05:45	FRA	IPC EU harmonizado M/M	Dec F	--	0.4%	--	
		05:45	FRA	IPC EU harmonizado A/A	Dec F	--	1.3%	--	
		05:45	FRA	IPC M/M	Dec F	--	0.3%	--	
		05:45	FRA	IPC A/A	Dec F	--	1.2%	--	
		09:00	BRA	Volume do setor de serviços IBGE A/A	Nov	-1.3%	-0.3%	--	
		11:30	EUA	IPC M/M	Dec	0.1%	0.4%	--	
		11:30	EUA	IPC exc alimentos e energia M/M	Dec	0.2%	0.1%	--	
		11:30	EUA	IPC A/A	Dec	2.1%	2.2%	--	
		11:30	EUA	IPC exc alimentos e energia A/A	Dec	1.7%	1.7%	--	
		11:30	EUA	Índice principal IPC Saz	Dec	--	253.724	--	
		11:30	EUA	Adiantamento de vendas no varejo M/M	Dec	0.5%	0.8%	--	
		11:30	EUA	Vendas no varejo exc auto M/M	Dec	0.4%	1,00%	--	
		11:30	EUA	Vendas no varejo exc auto e gás	Dec	0.5%	0.8%	--	
		11:30	EUA	Vendas no varejo Grupo de controle	Dec	0.4%	0.8%	--	
		11:30	EUA	Resultados semanais méd reais A/A	Dec	--	0.8%	--	
		11:30	EUA	Lucro méd real por hora A/A	Dec	--	0.2%	--	
		13:00	EUA	Estoques de empresas	Nov	0.3%	-0.1%	--	

▲ viés positivo ▼ viés negativo — viés neutro ou sem definição

INFORMAÇÕES RELEVANTES

Este relatório foi produzido pelo BB-Banco de Investimento S.A. As informações e opiniões aqui contidas foram consolidadas ou elaboradas com base em informações obtidas de fontes, em princípio, fidedignas e de boa-fé. Entretanto, o BB-BI não Dezlara nem garante, expressa ou tacitamente, que essas informações sejam imparciais, precisas, completas ou corretas. Todas as recomendações e estimativas apresentadas derivam do julgamento de nossos analistas e podem ser alternadas a qualquer momento sem aviso prévio, em função de mudanças que possam afetar as projeções da empresa. Este material tem por finalidade apenas informar e servir como instrumento que auxilie a tomada de Dezisão de investimento. Não é, e não deve ser interpretado como uma oferta ou solicitação de oferta para comprar ou vender quaisquer títulos e valores mobiliários ou outros instrumentos financeiros. É vedada a reprodução, distribuição ou publicação deste material, integral ou parcialmente, para qualquer finalidade.

Nos termos do art. 18 da ICVM 483, o BB - Banco de Investimento S.A Dezlara que:

1 - A instituição pode ser remunerada por serviços prestados ou possuir relações comerciais com a(s) empresa(s) analisada(s) neste relatório ou com pessoa natural ou jurídica, fundo ou universalidade de direitos, que atue representando o mesmo interesse dessa(s) empresa(s); o Conglomerado Banco do Brasil S.A pode ser remunerado por serviços prestados ou possuir relações comerciais com a(s) empresa(s) analisada(s) neste relatório, ou com pessoa natural ou jurídica, fundo ou universalidade de direitos, que atue representando o mesmo interesse dessa(s) empresa(s).

2 - A instituição pode possuir participação acionária direta ou indireta, igual ou superior a 1% do capital social da(s) empresa(s) analisada(s), mas poderá adquirir, alienar ou intermediar valores mobiliários da empresa(s) no mercado; o Conglomerado Banco do Brasil S.A pode possuir participação acionária direta ou indireta, igual ou superior a 1% do capital social da(s) empresa(s) analisada(s), e poderá adquirir, alienar e intermediar valores mobiliários da(s) empresa(s) no mercado.

Informações Relevantes – Analistas

O(s) analista(s) de investimento, ou de valores mobiliários, envolvido(s) na elaboração deste relatório (“Analistas de investimento”), Dezlara(m) que:

1 - As recomendações contidas neste refletem exclusivamente suas opiniões pessoais sobre a companhia e seus valores mobiliários e foram elaboradas de forma independente e autônoma, inclusive em relação ao BB-Banco de Investimento S.A e demais empresas do Grupo.

2 – Sua remuneração é integralmente vinculada às políticas salariais do Banco do Brasil S.A. e não recebem remuneração adicional por serviços prestados para o emissor objeto do relatório de análise ou pessoas a ele ligadas.

Analysts	Items		
	3	4	5
Ricardo Vieites			
Rafael Freda Reis			

3 – O(s) analista(s) de investimentos, seus cônjuges ou companheiros, detêm, direta ou indiretamente, em nome próprio ou de terceiros, ações e/ou outros valores mobiliários de emissão das companhias objeto de sua análise.

4 – Os analistas de investimento, seus cônjuges ou companheiros, possuem, direta ou indiretamente, qualquer interesse financeiro em relação à companhia emissora dos valores mobiliários analisados neste relatório.

5 – O(s) analista(s) de investimento tem vínculo com pessoa natural que trabalha para o emissor objeto do relatório de análise.

6 - As informações, opiniões, estimativas e projeções contidas neste documento referem-se à data presente e estão sujeitas à mudanças, não implicando necessariamente na obrigação de qualquer comunicação no sentido de atualização ou revisão com respeito a tal mudança.

RATING

“RATING” é uma opinião sobre os fundamentos econômico-financeiros e diversos riscos a que uma empresa, instituição financeira ou captação de recursos de terceiros, possa estar sujeita dentro de um contexto específico, que pode ser modificada conforme estes riscos se alterem. “O investidor não deve considerar em hipótese alguma o “RATING” como recomendação de Investimento.

BB Banco de Investimento S.A. - BB-BI

Rua Senador Dantas, 105 - 36º andar

Rio de Janeiro (RJ) - Brasil

+55 (21) 38083625

Diretor

Fernando Campos

Gerente Executiva

Fernanda Peres Arraes

Gerentes da Equipe de Pesquisa
Estratégia - Wesley Bernabé
 wesley.bernabe@bb.com.br

Análise de Empresas - Victor Penna
 victor.penna@bb.com.br

Renda Variável
Agronegócios

 Márcio de Carvalho Montes
 mcmontes@bb.com.br

Alimentos e Bebidas

 Luciana Carvalho
 luciana_cvl@bb.com.br

Bancos e Serviços Financeiros

 Wesley Bernabé
 wesley.bernabe@bb.com.br

Siderurgia e Mineração

 Gabriela Cortez
 gabrielaecortez@bb.com.br

Bens de Capital

 Carlos Daltozo
 daltozo@bb.com.br
 Kamila Oliveira
 kamila@bb.com.br

Óleo e Gás

 Wesley Bernabé
 wesley.bernabe@bb.com.br
 Daniel Cobucci
 cobucci@bb.com.br

Bens de Capital

 Fabio Cardoso
 fcardoso@bb.com.br

Papel e Celulose

 Gabriela E Cortez
 gabrielaecortez@bb.com.br

Educação

 Victor Penna
 victor.penna@bb.com.br

Imobiliário

 Georgia Jorge
 georgiadaj@bb.com.br

Utilities

 Rafael Dias
 rafaeldias@bb.com.br
 Viviane Silva
 viviane.silva@bb.com.br

Varejo

 Maria Paula Cantusio
 paulacantusio@bb.com.br

Macroeconomia e Estratégia de Mercado

 Hamilton Moreira Alves
 hmoreira@bb.com.br
 Rafael Reis
 rafael.reis@bb.com.br
 Ricardo Vieites
 ricardovieites@bb.com.br

Transporte e Logística

 Renato Hallgren
 renatoh@bb.com.br

Renda Fixa

 Renato Odo
 renato.odo@bb.com.br
 José Roberto dos Anjos
 robertodosanjos@bb.com.br

Equipe de Vendas
Investidor Institucional
 bb.distribuicao@bb.com.br

Varejo

ações@bb.com.br

Gerente - Antonio Emilio Ruiz
 Bianca Onuki Nakazato
 Bruno Finotello
 Daniel Frazatti Gallina
 Denise Rédua de Oliveira
 Edger Euber Rodrigues
 Elisangela Pires Chaves
 Fábio Caponi Bertoluci
 Henrique Reis
 Marcela Andressa Pereira

Gerente - Mario D'Amico
 Bruno Henrique de Oliveira
 Fabiana Regina de Oliveira

BB Securities - London

 4th Floor, Pinners Hall – 105-108 Old Broad St.
 London EC2N 1ER - UK
 +44 (207) 3675800

Managing Director

Admilson Monteiro Garcia +44 (207) 3675801

Director of Sales Trading

Boris Skulczuk +44 (207) 3675831

Head of Sales

Nick Demopoulos +44 (207) 3675832

Institutional Sales

 Annabela Garcia +44 (207) 3675853
 Melton Plummer +44 (207) 3675843

Trading

 Bruno Fantasia +44 (207) 3675852
 Gianpaolo Rivas +44 (207) 3675842

Banco do Brasil Securities LLC - New York

 535 Madison Avenue 34th Floor
 New York City, NY 10022 - USA
 (Member: FINRA/SIPC/NFA)

Managing Director

Daniel Alves Maria +1 (646) 845-3710

Deputy Managing Director

Carla Sarkis Teixeira +1 (646) 845-3710

Institutional Sales - Equity

Charles Langalis +1 (646) 845-3714

Institutional Sales - Fixed Income

 Fabio Frazão +1 (646) 845-3716
 Michelle Malvezzi +1 (646) 845-3715
 Rute Wada +1 (646) 845-3713

DCM

Richard Dubbs +1 (646) 845-3719

Syndicate

Kristen Tredwell +1 (646) 845-3717

BB Securities Asia Pte Ltd - Singapore

 6 Battery Road #11-02
 Singapore, 049909

Managing Director

Marcelo Sobreira +65 6420-6577

Director, Head of Sales

José Carlos Reis +65 6420-6570

Institutional Sales

Zhao Hao +65 6420-6582