

Diário de Mercado

8 de janeiro de 2018

Ibovespa registra 11º avanço consecutivo, com novo recorde

Resumo. O ano começou bem na bolsa brasileira, dando prosseguimento ao rali iniciado na reta final de 2017. Já são onze pregões seguidos de alta, melhor sequência do índice desde 2010. Os recordes intradiário e de fechamento também têm sido sucessivamente renovados, alcançando o Ibovespa acima dos 79 mil pts. O rali vem refletindo as boas perspectivas com retomada da economia doméstica, a aposta dos investidores estrangeiros no país – traduzida pelo representativo ingresso líquido de capital no ano – e o otimismo generalizado nos principais mercados mundo afora.

Ibovespa. A despeito de ter navegado majoritariamente em campo negativo na sessão desta segunda-feira, o índice deu continuidade ao seu extenso rali de alta, firmando-se no patamar dos 79 mil pts e renovando recordes. A menos de duas horas para o fim do pregão o Ibovespa passou a registrar máximas, encerrando próximo do topo intradiário. Vale, Petrobras e o setor de siderurgia puxaram a alta do índice. Na outra ponta, Itaú, Ambev e alguns papéis de companhias do setor de varejo recuaram. O Ibovespa encerrou aos 79.378 pts (+0,39%), acumulando +0,39% na semana, +3,90% no ano e +28,73% em 12 meses. O volume preliminar da Bovespa foi de R\$ 7,404 bilhões, sendo R\$ 7,160 bilhões no mercado à vista. Na quinta-feira (4), os investidores estrangeiros ingressaram com R\$ 384,854 milhões na bolsa – nona sessão consecutiva com ingresso líquido de recursos. No ano, o saldo líquido de capital estrangeiro acumula entrada de R\$ 1,591 bilhão.

Maiores altas	Ticker	Preço	%	Vol (mm)	Maiores quedas	Ticker	Preço	%	Vol (mm)
Sid. Nacional ON	CSNA3	9,95	4,85	152,8	Kroton ON	KROT3	17,88	-4,44	129,2
Gerdau PN	GGBR4	13,95	3,49	209,2	Pão de Açúcar PN	PCAR4	75,19	-3,06	92,1
Fibra ON	FIBR3	49	3,16	149,0	MRV Eng. ON	MRVE3	15,16	-2,00	62,4
Suzano PNA	SUZB3	19,1	2,41	80,3	Marfrig ON	MRFG3	7,15	-1,79	9,9
Vale ON	VALE3	43,23	2,22	624,7	Smiles ON	SMLS3	75,90	-1,43	44,0

Agenda Econômica. No Brasil, o IPC-S (FGV) acelerou a +0,31% na primeira quadrimestre do ano, contra variação de +0,21 na leitura anterior – com consenso em +0,28%. Na zona do euro, as vendas no varejo subiram +1,5% em novembro, ante recuo de -1,10% em outubro – sendo a projeção de +1,3%. Na comparação anual, o índice avançou +2,8% em novembro, frente a oscilação de +0,20% na leitura anterior – acima da variação aguardada pelo mercado de +2,40%.

Focus. A virada do ano trouxe poucas novidades para o cenário projetivo extraído do relatório Focus do Bacen. Ao passo que as variáveis para 2017 vão chegando próximas de suas divulgações finais, deixando um espaço bastante limitado para surpresas; para o ano de 2018, o horizonte já embute significativas melhoras ocorridas nas últimas semanas, em especial PIB, mas também Selic e inflação.

Região	Indicador / Evento	Referência	Projeção*	Anterior	Leitura	Viés
ALE	Pedidos de fábrica WDA A/A	Nov	7,80%	7,20%	8,70%	▲
EUR	Confiança do consumidor	Dec F	0,5	0,5	0,5%	—
BRA	IPC-S IPC FGV	07/jan	0,28%	0,21%	0,31%	—
EUR	Vendas a varejo M/M	Nov	1,30%	-1,10%	1,50%	▲
EUR	Vendas no varejo A/A	Nov	2,40%	0,20%	2,80%	▲
EUR	Confiança na economia	Dec	114,8	114,6	116,0	▲
EUR	Confiança industrial	Dec	8,4	8,1	9,1	▲
EUA	Crédito ao consumidor	Nov	\$18.000b	\$20.532b	\$27.951b	▲
CHI	Invest. estrangeiro direto A/A CNY	Dec	--	90,70%	--	—

* Consenso dos analistas contribuidores da Bloomberg – Fonte: Bloomberg. Elaboração BB Investimentos

Câmbio e CDS. Em sessão com certa volatilidade, o dólar comercial (interbancário) alternou tendência no decorrer do dia. No exterior, as principais moedas emergentes perderam força, e o real passou a desvalorizar a caminho do fim do pregão. O dólar encerrou cotado a R\$ 3,2380 (+0,15%), acumulando +0,19% na semana, -2,32% no ano e +0,59% em 12 meses. O risco medido pelo CDS Brasil 5 anos teve ligeiro recuo a 146 pts, ante 147 pts da véspera.

Juros. Embora tenham registrado alta pela manhã, as taxas de longo prazo encerraram a sessão regular em baixa moderada, enquanto as demais encerraram próximos a estabilidade.

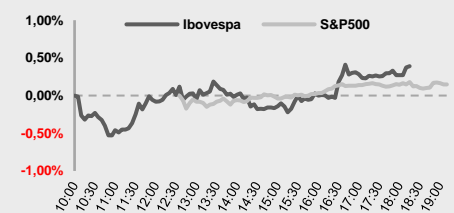
Para a terça-feira. Brasil: IGP-DI (FGV), vendas no varejo, vendas no varejo ampla; Alemanha: produção industrial, balança comercial, exportações SAZ e importações SAZ. França: balança comercial; zona do euro: taxa de desemprego; China: IPP e IPC.

Estratégia de Mercado

Ricardo Vieites, CNPI
ricardovieites@bb.com.br

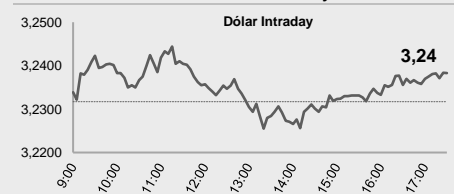
Rafael Reis, CNPI-P
rafael.reis@bb.com.br

Índices mundiais	Último	% Dia	% Mês	% Ano
IBOVESPA	79.378	0,39	3,90	3,90
Dow Jones (EUA)	25.283	-0,05	2,28	2,28
Nasdaq (EUA)	7.157	0,29	3,68	3,68
S&P 500 (EUA)	2.748	0,17	2,77	2,77
DAX (Alemanha)	13.368	0,36	3,48	3,48
CAC (França)	5.487	0,30	3,29	3,29
FTSE (R.Unido)	7.697	-0,36	0,11	0,11
Shanghai (China)	3.409	0,52	3,09	3,09
Nikkei (Japão)	23.715	0,89	4,17	4,17

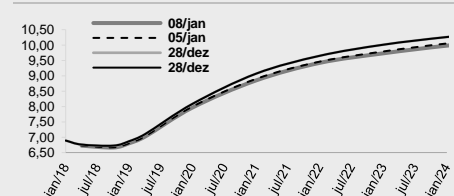


Moeda/commodity	Último	% Dia	% Mês	% Ano
Dólar Comercial (B3)	3,2377	0,19	-2,15	-2,15
Euro x Real	3,8737	-0,52	-2,09	-2,09
Euro x US\$	1,1968	-0,51	0,21	0,21
Brasil CDS 5 Anos	146	-1	-17	-17
Ouro Spot (R\$ grama)	137,46	0,07	1,96	1,96
Brent (US\$/baril)	67,87	0,12	1,95	1,95
M. de Ferro (US\$/Ton)	-	-	-	-

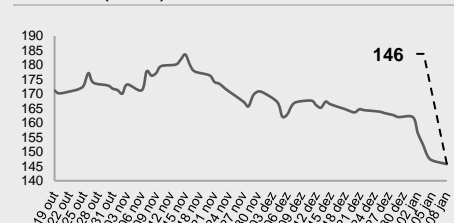
Câmbio – Dólar norte-americano Intraday



Juros – estrutura a termo



CDS Brasil (5 anos)



Fonte: Bloomberg, AE Broadcast, Economática.
Elaboração BB Investimentos

Ibovespa 8/jan/2018	Código	Último Preço	% Dia	Anterior	Max	Min	Neg.	Vol. R\$ MM	Part. Ibov. %	% S	% M	%2017	% 12 meses	Max. 52 semanas	Min. 52 semanas
Cia Siderurgica Naciona	CSNA3	9,95	4,85	9,49	9,95	9,43	22.646	152.752	0,47%	4,85	18,74	18,74	-11,8	12,97	5,97
Gerdau S.A.-Pref	GGBR4	13,95	3,49	13,48	13,95	13,26	20.743	209.160	1,06%	3,49	12,68	12,68	18,9	13,95	8,25
Fibria Celulose S.A.	FIBR3	49,00	3,16	47,50	49,99	47,68	11.218	148.955	0,83%	3,16	2,40	2,40	54,3	56,13	25,05
Suzano Papel E Celulo-P	SUZB3	19,10	2,41	21,13	19,43	18,77	13.800	80.278	0,70%	2,41	2,19	2,19	-	21,32	17,03
Vale S.A.	VALE3	43,23	2,22	42,29	43,23	42,40	25.906	624.702	9,04%	2,22	7,38	7,38	66,5	43,23	25,00
Cia Saneamento Basico D	SBSP3	34,39	2,05	33,70	34,39	33,04	3.500	22.094	0,94%	2,05	0,17	0,17	17,9	35,81	25,61
Klabin S.A. - Unit	KLBN11	18,15	1,79	17,83	18,18	17,81	11.904	36.816	0,76%	1,79	3,13	3,12	9,0	20,00	13,54
Lojas Americanas S.A.-P	LAME4	16,54	1,78	16,25	16,54	16,32	15.063	79.381	1,01%	1,78	-2,99	-2,99	-1,84	20,79	13,20
Banco S.A.ntander Bras	SANB11	32,48	1,77	33,20	32,53	31,62	9.138	61.188	0,91%	-2,17	1,88	1,88	10,7	36,13	22,75
Bradespar S.A. -Pref	BRAP4	32,04	1,75	31,49	32,04	31,40	4.094	47.432	0,52%	1,75	11,56	11,56	110,1	32,04	15,39
EDP - Energias Do Brasi	ENBR3	13,68	1,63	13,46	13,72	13,45	5.848	13.886	0,38%	1,63	-2,29	-2,29	4,0	16,15	12,07
CPFL Energia S.A.	CPFE3	19,04	1,60	18,74	19,31	18,56	2.942	19.964	1,06%	1,60	-1,60	-1,60	-24,5	27,64	17,73
Petrobras - Petroleo Br	PETR3	18,12	1,57	17,84	18,12	17,61	10.629	85.655	3,34%	1,57	7,16	7,16	3,6	18,85	12,47
Equatorial Energia S.A.	EQTL3	66,50	1,31	65,64	66,52	65,50	4.286	65.228	1,03%	1,31	1,29	1,29	22,0	67,13	49,00
Metalurgica Gerdau S.A.	GOAU4	6,35	1,28	6,27	6,36	6,21	7.822	73.766	0,29%	1,28	9,67	9,67	22,4	6,72	3,85
Rumo S.A.	RAIL3	12,76	1,27	12,60	12,94	12,40	9.211	41.637	0,74%	1,27	-1,62	-1,62	100,9	13,57	6,28
Petrobras - Petroleo Br	PETR4	17,03	1,19	16,83	17,03	16,71	36.495	480.576	4,88%	1,19	5,78	5,78	8,7	17,44	11,59
Ecorodovias Infra E Log	ECOR3	12,85	1,18	12,70	12,89	12,63	8.202	20.751	0,17%	1,18	4,47	4,47	53,9	13,07	8,13
BRF S.A.	BRFS3	39,70	1,17	39,24	39,78	38,81	14.236	162.107	2,94%	1,17	8,47	8,47	-14,1	48,80	32,72
Usinas Sider Minas Ger-	USIM5	10,14	1,10	10,03	10,17	9,92	14.105	196.620	0,33%	1,10	11,43	11,43	126,8	10,64	3,60
Cielo S.A.	CIEL3	25,00	1,09	24,73	25,09	24,31	15.337	102.526	2,11%	1,09	6,29	6,29	9,6	26,29	20,15
Weg S.A.	WEGE3	24,70	0,82	24,50	24,85	24,06	7.807	31.470	1,71%	0,82	2,45	2,45	58,6	25,17	14,77
Telefonica Brasil S.A. -	VIVT4	50,01	0,77	49,63	50,01	49,03	7.899	63.882	1,00%	0,77	2,86	2,86	14,4	52,95	42,43
Ultrapar Participacoes	UGPA3	77,80	0,70	77,26	77,95	76,59	5.125	57.650	2,54%	0,70	3,73	3,73	14,4	80,44	62,90
Centrais Eletricas Bras	ELET3	18,38	0,66	18,26	18,50	18,16	6.378	24.283	0,40%	0,66	-4,96	-4,96	-18,2	24,49	11,61
BB Seguridade Participa	BBSE3	29,14	0,59	28,97	29,19	28,80	11.556	76.233	1,59%	0,59	2,28	2,28	1,6	31,76	25,30
Engie Brasil Energia S.	EGIE3	35,40	0,57	35,20	35,55	35,05	2.540	22.752	0,62%	0,57	-0,31	-0,31	1,0	38,35	30,30
Cyrela Brazil Realty S.	CYRE3	13,77	0,51	13,70	13,88	13,62	5.947	35.208	0,27%	0,51	4,16	4,16	21,4	14,94	9,93
B3 S.A.-Brasil Bolsa Ba	BVMF3	23,90	0,46	23,79	24,18	23,49	20.985	165.407	3,87%	0,46	4,92	4,92	40,2	25,80	16,16
Cia Paranaense De Energ	CPLE6	24,00	0,42	23,90	24,14	23,90	2.160	12.289	0,25%	0,42	-3,81	-3,81	-17,1	35,79	22,05
Estacio Participacoes S	ESTC3	33,42	0,36	33,30	33,75	32,77	11.898	123.817	0,69%	0,36	1,83	1,83	110,9	34,56	14,03
Cia Energetica Minas Ge	CMIG4	6,85	0,29	6,83	6,89	6,81	10.397	28.748	0,60%	0,29	-0,29	-0,29	-5,1	11,67	4,98
Embraer S.A.	EMBR3	20,70	0,24	20,65	21,17	20,50	12.261	99.528	1,11%	0,24	3,50	3,50	24,8	23,00	14,75
Banco do Brasil S.A.	BBAS3	33,75	0,24	33,67	33,75	33,34	14.168	172.546	3,30%	0,24	6,07	6,07	16,8	37,83	25,20
Centrais Eletricas Bras	ELET6	21,30	0,24	21,25	21,51	21,02	2.293	12.535	0,40%	0,24	-6,17	-6,17	-17,3	28,35	15,41
JBS S.A.	JBSS3	10,00	0,20	9,98	10,08	9,91	12.897	64.132	1,12%	0,20	1,94	1,94	-13,0	12,57	5,25
Braskem S.A.-Pref A	BRKM5	45,30	0,18	45,22	45,39	44,64	8.287	67.002	0,86%	0,18	5,67	5,67	29,2	54,34	28,07
Banco Bradesco S.A.	BBDC3	33,00	0,00	33,00	33,06	32,64	6.190	48.250	1,51%	0,00	2,93	2,93	19,6	35,83	25,09
Banco Bradesco S.A.-Pre	BBDC4	35,50	-0,03	35,51	35,59	35,03	20.074	229.144	8,49%	-0,03	4,87	4,87	28,8	37,37	25,54
Itausa-Investimentos It	ITSA4	11,38	-0,09	11,39	11,38	11,28	23.171	113.548	3,38%	-0,09	5,18	5,18	32,1	11,57	8,52
Ambev S.A.	ABEV3	21,66	-0,18	21,70	21,70	21,49	19.348	152.686	7,04%	-0,18	1,79	1,79	31,6	22,70	16,17
Itau Unibanco Holding S	ITUB4	45,08	-0,33	45,23	45,32	44,78	20.221	381.831	10,85%	-0,33	5,87	5,87	26,3	45,79	31,70
BR Malls Participacoes	BRML3	12,50	-0,40	12,55	12,60	12,36	11.772	38.011	0,95%	-0,40	-1,81	-1,81	11,6	15,39	10,84
Transmissora Alianca De	TAEE11	21,15	-0,47	21,25	21,30	20,99	5.137	40.898	0,36%	-0,47	-0,89	-0,89	-0,1	24,91	19,64
Localiza Rent A Car	RENT3	22,95	-0,48	23,06	23,11	22,72	6.248	29.637	0,84%	-0,48	4,03	4,03	98,5	23,48	11,32
Lojas Renner S.A.	LREN3	35,60	-0,50	35,78	35,86	35,11	11.500	106.376	1,85%	-0,50	0,31	0,31	69,2	38,32	20,47
Cosan S.A. Industria Co	CSAN3	42,52	-0,86	42,89	42,89	41,77	5.920	37.550	0,51%	-0,86	2,46	2,46	12,1	43,50	29,91
Hypermarcas S.A.	HYPE3	35,61	-1,03	35,98	35,99	35,45	6.892	63.741	0,99%	-1,03	-1,08	-1,08	39,0	36,84	24,52
Qualicorp S.A.	QUAL3	31,30	-1,11	31,65	31,79	30,83	9.947	58.792	0,69%	-1,11	0,97	0,97	60,6	38,93	17,90
Natura Cosmeticos S.A.	NATU3	32,61	-1,18	33,00	33,41	32,33	4.203	26.906	0,43%	-1,18	-1,36	-1,36	41,4	36,19	22,19
Multipan Empreendiment	MULT3	72,08	-1,25	72,99	72,73	71,76	3.579	40.539	0,55%	-1,25	1,66	1,66	16,9	79,23	58,80
Raia Drogasil S.A.	RADL3	89,30	-1,27	90,45	90,49	89,28	3.202	48.300	1,26%	-1,27	-2,72	-2,72	45,8	92,28	56,22
Tim Participacoes S.A.	TIMP3	13,08	-1,36	13,26	13,26	13,01	6.022	28.384	0,77%	-1,36	-0,15	-0,15	58,9	13,31	8,13
CCR S.A.	CCRO3	16,34	-1,39	16,57	16,70	16,27	13.526	63.801	1,65%	-1,39	1,18	1,18	0,7	19,32	15,04
Smiles S.A.	SMLS3	75,90	-1,43	92,82	77,74	75,90	3.761	44.001	0,34%	-1,43	0,00	0,00	69,3	95,06	44,70
Marfrig Global Foods S.	MRFG3	7,15	-1,79	7,28	7,29	7,09	2.814	9.887	0,24%	-1,79	-2,32	-2,32	13,0	7,98	5,27
MRV Engenharia	MRVE3	15,16	-2,00	15,47	15,52	15,16	11.105	62.439	0,32%	-2,00	0,80	0,80	36,7	16,15	11,14
Cia Brasileira De Dis-P	PCAR4	75,19	-3,06	77,56	77,75	75,03	6.004	92.145	0,95%	-3,06	-4,74	-4,74	33,5	81,39	54,21
Kroton Educacional S.A.	KROT3	17,88	-4,44	18,71	18,67	17,82	16.782	129.181	2,21%	-4,44	-2,83	-2,83	31,5	21,50	12,43
IBOVESPA	IBOV	79.379	0,39	79.071	79.395	78.631	627.141	5.629	100,00%	0,39	3,90	3,90	28,7	79.395	60.315

Data	Dia	Horário (prev.)	País	Indicador	Referência	Consenso Mercado	Anterior	Real	Viés
6-Jan	Sab		CHI	Reservas estrangeiras	Dec	\$3126.8b	\$3119.3b	--	
8-Jan	Seg	05:00	ALE	Pedidos de fábrica WDA A/A	Nov	7,80%	7,20%	8,70%	▲
		08:00	EUR	Confiança do consumidor	Dec F	0,5	0,5	0,5%	—
		08:00	BRA	IPC-S IPC FGV	07/jan	0,28%	0,21%	0,31%	—
		08:00	EUR	Vendas a varejo M/M	Nov	1,30%	-1,10%	1,50%	▲
		08:00	EUR	Vendas no varejo A/A	Nov	2,40%	0,20%	2,80%	▲
		08:00	EUR	Confiança na economia	Dec	114,8	114,6	116,0	▲
		08:00	EUR	Confiança industrial	Dec	8,4	8,1	9,1	▲
		18:00	EUA	Crédito ao consumidor	Nov	\$18.000b	\$20.532b	\$27.951b	▲
			CHI	Investimento estrangeiro direto A/A CNY	Dec	--	90,70%	--	
9-Jan	Ter	05:00	ALE	Produção industrial SAZ M/M	Nov	1,80%	-1,40%	--	
		05:00	ALE	Produção industrial WDA A/A	Nov	4,00%	2,70%	--	
		05:00	ALE	Balança comercial	Nov	21.2b	18.9b	--	
		05:00	ALE	Exportações SAZ M/M	Nov	1,20%	-0,40%	--	
		05:00	ALE	Importações SAZ M/M	Nov	0,60%	1,80%	--	
		05:45	FRA	Balança comercial	Nov	-4700m	-4956m	--	
		08:00	BRA	IGP-DI Inflação FGV M/M	Dec	0,82%	0,80%	--	
		08:00	BRA	Inflação FGV IGP-DI A/A	Dec	-0,34%	-0,33%	--	
		08:00	EUR	Taxa de desemprego	Nov	8,70%	8,80%	--	
		09:00	BRA	Vendas a varejo M/M	Nov	0,20%	0,90%	--	
		09:00	BRA	Vendas no varejo A/A	Nov	3,40%	2,50%	--	
		09:00	BRA	Venda ampla varejo (M/M)	Nov	0,20%	-1,40%	--	
		09:00	BRA	Vendas no varejo A/A	Nov	5,50%	7,50%	--	
		23:30	CHI	IPP A/A	Dec	4,80%	5,80%	--	
		23:30	CHI	IPC A/A	Dec	1,90%	1,70%	--	
10-Jan	Qua	05:45	FRA	Produção industrial M/M	Nov	-0,50%	1,90%	--	
		05:45	FRA	Produção industrial A/A	Nov	2,80%	5,50%	--	
		07:30	GBR	Produção industrial M/M	Nov	0,40%	0,00%	--	
		07:30	GBR	Produção industrial A/A	Nov	1,80%	3,60%	--	
		07:30	GBR	Balança comercial	Nov	-£1500	-£1405	--	
		09:00	BRA	IPCA inflação IBGE M/M	Dec	0,30%	0,28%	--	
		09:00	BRA	IPCA Inflação IBGE A/A	Dec	2,80%	2,80%	--	
		13:00	EUA	Estoque no atacado M/M	Nov F	0,70%	0,70%	--	
11-Jan	Qui	03:00	JAP	Índice antecedente CI	Nov P	108,6	106,5	--	
		05:30	FRA	Bank of France Ind. Sentiment	Dec	107	106	--	
		07:00	ALE	PIB NSAZ A/A	2017	2,40%	1,90%	--	
		08:00	BRA	IGP-M Inflation 1st Preview	Jan	0,70%	0,73%	--	
		08:00	EUR	Produção industrial SAZ M/M	Nov	0,80%	0,20%	--	
		08:00	EUR	Produção industrial WDA A/A	Nov	3,00%	3,70%	--	
		11:30	EUA	Demanda final IPP M/M	Dec	0,20%	0,40%	--	
		11:30	EUA	IPP exceto alimentos e energia M/M	Dec	0,20%	0,30%	--	
		11:30	EUA	IPP Ex alimentos, energia, negociação M/M	Dec	0,20%	0,40%	--	
		11:30	EUA	Demanda final IPP A/A	Dec	3,00%	3,10%	--	
		11:30	EUA	IPP exceto alimentos e energia A/A	Dec	2,50%	2,40%	--	
		11:30	EUA	IPP Ex alimentos, energia, negociação A/A	Dec	--	2,40%	--	
		11:30	EUA	Novos pedidos seguro-desemprego	06/jan	245k	250k	--	
		11:30	EUA	Seguro-desemprego	30/dez	1920k	1914k	--	
		17:00	EUA	Orçamento mensal	Dec	-\$46.0b	-\$138.5b	--	
			CHI	Exportações A/A CNY	Dec	7,40%	10,30%	--	
			CHI	Importações A/A CNY	Dec	11,80%	15,60%	--	
			CHI	Balança comercial	Dec	\$37.44b	\$40.21b	--	
			CHI	Importações A/A	Dec	14,80%	17,70%	--	
			CHI	Exportações A/A	Dec	10,00%	12,30%	--	
			CHI	Balança comercial CNY	Dec	235.20b	263.60b	--	
12-Jan	Sex	05:45	FRA	IPC EU harmonizado M/M	Dec F	--	0,40%	--	
		05:45	FRA	IPC EU harmonizado A/A	Dec F	--	1,30%	--	
		05:45	FRA	IPC M/M	Dec F	--	0,30%	--	
		05:45	FRA	IPC A/A	Dec F	--	1,20%	--	
		09:00	BRA	Volume do setor de serviços IBGE A/A	Nov	-1,30%	-0,30%	--	
		11:30	EUA	IPC M/M	Dec	0,10%	0,40%	--	
		11:30	EUA	IPC exc alimentos e energia M/M	Dec	0,20%	0,10%	--	
		11:30	EUA	IPC A/A	Dec	2,10%	2,20%	--	
		11:30	EUA	IPC exc alimentos e energia A/A	Dec	1,70%	1,70%	--	
		11:30	EUA	Índice principal IPC Saz	Dec	--	253,724	--	
		11:30	EUA	Adiantamento de vendas no varejo M/M	Dec	0,50%	0,80%	--	
		11:30	EUA	Vendas no varejo exc auto M/M	Dec	0,40%	1,00%	--	
		11:30	EUA	Vendas no varejo exc auto e gás	Dec	0,50%	0,80%	--	
		11:30	EUA	Vendas no varejo Grupo de controle	Dec	0,40%	0,80%	--	
		11:30	EUA	Resultados semanais méd reais A/A	Dec	--	0,80%	--	
		11:30	EUA	Lucro méd real por hora A/A	Dec	--	0,20%	--	
		13:00	EUA	Estoques de empresas	Nov	0,30%	-0,10%	--	

▲ viés positivo ▼ viés negativo — viés neutro ou sem definição

INFORMAÇÕES RELEVANTES

Este relatório foi produzido pelo BB-Banco de Investimento S.A. As informações e opiniões aqui contidas foram consolidadas ou elaboradas com base em informações obtidas de fontes, em princípio, fidedignas e de boa-fé. Entretanto, o BB-BI não Dezlara nem garante, expressa ou tacitamente, que essas informações sejam imparciais, precisas, completas ou corretas. Todas as recomendações e estimativas apresentadas derivam do julgamento de nossos analistas e podem ser alternadas a qualquer momento sem aviso prévio, em função de mudanças que possam afetar as projeções da empresa. Este material tem por finalidade apenas informar e servir como instrumento que auxilie a tomada de Dezisão de investimento. Não é, e não deve ser interpretado como uma oferta ou solicitação de oferta para comprar ou vender quaisquer títulos e valores mobiliários ou outros instrumentos financeiros. É vedada a reprodução, distribuição ou publicação deste material, integral ou parcialmente, para qualquer finalidade.

Nos termos do art. 18 da ICVM 483, o BB - Banco de Investimento S.A Dezlara que:

1 - A instituição pode ser remunerada por serviços prestados ou possuir relações comerciais com a(s) empresa(s) analisada(s) neste relatório ou com pessoa natural ou jurídica, fundo ou universalidade de direitos, que atue representando o mesmo interesse dessa(s) empresa(s); o Conglomerado Banco do Brasil S.A pode ser remunerado por serviços prestados ou possuir relações comerciais com a(s) empresa(s) analisada(s) neste relatório, ou com pessoa natural ou jurídica, fundo ou universalidade de direitos, que atue representando o mesmo interesse dessa(s) empresa(s).

2 - A instituição pode possuir participação acionária direta ou indireta, igual ou superior a 1% do capital social da(s) empresa(s) analisada(s), mas poderá adquirir, alienar ou intermediar valores mobiliários da empresa(s) no mercado; o Conglomerado Banco do Brasil S.A pode possuir participação acionária direta ou indireta, igual ou superior a 1% do capital social da(s) empresa(s) analisada(s), e poderá adquirir, alienar e intermediar valores mobiliários da(s) empresa(s) no mercado.

Informações Relevantes – Analistas

O(s) analista(s) de investimento, ou de valores mobiliários, envolvido(s) na elaboração deste relatório (“Analistas de investimento”), Dezlara(m) que:

1 - As recomendações contidas neste refletem exclusivamente suas opiniões pessoais sobre a companhia e seus valores mobiliários e foram elaboradas de forma independente e autônoma, inclusive em relação ao BB-Banco de Investimento S.A e demais empresas do Grupo.

2 – Sua remuneração é integralmente vinculada às políticas salariais do Banco do Brasil S.A. e não recebem remuneração adicional por serviços prestados para o emissor objeto do relatório de análise ou pessoas a ele ligadas.

Analysts	Items		
	3	4	5
Ricardo Vieites			
Rafael Freda Reis			

3 – O(s) analista(s) de investimentos, seus cônjuges ou companheiros, detêm, direta ou indiretamente, em nome próprio ou de terceiros, ações e/ou outros valores mobiliários de emissão das companhias objeto de sua análise.

4 – Os analistas de investimento, seus cônjuges ou companheiros, possuem, direta ou indiretamente, qualquer interesse financeiro em relação à companhia emissora dos valores mobiliários analisados neste relatório.

5 – O(s) analista(s) de investimento tem vínculo com pessoa natural que trabalha para o emissor objeto do relatório de análise.

6 - As informações, opiniões, estimativas e projeções contidas neste documento referem-se à data presente e estão sujeitas à mudanças, não implicando necessariamente na obrigação de qualquer comunicação no sentido de atualização ou revisão com respeito a tal mudança.

RATING

“RATING” é uma opinião sobre os fundamentos econômico-financeiros e diversos riscos a que uma empresa, instituição financeira ou captação de recursos de terceiros, possa estar sujeita dentro de um contexto específico, que pode ser modificada conforme estes riscos se alterem. “O investidor não deve considerar em hipótese alguma o “RATING” como recomendação de Investimento.

BB Banco de Investimento S.A. - BB-BI
Rua Senador Dantas, 105 - 36º andar
Rio de Janeiro (RJ) - Brasil
+55 (21) 38083625
Diretor

Fernando Campos

Gerente Executiva

Fernanda Peres Arraes

Gerentes da Equipe de Pesquisa
Estratégia - Wesley Bernabé
 wesley.bernabe@bb.com.br

Análise de Empresas - Victor Penna
 victor.penna@bb.com.br

Renda Variável
Agronegócios

 Márcio de Carvalho Montes
 mcmontes@bb.com.br

Alimentos e Bebidas

 Luciana Carvalho
 luciana_cvl@bb.com.br

Bancos e Serviços Financeiros

 Wesley Bernabé
 wesley.bernabe@bb.com.br

Siderurgia e Mineração

 Gabriela Cortez
 gabrielaecortez@bb.com.br

 Carlos Daltozo
 daltozo@bb.com.br

Óleo e Gás

 Wesley Bernabé
 wesley.bernabe@bb.com.br

 Kamila Oliveira
 kamila@bb.com.br

Daniel Cobucci

Bens de Capital

 Fabio Cardoso
 fcardoso@bb.com.br

Papel e Celulose

 Gabriela E Cortez
 gabrielaecortez@bb.com.br

Educação

 Victor Penna
 victor.penna@bb.com.br

Imobiliário

 Georgia Jorge
 georgiadaj@bb.com.br

Utilities

 Rafael Dias
 rafaeldias@bb.com.br
 Viviane Silva
 viviane.silva@bb.com.br

Varejo

 Maria Paula Cantusio
 paulacantusio@bb.com.br

Macroeconomia e Estratégia de Mercado

 Hamilton Moreira Alves
 hmoreira@bb.com.br
 Rafael Reis
 rafael.reis@bb.com.br
 Ricardo Vieites
 ricardovieites@bb.com.br

Transporte e Logística

 Renato Hallgren
 renatoh@bb.com.br

Renda Fixa

 Renato Odo
 renato.odo@bb.com.br
 José Roberto dos Anjos
 robertodosanjos@bb.com.br

Equipe de Vendas
Investidor Institucional
 bb.distribuicao@bb.com.br

Varejo

ações@bb.com.br

Gerente - Antonio Emilio Ruiz
 Bianca Onuki Nakazato
 Bruno Finotello
 Daniel Frazatti Gallina
 Denise Rédua de Oliveira
 Edger Euber Rodrigues
 Elisangela Pires Chaves
 Fábio Caponi Bertoluci
 Henrique Reis
 Marcela Andressa Pereira

Gerente - Mario D'Amico
 Bruno Henrique de Oliveira
 Fabiana Regina de Oliveira

BB Securities - London
*4th Floor, Pinners Hall – 105-108 Old Broad St.
 London EC2N 1ER - UK
 +44 (207) 3675800*
Managing Director

Admilson Monteiro Garcia +44 (207) 3675801

Director of Sales Trading

Boris Skulczuk +44 (207) 3675831

Head of Sales

Nick Demopoulos +44 (207) 3675832

Institutional Sales

 Annabela Garcia +44 (207) 3675853
 Melton Plummer +44 (207) 3675843

Trading

 Bruno Fantasia +44 (207) 3675852
 Gianpaolo Rivas +44 (207) 3675842

Banco do Brasil Securities LLC - New York
*535 Madison Avenue 34th Floor
 New York City, NY 10022 - USA
 (Member: FINRA/SIPC/NFA)*
Managing Director

Daniel Alves Maria +1 (646) 845-3710

Deputy Managing Director

Carla Sarkis Teixeira +1 (646) 845-3710

Institutional Sales - Equity

Charles Langalis +1 (646) 845-3714

Institutional Sales - Fixed Income

 Fabio Frazão +1 (646) 845-3716
 Michelle Malvezzi +1 (646) 845-3715
 Rute Wada +1 (646) 845-3713

DCM

Richard Dubbs +1 (646) 845-3719

Syndicate

Kristen Tredwell +1 (646) 845-3717

BB Securities Asia Pte Ltd - Singapore
*6 Battery Road #11-02
 Singapore, 049909*
Managing Director

Marcelo Sobreira +65 6420-6577

Director, Head of Sales

José Carlos Reis +65 6420-6570

Institutional Sales

Zhao Hao +65 6420-6582