

Diário de Mercado

5 de outubro de 2018

Ibovespa cai com exterior, mas acumula 3,75% de alta na semana

Comentário. Repetindo o alto giro dos últimos dias, o volume negociado nesta sexta-feira ultrapassou os R\$ 15 bilhões, mas o Ibovespa registrou novo recuo (-0,76%), o que não apagou a forte alta semanal (3,75%). O exterior amargo e a cautela pré primeiro turno pressionaram os ativos negativamente, assim como favoreceram os avanços em toda a estrutura da curva de juros futuros. Na contramão do Ibovespa e da estrutura de juros, o dólar teve nova queda, alinhando-se com o desempenho da divisa no exterior.

Ibovespa. Apesar de um início de pregão positivo, o principal índice doméstico passou ao campo negativo ainda pela manhã, pressionado pelo mau desempenho dos pares no exterior e pela cautela na antevéspera das eleições presidenciais. Banco do Brasil e Eletrobrás fecharam com ganhos, sendo, novamente, destaques. Por outro lado, Embraer, Bradesco e o setor de siderurgia lideraram as perdas. O Ibovespa fechou aos 82.321 pts (-0,76%), acumulando alta de 3,75% na semana, 3,75% no mês, 7,75% no ano e de 7,44% em 12 meses. O giro financeiro preliminar da Bovespa foi de R\$ 15,6 bilhões, sendo cerca de R\$ 14,7 bilhões no mercado à vista. No dia 3 (último dado disponível), houve entrada líquida de R\$ 608,725 milhões em capital estrangeiro na bolsa, acumulando saldo positivo de R\$ 766,933 milhões em outubro. Em 2018, há superávit de capital estrangeiro de R\$ 1,061 bilhões.

Maiores altas	Ticker	Preço	%	Vol (mm)	Maiores quedas	Ticker	Preço	%	Vol (mm)
Cemig PN	CMIG4	8,65	7,45	373,5	Embraer ON	EMBR3	19,18	-3,47	41,4
Qualicorp ON	QUAL3	13	4,84	93,9	Kroton ON	KROT3	11,86	-3,18	103,6
CVC Brasil ON	CVCB3	48	4,80	75,0	Bradespar PN	BRAP4	34,98	-3,02	99,5
Cosan ON	CSAN3	34,85	4,50	80,2	Bradesco ON	BBDC3	27,55	-2,92	64,4
B2W Cia Digital ON	BTOW3	30,45	3,22	103,8	Klabin Unit	KLBN11	18,33	-2,66	164,7

Agenda Econômica. No Brasil, o IPCA acelerou em 0,48% em setembro, ante recuo de 0,09% em agosto – ligeiramente acima do consenso (+0,43%). Com o resultado, o índice acumula alta de 3,34% em 2018 e de 4,53% em 12 meses – 4,19% em agosto – ultrapassando marginalmente o centro da meta (4,5%) para 2018. Dentre os grupos de maior peso, Alimentação e Bebidas acelerou de -0,34% em agosto para +0,10% em setembro. Já o grupo Habitação manteve-se praticamente estável, de +0,44% para +0,37%. Responsável pelo maior impacto no índice, o grupo Transportes registrou alta de 1,69%, ante recuo de 1,22% em agosto, avanço também justificado pelo subitem de maior impacto em setembro, a gasolina, com 0,18 p.p.

Nos EUA, o payroll de setembro veio aquém do consenso, com criação de 134 mil vagas, ante 270 mil em agosto – projeção em 185 mil vagas. Não obstante, a revisão do último bimestre acrescentou a criação de 87 mil vagas de emprego na economia norte-americana, mais do que compensando a desaceleração do mês de setembro.

Região	Indicador / Evento	Referência	Projeção*	Anterior	Leitura	Viés
BRA	IPCA inflação IBGE M/M	Set	0.43%	-0.09%	0.48%	▲
BRA	IPCA inflação IBGE A/A	Set	4.48%	4.19%	4.53%	▲
EUA	Balança comercial	Ago	-\$53.0b	-\$50.0b	-\$53.2b	—
EUA	Payroll - Criação de Vagas	Set	185k	270k	134k	▲
EUA	Revisão líq. da folha de pag - 2 meses	Set	--	--	87k	▲
EUA	Variac. em folha pgmto privada	Set	180k	254k	121k	▼
EUA	Variacão na folha pgto de manuf.	Set	13k	-3k	18k	▲
EUA	Taxa de desemprego	Set	3.8%	3.9%	3.7%	▲
EUA	Média de ganhos por hora M/M	Set	0.3%	0.3%	0.3%	—
EUA	Média de ganhos por hora A/A	Set	2.8%	2.9%	2.8%	—

* Consenso dos analistas contribuidores da Bloomberg – Fonte: Bloomberg. Elaboração BB Investimentos

Câmbio e CDS. O dólar comercial (interbancário) navegou durante a maior parte da sessão em terreno de baixa e acumulou nova perda no encerramento (-0,70%), na maior queda semanal desde março de 2016. No exterior, a divisa perdeu força ante a maioria das moedas, com destaque para o desempenho de algumas emergentes; peso argentino, peso mexicano e o próprio real. A moeda findou cotada a R\$ 3,8560 (-0,70%), acumulando queda de 4,79% na semana e no mês, já no ano, a divisa acumula ganhos de 16,32% e de 22,45% em 12 meses. O risco medido pelo CDS Brasil de 5 anos desceu a 246 pts, ante 247 pts da véspera.

Juros. Os juros futuros encerraram a sessão regular em alta, ante maior cautela na véspera do primeiro turno, destoando do comportamento do dólar. A alta se deu especialmente nas seções média e longa da curva, ao passo que os contratos de curto prazo fecharam praticamente estáveis.

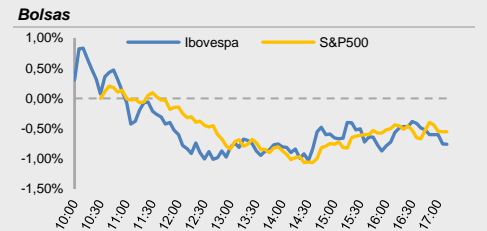
Para a semana que vem. No Brasil, destaques para a inflação do IGP-DI na segunda-feira e para os dados do varejo do IBGE na quinta-feira (12). No exterior, ganham relevo a produção industrial de Alemanha (08), França e Reino Unido (ambas no dia 10). Ademais, inflação ao consumidor norte-americano e a balança comercial chinesa na quinta-feira (10), estão no radar dos investidores.

Estratégia de Mercado

Hamilton Moreira Alves, CNPI-T
hmoreira@bb.com.br

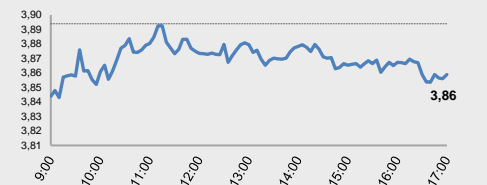
Ricardo Vieites, CNPI
ricardovieites@bb.com.br

Índices mundiais	Último	% Dia	% Mês	% Ano
IBOVESPA	82.321	-0,76	3,75	7,75
Dow Jones (EUA)	26.447	-0,68	-0,04	6,99
Nasdaq (EUA)	7.788	-1,16	-3,21	12,82
S&P 500 (EUA)	2.886	-0,55	-0,97	7,93

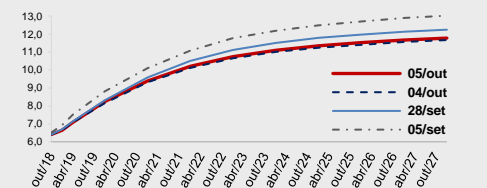


Moeda/commodity	Último	%Dia	%Mês	%Ano
Dólar Comercial (B3)	3,8670	-0,69	-4,27	16,87
Euro x Real	4,4573	-0,58	-5,00	12,67
Euro x US\$	1,1524	0,09	-0,69	-3,51
Brasil CDS 5 Anos (pts)	246	-2	-17	+83
Ouro Spot (R\$ grama)	149,65	0,31	1,07	-7,06
Petróleo Brent(US\$/baril)	84,05	-0,98	1,64	26,26
Min. Ferro (USD/Ton) H.Kong	68,37	NA	0,31	-4,1

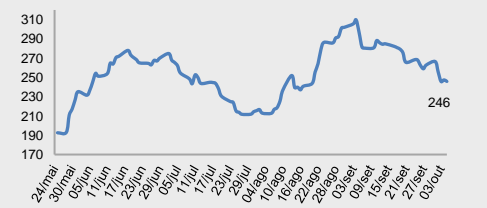
Câmbio – Dólar norte-americano Intraday



Juros – estrutura a termo



CDS Brasil (5 anos)



Fonte: Bloomberg, AE Broadcast, Economática.
Elaboração BB Investimentos

Ibovespa 05/out/2018	Código	Último Preço	% Dia	Anterior	Max	Min	Neg.	Vol. R\$ MM	Part. Ibov. %	% S	% M	%2018	% 12 meses	Max. 52 semanas	Min. 52 semanas
CIA ENERGETICA MINAS GER-PRF	CMIG4	8,65	7,45	8,05	8,97	8,31	51.072	373.479	0,61%	20,81	20,81	25,91	6,4	8,97	6,32
QUALICORP CONS E CORR SEG SA	QUAL3	13,00	4,84	12,40	13,01	12,30	13.797	93.886	0,23%	-21,12	-21,12	-58,06	-65,8	38,76	11,02
CVC BRASIL OPERADORA E AGENC	CVCB3	48,00	4,80	45,80	48,20	46,26	7.349	74.964	0,51%	10,83	10,83	-1,03	13,2	60,90	38,18
COSAN SA	CSAN3	34,85	4,50	33,35	34,95	33,73	12.930	80.227	0,40%	7,53	7,53	-16,02	-8,7	48,35	31,52
B2W CIA DIGITAL	BTOW3	30,45	3,22	29,50	31,17	29,45	10.291	103.828	0,37%	9,93	9,93	48,54	25,3	33,84	15,73
BRF SA	BRFS3	22,49	3,02	21,83	22,66	21,64	17.235	99.834	1,33%	2,37	2,37	-38,55	-52,7	48,80	17,83
SMILES FIDELIDADE SA	SMLS3	50,52	2,85	49,12	50,79	48,72	4.025	39.061	0,22%	9,83	9,83	-33,44	-41,3	95,06	39,54
GOL LINHAS AEREAS INT SA-PRE	GOLL4	12,40	2,06	12,15	12,60	12,10	9.927	71.963	0,12%	12,22	12,22	-15,07	-18,3	24,80	9,18
MAGAZINE LUIZA SA	MGLU3	142,00	1,79	139,50	144,17	139,85	10.192	298.458	0,70%	15,93	15,93	77,01	81,1	148,49	47,50
BANCO DO BRASIL S.A.	BBAS3	35,74	1,77	35,12	36,29	34,59	49.837	840.648	3,48%	21,36	21,36	12,32	-2,9	44,30	24,14
CIA SANEAMENTO BASICO DE SP	SBSP3	26,34	1,70	25,90	26,64	25,95	5.767	35.141	0,59%	11,66	11,66	-23,27	-22,3	39,50	21,96
CENTRAIS ELETRICAS BRAS-PR B	ELET6	22,61	1,53	22,27	23,48	22,27	15.128	83.482	0,37%	21,43	21,43	-0,40	-9,8	30,07	13,31
CENTRAIS ELETRICAS BRASILIER	ELET3	18,75	1,35	18,50	19,55	18,37	20.026	133.016	0,37%	20,89	20,89	-3,05	-12,7	25,55	11,75
LOCALIZA RENT A CAR	RENT3	24,15	0,84	23,95	24,49	23,65	15.457	105.777	0,89%	6,15	6,15	9,47	22,7	30,09	18,37
SUZANO PAPEL E CELULOSE SA	SUZB3	41,88	0,41	41,71	43,08	41,02	20.842	272.677	1,44%	-12,90	-12,90	124,08	-	55,20	17,03
BB SEGURIDADE PARTICIPACOES	BBSE3	25,75	0,23	25,69	26,08	25,66	13.456	90.831	1,26%	6,85	6,85	-9,62	-12,1	32,55	22,81
MULTIPLAN EMPREENDIMENTOS	MULT3	19,80	0,20	19,76	20,10	19,69	8.278	32.657	0,39%	5,83	5,83	-16,22	-20,9	25,54	17,05
CIELO SA	CIEL3	12,30	0,00	12,30	12,65	12,19	14.519	61.153	1,01%	0,41	0,41	-47,70	-44,2	28,31	12,00
ECORODOVIAS INFRA E LOG SA	ECOR3	7,68	0,00	7,68	7,85	7,51	12.478	35.025	0,11%	7,26	7,26	-37,56	-35,2	13,07	6,85
FIBRIA CELULOSE SA	FIBR3	72,49	-0,03	72,51	73,00	71,92	10.976	194.802	1,21%	-4,01	-4,01	51,49	62,6	81,88	43,31
HYPERA SA	HYPE3	30,10	-0,03	30,11	30,92	29,90	5.680	40.127	0,87%	5,54	5,54	-16,39	-12,1	38,07	25,31
WEG SA	WEGE3	19,10	-0,05	19,11	19,68	19,03	9.882	39.862	1,03%	-3,29	-3,29	2,99	11,4	20,25	15,07
EDP - ENERGIAS DO BRASIL SA	ENBR3	13,81	-0,07	13,82	13,91	13,72	9.943	28.888	0,30%	7,97	7,97	-1,36	-10,3	15,85	12,29
MARFRIG GLOBAL FOODS SA	MRFG3	5,17	-0,19	5,18	5,25	5,09	4.686	15.220	0,15%	-2,45	-2,45	-29,37	-22,0	9,68	5,02
PETROBRAS - PETROLEO BRAS-PR	PETR4	23,96	-0,25	24,02	24,59	23,66	89.253	2.524.167	7,48%	13,61	13,61	48,82	50,7	27,60	14,17
EQUATORIAL ENERGIA SA - ORD	EQTL3	58,84	-0,27	59,00	59,94	58,00	5.312	44.776	0,85%	2,40	2,40	-10,37	-5,1	73,99	55,64
LOJAS AMERICANAS SA-PREF	LAME4	17,05	-0,29	17,10	17,50	16,82	12.102	119.569	0,85%	7,44	7,44	0,00	-16,2	20,79	14,06
ULTRAPAR PARTICIPACOES SA	UGPA3	39,75	-0,30	39,87	40,60	39,61	7.275	59.633	1,57%	6,48	6,48	-47,00	-49,1	83,25	36,28
ITAU UNIBANCO HOLDING S-PREF	ITUB4	47,24	-0,34	47,40	48,14	46,92	26.124	715.190	10,89%	7,05	7,05	14,68	8,0	52,57	36,72
TRANSMISSORA ALIANCA DE-UNIT	TAEU11	21,37	-0,37	21,45	21,80	21,19	4.767	15.618	0,34%	6,85	6,85	0,14	-6,8	23,12	17,95
PETROBRAS - PETROLEO BRAS	PETR3	26,66	-0,37	26,76	27,42	26,48	15.742	335.920	5,28%	10,03	10,03	57,66	60,9	31,80	15,50
ESTACIO PARTICIPACOES SA	ESTC3	25,70	-0,39	25,80	26,20	25,32	9.277	83.649	0,58%	2,84	2,84	-21,69	-19,1	38,79	20,02
CYRELA BRAZIL REALTY SA EMP	CYRE3	11,99	-0,42	12,04	12,20	11,86	8.233	21.719	0,22%	11,64	11,64	-9,30	-16,3	15,95	9,80
RUMO SA	RAIL3	14,90	-0,47	14,97	15,20	14,81	13.098	118.483	1,21%	-0,53	-0,53	14,88	21,3	15,52	11,07
VIA VAREJO SA	VVAR11	13,82	-0,58	13,90	14,29	13,51	6.525	28.063	0,14%	-7,37	-7,37	-43,52	-43,6	33,12	12,53
CIA PARANAENSE DE ENERGI-PFB	CPL6	23,90	-0,62	24,05	24,98	23,70	4.772	22.562	0,18%	11,63	11,63	-4,21	-18,0	29,60	19,10
USINAS SIDER MINAS GER-PF A	USIM5	9,02	-0,66	9,08	9,19	8,87	12.404	129.558	0,34%	8,41	8,41	-0,88	0,7	12,88	6,88
CIA BRASILEIRA DE DIS-PREF	PCAR4	83,74	-0,66	84,30	85,85	83,24	6.344	78.302	0,95%	-4,31	-4,31	6,09	5,7	90,36	63,53
NATURA COSMETICOS SA	NATU3	27,68	-0,86	27,92	28,26	27,07	7.150	41.395	0,35%	-2,47	-2,47	-16,27	-12,8	38,89	25,70
B3 SA-BRASIL BOLSA BALCAO	B3SA3	24,25	-0,90	24,47	24,90	23,85	23.644	218.628	3,62%	3,63	3,63	6,45	1,5	27,42	18,92
BRASKEM SA-PREF A	BRKM5	55,00	-0,90	55,50	56,46	54,40	7.800	69.894	1,06%	-5,89	-5,89	28,29	23,9	61,97	40,56
FLEURY SA	FLRY3	21,68	-0,91	21,88	22,30	21,30	9.597	41.837	0,49%	1,78	1,78	-26,78	-26,6	31	21
CCR SA	CCRO3	9,31	-0,96	9,40	9,43	9,10	20.223	65.660	0,76%	10,05	10,05	-42,35	-48,0	19,05	7,86
MRV ENGENHARIA	MRVE3	13,28	-0,97	13,41	13,75	13,15	7.879	113.646	0,28%	8,06	8,06	-9,59	-2,4	16,28	11,26
LOJAS RENNER S.A.	LREN3	33,90	-0,99	34,24	34,78	33,34	10.977	185.247	1,75%	9,35	9,35	-4,48	-8,6	38,93	25,55
IGUATEMI EMP DE SHOPPING	IGTA3	32,40	-1,04	32,74	33,28	31,89	5.380	37.619	0,21%	4,35	4,35	-17,75	-18,4	43,77	28,57
BANCO SANTANDER BRASIL-UNIT	SANB11	39,49	-1,18	39,96	40,89	39,49	10.800	96.211	1,07%	10,59	10,59	23,87	39,0	40,89	27,96
ITAUSA-INVESTIMENTOS ITAU-PR	ITSA4	10,53	-1,22	10,66	10,85	10,45	32.705	358.022	3,43%	4,26	4,26	8,19	2,9	12,98	8,51
AMBEV SA	ABEV3	17,65	-1,23	17,87	18,08	17,52	28.992	287.100	5,61%	-3,76	-3,76	-17,06	-16,9	24,56	17,52
ENGIE BRASIL ENERGIA SA	EGIE3	36,09	-1,26	36,55	36,93	35,75	3.631	25.715	0,54%	1,72	1,72	1,63	-2,9	40,19	33,15
BANCO BRADESCO SA-PREF	BBDC4	30,98	-1,49	31,45	31,99	30,79	26.935	611.206	7,31%	8,06	8,06	0,67	-7,1	38,16	24,69
BR MALLS PARTICIPACOES SA	BRML3	10,49	-1,78	10,68	10,83	10,31	24.896	102.989	0,65%	9,04	9,04	-17,60	-24,7	14,67	8,91
RAIA DROGASIL SA	RADL3	72,75	-1,90	74,16	75,58	72,70	4.421	61.058	1,12%	0,44	0,44	-20,75	-8,8	92,28	59,50
TELEFONICA BRASIL S.A.-PREF	VIVT4	39,15	-2,00	39,95	40,64	39,15	8.042	67.527	1,19%	-0,13	-0,13	-19,48	-23,6	55,03	37,70
TIM PARTICIPACOES SA	TIMP3	11,70	-2,01	11,94	12,23	11,69	10.693	42.676	0,69%	-0,26	-0,26	-10,69	-1,2	16,22	11,25
METALURGICA GERDAU SA-PREF	GOAU4	7,71	-2,03	7,87	7,97	7,58	16.985	81.892	0,32%	-3,38	-3,38	33,16	41,5	8,43	4,56
JBS SA	JBSS3	8,65	-2,15	8,84	8,92	8,17	22.718	334.996	1,01%	-7,78	-7,78	-11,82	-1,4	10,72	6,91
VALE SA	VALE3	57,49	-2,23	58,80	58,31	57,23	38.446	1.165.330	12,89%	-3,90	-3,90	42,80	78,2	62,42	30,73
CIA SIDERURGICA NACIONAL SA	CSNA3	9,38	-2,39	9,61	9,73	9,35	10.340	66.966	0,43%	0,43	0,43	11,93	-10,9	11,33	7,16
GERDAU SA-PREF	GGBR4	15,80	-2,53	16,21	16,38	15,61	25.159	236.746	1,14%	-8,09	-8,09	27,63	42,6	18,53	9,95
KLABIN SA - UNIT	KLBN11	18,33	-2,66	18,83	18,93	17,90	21.686	164.741	0,79%	-7,84	-7,84	4,15	-3,8	22,48	16,79
BANCO BRADESCO S.A.	BBDC3	27,55	-2,92	28,38	28,89	27,55	13.152	64.411	1,54%	6,99	6,99	-5,47	-13,6	36,80	22,33
BRADESPAR SA -PREF	BRAP4	34,98	-3,02	36,07	35,88	34,50	16.587	99.493	0,57%	-5,64	-5,64	21,80	42,3	39,89	22,75
KROTON EDUCACIONAL SA	KROT3	11,86	-3,18	12,25	12,48	11,86	24.868	103.582	1,28%	4,04	4,04	-35,54	-41,8	21,50	9,12
EMBRAER SA	EMBR3	19,18	-3,47	19,87	20,00	19,15	6.588	41.445	1,03%	-3,28	-3,28	-4,10	7,9	28,00	15,05
IBOVESPA	IBOV	82.322	-0,76	82.953	83.805	82.030	1.005.460	12.288	98,97%	3,75	3,75	7,75	7,4	88.318	69.069

Data	Dia	Horário (prev.)	País	Indicador	Referência	Consenso Mercado	Anterior	Real	Viés
Seg	1º Out	08:00	BRA	IPC-S IPC FGV	Set 30	0.42%	0.32%	0.45%	▼
		10:00	BRA	Markit Brasil PMI Manufatura	Set	--	51.1	50.9	▼
		15:00	BRA	Balança comercial mensal	Set	\$5800m	\$3775m	\$4971m	—
		15:00	BRA	Total de exportações	Set	\$20308m	\$22552m	\$19087m	—
		15:00	BRA	Total de importação	Set	\$14350m	\$18777m	\$14116m	—
		10:45	EUA	PMI Manufatura EUA Markit	Set F	55.6	55.6	55.6	—
		11:00	EUA	Gastos com construção M/M	Ago	0.4%	0.2%	0.1%	▼
		11:00	EUA	Manufaturados ISM	Set	60.0	61.3	59.8	▼
		11:00	EUA	ISM Emprego	Set	--	58.5	58.8	▲
		11:00	EUA	ISM-Preços pagos	Set	71.4	72.1	66.9	▼
		11:00	EUA	ISM New Orders	Set	--	65.1	61.8	▼
		03:00	ALE	Vendas a varejo M/M	Ago	0.5%	-0.4%	-0.1%	▼
		03:00	ALE	Vendas no varejo A/A	Ago	1.6%	0.9%	1.6%	▲
		04:55	ALE	PMI Manufatura Alemanha Markit/BME	Set F	53.7	53.7	53.7	—
		04:50	FRA	PMI Manufatura França Markit	Set F	52.5	52.5	52.5	—
		05:30	GBR	Markit RU PMI Manufatura SA	Set	52.5	53.0	53.8	▲
		05:00	EUR	PMI Manufatura zona do euro Markit	Set F	53.3	53.3	53.2	—
		06:00	EUR	Taxa de desemprego	Ago	8.1%	8.2%	8.1%	▲
Ter	2-Out	05:00	BRA	IPC FIPE - mensal	Set	0.40%	0.41%	0.39%	—
			BRA	Vendas de veículos Fenabrave	Set	--	248621	213350	▼
		09:00	BRA	Produção industrial M/M	Ago	0.4%	-0.1%	-0.3%	▼
		09:00	BRA	Produção industrial A/A	Ago	3.2%	4.2%	2.0%	▼
			BRA	Utilização da capacidade CNI (SA)	Ago	--	77.3%	78.1%	▲
			EUA	Total de vendas de veículos Wards	Set	16.80m	16.60m	17.40m	▲
		05:30	GBR	PMI Construção RU Markit/CIPS	Set	52.9	52.9	52.1	—
		06:00	EUR	IPP M/M	Ago	0.2%	0.7%	0.3%	▲
06:00	EUR	IPP A/A	Ago	3.8%	4.3%	4.2%	▲		
Qua	3-Out	09:15	EUA	ADP Variação setor empregos	Sep	184k	168k	230k	▲
		06:00	EUR	Vendas a varejo M/M	Aug	0.2%	-0.6%	-0.2%	▼
		06:00	EUR	Vendas no varejo A/A	Aug	1.7%	1.0%	1.8%	▲
Qui	4-Out	11:20	BRA	Produção de veículos Anfavea	Set	--	291470	223115	▼
		11:20	BRA	Vendas de veículos Anfavea	Set	--	248623	213339	▼
		11:20	BRA	Exportações de veículos Anfavea	Set	--	56104	39449	▼
		09:30	EUA	Novos pedidos seguro-desemprego	Set 29	213k	215k	207k	▲
		09:30	EUA	Seguro-desemprego	Set 22	1665k	1661k	1650k	▲
		11:00	EUA	Pedidos de fábrica	Ago	2.2%	-0.8%	2,3%	▲
		11:00	EUA	Pedidos de fábrica ex trans	Ago	--	0.2%	0,1%	▼
		11:00	EUA	Pedidos de bens duráveis	Ago F	--	4.5%	4,4%	▼
		11:00	EUA	Bens duráveis exc transporte	Ago F	--	0.1%	0,0%	▼
		11:00	EUA	Pedidos bens cap não def exc av	Ago F	--	-0.5%	-0,9%	▼
11:00	EUA	Frete bens cap não def ex av	Ago F	--	0.1%	-0,2%	▼		
Sex	5-Out	09:00	BRA	IPCA inflação IBGE M/M	Set	0.43%	-0.09%	0.48%	▲
		09:00	BRA	IPCA inflação IBGE A/A	Set	4.48%	4.19%	4.53%	▲
		09:30	EUA	Balança comercial	Ago	-\$53.0b	-\$50.0b	-\$53.2b	—
		09:30	EUA	Payroll – Criação de vagas na economia	Set	185k	270k	134k	▲
		09:30	EUA	Revisão líquida folha de pgto de dois meses	Set	--	--	87k	▲
		09:30	EUA	Variação em folha pgmto privada	Set	180k	254k	121k	▼
		09:30	EUA	Variação na folha pgto de manufaturados	Set	13k	-3k	18k	▲
		09:30	EUA	Taxa de desemprego	Set	3.8%	3.9%	3.7%	▲
		09:30	EUA	Média de ganhos por hora M/M	Set	0.3%	0.3%	0.3%	—
		09:30	EUA	Média de ganhos por hora A/A	Set	2.8%	2.9%	2.8%	—
		09:30	EUA	Horas médias semanais todos funcionários	Set	34.5	34.5	34.5	—
		09:30	EUA	Taxa de participação da força de trabalho	Set	62.7%	62.7%	62.7%	—
		03:00	ALE	PPI MoM	Ago	0.2%	0.2%	0.3%	▼
		03:00	ALE	IPP A/A	Ago	2.9%	3.0%	3.1%	▼

▲ viés positivo ▼ viés negativo — viés neutro ou sem definição

INFORMAÇÕES RELEVANTES

Este relatório foi produzido pelo BB-Banco de Investimento S.A. As informações e opiniões aqui contidas foram consolidadas ou elaboradas com base em informações obtidas de fontes, em princípio, fidedignas e de boa-fé. Entretanto, o BB-BI não declara nem garante, expressa ou tacitamente, que essas informações sejam imparciais, precisas, completas ou corretas. Todas as recomendações e estimativas apresentadas derivam do julgamento de nossos analistas e podem ser alternadas a qualquer momento sem aviso prévio, em função de mudanças que possam afetar as projeções da empresa. Este material tem por finalidade apenas informar e servir como instrumento que auxilie a tomada de decisão de investimento. Não é, e não deve ser interpretado como uma oferta ou solicitação de oferta para comprar ou vender quaisquer títulos e valores mobiliários ou outros instrumentos financeiros. É vedada a reprodução, distribuição ou publicação deste material, integral ou parcialmente, para qualquer finalidade.

Nos termos do art. 22 da ICVM 598, o BB - Banco de Investimento S.A declara que:

1 - A instituição pode ser remunerada por serviços prestados ou possuir relações comerciais com a(s) empresa(s) analisada(s) neste relatório ou com pessoa natural ou jurídica, fundo ou universalidade de direitos, que atue representando o mesmo interesse dessa(s) empresa(s); o Conglomerado Banco do Brasil S.A pode ser remunerado por serviços prestados ou possuir relações comerciais com a(s) empresa(s) analisada(s) neste relatório, ou com pessoa natural ou jurídica, fundo ou universalidade de direitos, que atue representando o mesmo interesse dessa(s) empresa(s).

2 - A instituição pode possuir participação acionária direta ou indireta, igual ou superior a 1% do capital social da(s) empresa(s) analisada(s), mas poderá adquirir, alienar ou intermediar valores mobiliários da empresa(s) no mercado; o Conglomerado Banco do Brasil S.A pode possuir participação acionária direta ou indireta, igual ou superior a 1% do capital social da(s) empresa(s) analisada(s), e poderá adquirir, alienar e intermediar valores mobiliários da(s) empresa(s) no mercado.

3 - O Banco do Brasil S.A. detem indiretamente 5% ou mais, por meio de suas subsidiárias, participação acionária no capital da Cielo S.A. (cuja participação é detida pelo BB - Banco de Investimento S.A.) e do IRB Brasil Re, companhias brasileiras listadas na bolsa de valores que podem deter, direta ou indiretamente, participações societárias em outras companhias listadas cobertas pelo BB - Banco de Investimento S.A.

Informações Relevantes – Analistas

O(s) analista(s) de investimento, ou de valores mobiliários, envolvido(s) na elaboração deste relatório ("Analistas de investimento"), declara(m) que:

1 - As recomendações contidas neste refletem exclusivamente suas opiniões pessoais sobre a companhia e seus valores mobiliários e foram elaboradas de forma independente e autônoma, inclusive em relação ao BB-Banco de Investimento S.A e demais empresas do Grupo.

2 - Sua remuneração é integralmente vinculada às políticas salariais do Banco do Brasil S.A. e não recebem remuneração adicional por serviços prestados para o emissor objeto do relatório de análise ou pessoas a ele ligadas.

Analistas	Items		
	3	4	5
Hamilton Moreira Alves			
Rafael Freda Reis	X		
Ricardo Vieites			
Wesley Bernabé			
José Roberto dos Anjos			
Renato Odo	X		

3 - O(s) analista(s) de investimentos, seus cônjuges ou companheiros, detêm, direta ou indiretamente, em nome próprio ou de terceiros, ações e/ou outros valores mobiliários de emissão das companhias objeto de sua análise.

4 - Os analistas de investimento, seus cônjuges ou companheiros, possuem, direta ou indiretamente, qualquer interesse financeiro em relação a companhia emissora dos valores mobiliários analisados neste relatório.

5 - O(s) analista(s) de investimento tem vínculo com pessoa natural que trabalha para o emissor objeto do relatório de análise.

6 - As informações, opiniões, estimativas e projeções contidas neste documento referem-se à data presente e estão sujeitas à mudanças, não implicando necessariamente na obrigação de qualquer comunicação no sentido de atualização ou revisão com respeito a tal mudança.

RATING

"RATING" é uma opinião sobre os fundamentos econômico-financeiros e diversos riscos a que uma empresa, instituição financeira ou captação de recursos de terceiros, possa estar sujeita dentro de um contexto específico, que pode ser modificada conforme estes riscos se alterem. "O investidor não deve considerar em hipótese alguma o "RATING" como recomendação de Investimento.

BB Banco de Investimento S.A. - BB-BI

Av. Paulista, 1.230 - 9º andar

São Paulo (SP) - Brasil

+55 (11) 4298-7000

Diretor	Gerente Executivo	BB Securities - London
Fernando Campos	Denisio Augusto Liberato	4th Floor, Pinners Hall – 105-108 Old Broad St. London EC2N 1ER - UK +44 (207) 3675800
Gerentes da Equipe de Pesquisa		
Estratégia - Wesley Bernabé wesley.bernabe@bb.com.br	Análise de Empresas - Victor Penna victor.penna@bb.com.br	Managing Director Admilson Monteiro Garcia +44 (207) 3675801
Renda Variável		Director of Sales Trading Boris Skulczuk +44 (207) 3675831
Agronegócios	Siderurgia e Mineração	Head of Sales Nick Demopoulos +44 (207) 3675832
Márcio de Carvalho Montes mcmontes@bb.com.br	Gabriela E. Cortez gabrielaecortez@bb.com.br	Institutional Sales Annabela Garcia +44 (207) 3675853 Melton Plummer +44 (207) 3675843
Bancos e Serviços Financeiros	Óleo e Gás	Trading Bruno Fantasia +44 (207) 3675852 Gianpaolo Rivas +44 (207) 3675842
Wesley Bernabé wesley.bernabe@bb.com.br	Daniel Cobucci cobucci@bb.com.br	
Carlos Daltozo daltozo@bb.com.br	Papel e Celulose	
Kamila Oliveira kamila@bb.com.br	Gabriela E. Cortez gabrielaecortez@bb.com.br	
Bens de Capital	Imobiliário	
Gabriela E. Cortez gabrielaecortez@bb.com.br	Georgia Jorge georgiadaj@bb.com.br	Banco do Brasil Securities LLC - New York 535 Madison Avenue 33th Floor New York City, NY 10022 - USA (Member: FINRA/SIPC/NFA)
Utilities	Varejo	Managing Director Carla Sarkis Teixeira +1 (646) 845-3710
Rafael Dias rafaeldias@bb.com.br	Maria Paula Cantusio paulacantusio@bb.com.br	Institutional Sales - Equity Charles Langalis +1 (646) 845-3714
Alimentos e Bebidas	Transporte e Logística	Institutional Sales - Fixed Income Fabio Frazão +1 (646) 845-3716 Michelle Malvezzi +1 (646) 845-3715
Luciana Carvalho luciana_cvl@bb.com.br	Renato Hallgren renatoh@bb.com.br	
Macroeconomia e Estratégia de Mercado	Renda Fixa	DCM Richard Dubbs +1 (646) 845-3719
Hamilton Moreira Alves hmoreira@bb.com.br	Renato Odo renato.odo@bb.com.br	Syndicate Kristen Tredwell +1 (646) 845-3717
Rafael Reis rafael.reis@bb.com.br	José Roberto dos Anjos robertodosanjos@bb.com.br	
Ricardo Vieites ricardovieites@bb.com.br		
Equipe de Vendas	Varejo	BB Securities Asia Pte Ltd - Singapore 6 Battery Road #11-02 Singapore, 049909
Investidor Institucional bb.distribuicao@bb.com.br	Varejo acoos@bb.com.br	Managing Director Marcelo Sobreira +65 6420-6577
Gerente - Antonio Emilio Ruiz Bianca Onuki Nakazato Bruno Finotello Daniel Frazatti Gallina Denise Rédua de Oliveira Edger Euber Rodrigues Fábio Caponi Bertoluci Henrique Reis Marcela Andressa Pereira	Gerente - Mario D'Amico Fabiana Regina de Oliveira Sandra Regina Saran	Director, Head of Sales José Carlos Reis +65 6420-6570 Institutional Sales Zhao Hao +65 6420-6582