

Diário de Mercado

7 de junho de 2018

Ibovespa se recupera de tombo maior e fecha com queda de 3%

Resumo. O mercado doméstico sofreu de forma generalizada nesta quinta-feira. O arrefecimento no fim da sessão não evitou a forte queda de 3% do Ibovespa em meio a muita tensão e aversão ao risco. Os agentes enxergaram a queda como uma resposta à crise de confiança que atingiu tanto o comportamento da economia – a já dada lenta recuperação do início do ano recebeu um balde de água fria com os desdobramentos da greve dos caminhoneiros – como também a situação fiscal do país. Além de toda problemática doméstica, a virada nas condições internacionais - em detrimento dos emergentes – contribuiu para a forte retirada de capital estrangeiro da bolsa. No mercado de câmbio, o dólar seguiu sua escalada e encerrou valendo R\$ 3,91, ao passo que no mercado de juros futuros, alguns dos contratos de curto prazo chegaram a se elevar de tal modo que tiveram sua negociação temporariamente suspensa.

Ibovespa. O índice mergulhou em terreno negativo já nos primeiros minutos de pregão e atingiu a mínima intradiária no ápice do nervosismo aos 71.161 pts, recuando 6,51%. Após atingir o fundo, o Ibovespa recuperou 2.700 pts mas não evitou forte queda. Vale, Petróbras e o setor financeiro caíram em peso. Apenas 3 dos 64 papéis que compõem o índice não recuaram, dentre eles, Embraer, beneficiada pela alta do dólar. O Ibovespa fechou aos 73.851 pts (-2,98%), acumulando -4,39% na semana, -3,78% no mês, -3,34% no ano e +16,91% em 12 meses. O volume financeiro preliminar da Bovespa foi de R\$ 20,126 bilhões, sendo R\$ 19,561 bilhões no mercado à vista. Na segunda-feira (4), último dado disponível, houve entrada líquida de capital estrangeiro em R\$ 19,454 milhões na bolsa. No mês de junho o saldo é negativo em R\$ 2,053 bilhões, já no ano, o saldo registra saída líquida de R\$ 6,065 bilhões no ano.

Maiores altas	Ticker	Preço	%	Vol (mm)	Maiores quedas	Ticker	Preço	%	Vol (mm)
Suzano PNA	SUZB3	51,96	7,58	320,9	Smiles ON	SMLS3	52,25	-9,32	80,2
Bradespar PN	BRAP4	34,58	6,07	104,8	Eletrobras PNB	ELET6	16,26	-6,34	44,4
Embraer ON	EMBR3	23,2	5,22	84,1	Lj. Americanas PN	LAME4	15,99	-5,94	103,9
Vale ON	VALE3	56,07	4,36	1.488,5	Magazine Luiza ON	MGLU3	114,33	-5,53	273,7
Weg ON	WEGE3	17	3,66	117,2	Via Varejo Unit	VVAR11	21,46	-5,42	57,1

Agenda Econômica. No Brasil, o IGP-DI acelerou de 0,93% em abril para 1,64% em maio – acima do consenso de 1,40%. Com o resultado, o índice passou a acumular alta de 3,91% em 2018 e elevação de 5,20% em 12 meses. No desdobramento do índice, o IPA-DI (atacado) registrou elevação de 2,35% em maio, ante alta de 1,26% em abril; o IPC-DI (varejo) subiu 0,41% em maio contra avanço de 0,34% em abril; e, por fim, o INCC-DI desacelerou a 0,23% em maio, frente a alta de 0,29% em abril.

Região	Indicador / Evento	Referência	Projeção*	Anterior	Leitura	Viés
BRA	IGP-DI Inflação FGV M/M	Mai	1.40%	0.93%	1.64%	▲
BRA	Inflação FGV IGP-DI A/A	Mai	4.95%	2.97%	5.20%	▲
EUA	Novos pedidos seguro-desemprego	Jun 2	220k	223k	222k	▼
EUA	Seguro-desemprego	Mai 26	1735k	1720k	1741k	▼
EUA	Crédito ao consumidor	Abr	\$14.000b	\$12.278b	\$9.262b	▼
FRA	Balança comercial	Abr	-5100m	-5014m	-4954m	▲
EUR	PIB SAZ T/T	1T F	0.4%	0.4%	0.4%	—
EUR	PIB SAZ A/A	1T F	2.5%	2.5%	2.5%	—

* Consenso dos analistas contribuidores da Bloomberg – Fonte: Bloomberg. Elaboração BB Investimentos

Câmbio e CDS. Mesmo ante uma atuação mais forte do Bacen na oferta de swaps, o dólar comercial (interbancário) voltou a pressionar o mercado de câmbio chegando a valer R\$ 3,96 na máxima intradiária. No exterior, a divisa se enfraqueceu ante as principais moedas e registrou comportamento misto ante as emergentes. A moeda norte-americana teve leve arrefecimento durante a tarde e fechou cotada a R\$ 3,9150 (+2,03%), no maior patamar desde março de 2016. A divisa acumulou +4,12% na semana, +4,90% no mês, +18,10% no ano e +19,58% em 12 meses. O risco medido pelo CDS Brasil 5 anos escalou a 256 pts – voltando aos patamares de maio/17, ante 246 pts da véspera.

Juros. Os juros futuros encerraram a sessão regular com forte alta nas taxas de curto e médio prazos, embora com certa distância das máximas do dia. Alguns contratos da seção curta tiveram as negociações travadas ao atingir o limite máximo de oscilação diário, e fecharam diminuindo sobremaneira a inclinação da curva.

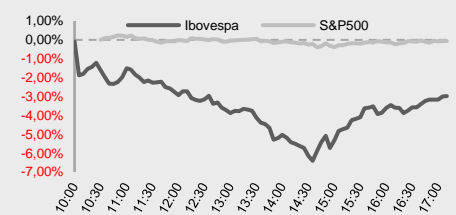
Para sexta-feira. No Brasil, serão divulgados os dados do varejo pelo IBGE. Nos EUA, destaque para a confiança do consumidor da Universidade de Michigan e para os índices de preços ligados ao comércio exterior.

Estratégia de Mercado

Ricardo Vieites, CNPI
ricardovieites@bb.com.br

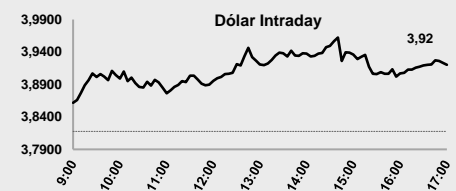
Hamilton Moreira Alves, CNPI-T
hmoreira@bb.com.br

Índices mundiais	Último	% Dia	% Mês	% Ano
IBOVESPA	73.851	-2,98	-3,78	-3,34
Ibov Futuro (jun)	73.490	-3,35	-4,83	-
Dow Jones (EUA)	25.241	0,38	3,38	2,11
Nasdaq (EUA)	7.635	-0,70	2,59	10,60
S&P 500 (EUA)	2.770	-0,07	2,41	3,62
DAX (Alemanha)	12.811	-0,15	1,64	-0,83
CAC (França)	5.448	-0,17	0,93	2,56
FTSE (R.Unido)	7.704	-0,10	0,34	0,22
Shanghai (China)	3.109	-0,18	0,45	-5,98
Nikkei (Japão)	22.823	0,87	2,80	0,26

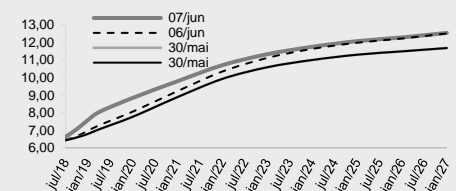


Moeda/commodity	Último	%Dia	%Mês	%Ano
Dólar Comercial (B3)	3,9173	2,61	4,69	18,39
Euro x Real	4,6255	2,89	6,08	16,92
Euro x US\$	1,1800	0,22	1,16	-1,20
Brasil CDS 5 Anos (pts)	254	+9	+37	+92
Ouro Spot (R\$ grama)	163,40	0,07	-0,31	0,18
Petróleo Brent (US\$/barril)	77,34	1,95	-0,18	16,18
Min. Ferro (USD/Ton) H.Kong	65,23	-0,17	-	-8,49

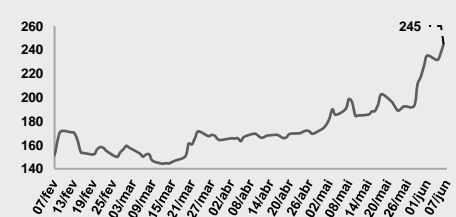
Câmbio – Dólar norte-americano Intraday



Juros – estrutura a termo



CDS Brasil (5 anos)



Fonte: Bloomberg, AE Broadcast, Econômica. Elaboração BB Investimentos

Ibovespa 7/jun/2018	Código	Último Preço	% Dia	Anterior	Max	Min	Neg.	Vol. R\$ MM	Part. Ibov. %	% S	% M	%2018	% 12 meses	Max. 52 semanas	Min. 52 semanas
Embraer S.A.	EMBR3	23,65	1,94	23,20	23,90	22,79	25.330	161.367	1,16%	3,77	5,16	18,25	47,8	24,40	14,83
Qualicorp S.A.	QUAL3	17,53	1,70	17,60	17,53	15,81	20.398	89.856	0,59%	-9,96	-7,98	-43,45	-41,1	38,93	15,81
Telefonica Brasil S.A.-PN	VIVT4	45,43	0,96	45,00	45,43	44,11	15.491	132.590	1,59%	-0,09	-0,15	-6,56	-3,3	55,03	44,00
Fibra Celulose S.A.	FIBR3	75,00	0,00	75,00	76,38	72,76	20.016	333.661	0,87%	5,44	5,96	56,74	99,7	76,38	31,33
Pão de Açúcar - Cia Br Distr	PCAR4	75,93	-0,34	76,19	76,68	72,32	15.247	178.683	0,97%	-5,38	-4,49	-3,80	7,4	82,42	62,33
Lojas Renner S.A.	LREN3	28,86	-0,45	28,99	28,86	25,55	38.394	298.352	1,97%	-4,09	-2,73	-18,68	5,3	38,93	25,55
Sabesp S.A. (São Paulo)	SBSPP3	24,88	-0,48	25,00	25,13	24,10	12.915	59.375	0,92%	-2,43	-4,86	-27,53	-16,3	39,50	24,10
Copel S.A. (Paraná)	CPLE6	22,50	-0,66	22,65	22,56	21,72	6.814	34.011	0,19%	-4,58	-4,26	-9,82	-19,2	30,34	21,72
Tim Participacoes S.A.	TIMP3	13,19	-0,68	13,28	13,33	12,82	20.716	83.150	0,84%	-5,31	-1,64	0,69	36,0	16,22	9,20
Marfrig Global Foods S.A.	MRFG3	8,04	-0,74	8,10	8,15	7,55	26.461	59.226	0,23%	0,75	1,64	9,84	22,6	9,43	5,51
Flcury S.A.	FLRY3	24,00	-1,03	24,25	24,33	22,49	16.215	68.764	0,72%	-5,73	-2,36	-18,95	-17,5	32,27	22,49
Raia Drogasil S.A.	RADL3	64,24	-1,17	65,00	65,52	61,50	10.938	113.879	1,53%	-0,91	3,16	-30,02	-14,6	92,28	59,50
Cielo S.A.	CIEL3	16,00	-1,23	16,20	16,23	15,64	26.221	114.198	2,07%	-7,46	-5,60	-31,97	-28,4	28,31	15,64
Transmissora Alianca-UNIT	TAE11	19,12	-1,34	19,38	19,49	18,58	15.226	73.291	0,31%	-3,39	-0,62	-10,40	-14,6	24,19	17,95
Engie Brasil ON NM	EGIE3	35,05	-1,41	35,55	35,51	33,97	5.982	37.684	0,57%	-6,78	-5,24	-1,30	4,8	40,19	32,93
CSN - Cia Siderurg Nacional	CSNA3	8,56	-1,72	8,71	8,70	7,94	24.077	112.785	0,40%	10,17	11,17	2,15	32,3	11,35	5,97
Banco Bradesco S.A.-PN	BBDC4	27,74	-1,77	28,24	27,83	26,45	55.968	597.087	7,83%	-7,16	-4,90	-9,86	10,0	38,16	23,57
Ultrapar Participacoes S.A.	UGPA3	48,32	-1,79	49,20	49,20	46,57	12.773	96.943	2,41%	-6,01	-3,36	-35,57	-39,1	83,25	45,88
Petrobras - Petroleo Br ON	PETR3	18,92	-1,82	19,27	19,19	18,24	46.652	535.817	3,61%	0,21	-14,74	11,89	38,3	31,80	12,47
Banco Bradesco S.A.-ON	BBDC3	24,95	-2,00	25,46	25,28	23,42	15.701	82.671	1,43%	-7,93	-4,33	-14,39	0,8	36,80	23,28
BB Seguridade Participacoes	BBSE3	25,26	-2,28	25,85	26,08	24,93	22.973	149.355	1,51%	-4,46	-3,07	-11,34	-15,0	32,55	24,93
BR Malls Participacoes S.A.	BRML3	9,79	-2,30	10,02	9,92	9,19	40.173	173.180	0,84%	-5,41	-4,95	-23,10	-21,6	15,39	9,19
Ambev S.A.	ABEV3	19,08	-2,30	19,53	19,62	18,92	55.678	618.989	6,88%	-4,31	-3,10	-10,34	1,3	24,56	17,66
Lojas Americanas S.A.-PN	LAME4	15,60	-2,44	15,99	15,80	14,06	45.883	225.362	0,92%	-14,10	-12,21	-8,50	6,5	20,79	13,20
Braskem S.A.-PN A	BRKM5	43,85	-2,45	44,95	44,75	41,67	10.819	78.664	0,89%	-1,99	-3,41	2,29	26,2	54,34	31,56
BRF S.A.	BRFS3	23,24	-2,52	23,84	24,13	21,98	24.188	185.378	2,22%	-0,64	8,50	-36,50	-46,1	48,80	20,20
Equatorial Energia S.A. - ON	EQTL3	58,35	-2,52	59,86	59,65	56,55	10.223	99.090	1,03%	-5,89	-4,01	-11,12	10,1	73,99	50,99
Klabin S.A. - UNIT	KLBN11	21,10	-2,54	21,65	21,85	20,67	26.857	138.357	0,68%	0,00	0,52	19,89	24,5	22,48	15,76
JBS S.A.	JBSS3	8,45	-2,65	8,68	8,62	7,91	35.930	114.736	1,21%	-6,42	-5,38	-13,86	9,7	10,72	5,88
Multiplan Empreendimentos	MULT3	54,07	-2,75	55,60	55,00	51,37	15.713	159.575	0,50%	-8,57	-7,84	-23,74	-17,9	79,23	51,37
Itau Unibanco Holding S-PN	ITUB4	41,05	-2,91	42,28	41,70	39,45	59.133	1.094.496	10,51%	-6,32	-4,49	-1,79	14,3	53,34	34,53
Localiza Rent A Car	RENT3	23,30	-2,92	23,82	23,36	20,86	45.821	345.478	0,86%	-10,35	-5,78	5,62	56,9	30,09	13,98
CEMIG S.A.	CMIG4	6,81	-2,99	7,02	6,98	6,57	29.227	111.757	0,52%	-10,39	-11,21	-0,87	-8,4	8,98	6,32
CPFL Energia S.A.	CPFE3	22,39	-3,03	23,09	23,07	21,75	2.275	15.167	0,08%	-5,17	-2,23	15,71	-14,9	27,64	17,73
Vale S.A.	VALE3	54,37	-3,03	56,07	56,75	53,07	64.654	1.763.880	9,99%	3,05	7,39	35,05	105,6	56,75	25,40
Sanepar S.A. (Paraná)-UNIT	SAPR11	46,33	-3,22	47,87	47,00	44,60	4.466	32.893	0,31%	-9,42	-7,49	-22,65	-	60,88	44,60
WEG S.A.	WEGE3	16,43	-3,35	17,00	17,26	15,87	19.255	74.505	1,08%	-3,64	-4,37	-11,41	13,0	20,20	13,32
MRV Engenharia	MRVE3	12,46	-3,41	12,90	12,83	11,26	17.094	58.935	0,34%	-8,11	-7,50	-15,17	-4,4	16,28	11,26
EDP - Energias do Brasil	ENBR3	12,72	-3,42	13,17	13,10	12,36	18.905	47.297	0,33%	-7,96	-3,78	-9,14	-7,8	16,15	12,36
Petrobras - Petroleo Bras PN	PETR4	15,76	-3,49	16,33	16,16	14,93	87.970	1.838.949	5,24%	-2,48	-16,97	-2,11	22,5	27,60	11,59
CCR S.A.	CCRO3	9,60	-3,52	9,95	9,71	9,00	25.833	92.954	1,42%	-6,80	-6,80	-40,56	-42,7	19,32	9,00
Kroton Educacional S.A.	KROT3	10,12	-3,62	10,50	10,26	9,24	38.485	182.368	2,14%	-10,60	-6,38	-45,00	-30,2	21,50	9,24
Cosan S.A. Ind Com	CSAN3	36,69	-3,90	38,18	37,86	35,09	18.291	118.063	0,50%	-4,58	-5,44	-11,59	6,6	48,35	29,91
Banco do Brasil S.A.	BBAS3	26,57	-4,01	27,68	27,27	25,00	55.327	695.017	3,08%	-13,34	-12,51	-16,50	-7,5	44,30	25,00
Natura Cosmeticos S.A.	NATU3	33,80	-4,22	35,29	34,69	32,62	10.422	66.145	0,45%	-3,15	0,24	2,24	4,5	38,89	22,19
Estacio Participacoes S.A.	ESTC3	23,38	-4,26	24,42	23,94	22,25	27.353	147.141	0,80%	-13,41	-7,04	-28,76	36,0	38,79	14,15
Hypermarcas S.A.	HYPE3	25,85	-4,26	27,00	27,15	25,31	15.182	112.428	1,10%	-9,99	-8,33	-28,19	-9,2	38,07	25,31
Rumo S.A.	RAIL3	12,80	-4,69	13,43	13,25	11,93	32.146	213.306	1,14%	-8,18	-7,31	-1,31	59,4	14,99	7,50
Suzano Papel e Celulose	SUZB3	49,45	-4,83	51,96	54,71	47,65	39.796	568.169	0,69%	11,17	14,73	164,58	-	54,71	17,03
Ecorodovias Infra E Log S.A.	ECOR3	7,40	-5,01	7,79	7,63	7,13	15.575	32.941	0,18%	-6,80	-6,33	-39,84	-23,3	13,07	7,13
Iguatemi Emp de Shopping	IGTA3	29,85	-5,15	31,47	30,92	28,72	9.597	51.163	0,27%	-8,72	-5,00	-24,22	-9,1	43,77	28,72
Banco Santander Br-UNIT	SANB11	32,16	-5,41	21,13	33,20	29,80	22.558	174.644	0,94%	-8,19	-4,80	0,88	22,4	40,80	23,81
Eletrobras PNB	ELET6	15,38	-5,41	16,26	16,17	15,00	16.348	64.153	0,40%	-11,41	-8,18	-32,25	-10,9	30,07	15,00
Metalurgica Gerdau S.A.-PN	GOAU4	6,66	-5,53	7,05	7,02	6,10	35.213	200.526	0,26%	-5,93	-2,20	15,03	53,5	8,43	4,25
Bradespar S.A. -PN	BRAP4	32,59	-5,75	34,58	34,70	31,85	16.300	125.030	0,50%	-0,61	4,62	13,47	80,1	37,19	17,21
Itausa - Itaú Investimentos	ITSA4	9,40	-6,09	10,01	9,88	9,06	61.571	678.781	3,29%	-9,18	-7,93	-3,42	15,7	12,98	7,79
Eletrobras ON	ELET3	13,41	-6,35	14,32	14,25	13,07	20.412	84.679	0,41%	-11,49	-8,34	-30,66	0,9	25,55	11,61
B3 S.A.-Bovespa	B3SA3	20,00	-6,59	21,41	21,10	19,58	55.512	764.217	3,66%	-10,11	-8,13	-12,20	6,6	27,42	18,24
Gerdau S.A.-PN	GGBR4	14,84	-6,73	15,91	15,88	13,87	34.476	313.951	0,96%	-4,01	0,27	19,87	58,9	18,53	8,89
Usiminas S.A. PNA	USIM5	8,30	-6,74	8,90	8,81	7,78	25.967	170.962	0,37%	-6,11	0,61	-8,79	109,6	12,88	3,86
Magazine Luiza S.A.	MGLU3	106,40	-6,94	114,33	113,39	95,32	21.008	538.463	0,43%	-7,85	-1,86	32,64	241,2	126,00	29,75
Cyrela Brazil Realty S.A.	CYRE3	10,35	-7,59	11,20	11,25	10,15	27.618	130.231	0,26%	-13,82	-11,46	-21,71	-4,5	15,95	9,93
Via Varejo S.A.-UNIT	VVAR11	19,50	-9,13	21,46	21,30	18,30	25.000	121.101	0,26%	-18,07	-16,49	-20,31	82,2	33,12	9,77
Smiles Fidelidade S.A.	SMLS3	45,95	-12,06	52,25	52,12	42,21	21.164	254.019	0,35%	-20,78	-21,14	-39,46	-28,9	95,06	42,21
IBOVESPA	IBOV	73.851	-2,98	76.117	76.117	71.162	1.739,9	16.490	100,00%	-4,39	-3,78	-3,34	16,9	88.318	60.544

Data	Dia	Horário (prev.)	País	Indicador	Referência	Consenso Mercado	Anterior	Real	Viés
04/jun	Seg	08:00	BRA	IPC-S IPC FGV	Mai 31	0.42%	0.33%	0.41%	—
			BRA	Utilização da capacidade CNI (SA)	Abr	—	78.2%	78.1%	▼
		11:00	EUA	Pedidos de fábrica	Abr	-0.5%	1.7%	-0.8%	▼
		11:00	EUA	Pedidos de bens duráveis	Abr F	—	-1.7%	-1.6%	▼
		22:45	CHI	Caixin China PMI Composto	Mai	—	52.3	52.3	—
		22:45	CHI	Caixin China PMI Serviços	Mai	52.9	52.9	52.9	—
05/jun	Ter	05:00	BRA	IPC FIPE - mensal	Mai	0.10%	-0.03%	0.19%	▲
		09:00	BRA	Produção industrial M/M	Abr	0.4%	-0.1%	0.8%	▲
		09:00	BRA	Produção industrial A/A	Abr	7.8%	1.2%	8.9%	▲
		10:00	BRA	Markit Brasil PMI Composto	Mai	—	50.6	49.7	▼
		10:00	BRA	Markit Brasil PMI Serviços	Mai	—	50.0	49.5	▼
		10:45	EUA	PMI Serviços EUA Markit	Mai F	55.7	55.7	56.8	▲
		10:45	EUA	PMI Composto EUA Markit	Mai F	—	55.7	56.7	▲
		11:00	EUA	Ofertas de emprego JOLTS	Abr	6300	6633	6698	▲
		11:00	EUA	ISM Composto exceto manufatura	Mai	57.7	56.8	58.6	▲
06/jun	Qua		BRA	Produção de veículos Anfavea	Mai	—	266111	212294	▼
			BRA	Vendas de veículos Anfavea	Mai	—	217340	201897	▼
			BRA	Exportações de veículos Anfavea	Mai	—	73152	60749	▼
		09:30	EUA	Produtividade de produtos não-agrícolas	1T F	0.6%	0.7%	0.4%	▼
		09:30	EUA	Custo da mão-de-obra	1T F	2.8%	2.7%	2.9%	▼
		09:30	EUA	Balança comercial	Abr	-\$49.1b	-\$47.2b	-\$46.2b	—
			CHI	Reservas estrangeiras	Mai	\$3106.00b	\$3124.85b	\$3110.62	—
07/jun	Qui	08:00	BRA	IGP-DI Inflação FGV M/M	Mai	1.40%	0.93%	1.64%	▲
		08:00	BRA	Inflação FGV IGP-DI A/A	Mai	4.95%	2.97%	5.20%	▲
		09:30	EUA	Novos pedidos seguro-desemprego	Jun 2	220k	223k	222k	▼
		09:30	EUA	Seguro-desemprego	Mai 26	1735k	1720k	1741k	▼
		16:00	EUA	Crédito ao consumidor	Abr	\$14.000b	\$12.278b	\$9.262b	▼
		03:45	FRA	Balança comercial	Abr	-5100m	-5014m	-4954m	▲
		06:00	EUR	PIB SAZ T/T	1T F	0.4%	0.4%	0.4%	—
		06:00	EUR	PIB SAZ A/A	1T F	2.5%	2.5%	2.5%	—
		20:50	JAP	PIB SAZ T/T	1T F	-0.2%	-0.2%		
		20:50	JAP	PIB anualizado SAZ T/T	1T F	-0.5%	-0.6%		
			CHI	Investimento estrangeiro direto A/A CNY	Mai	—	-1.1%		
			CHI	Balança comercial	Mai	\$32.45b	\$28.38b		
			CHI	Exportações A/A	Mai	11.1%	12.7%		
	CHI	Importações A/A	Mai	19.6%	21.5%				
08/jun	Sex	08:00	BRA	IPC-S IPC FGV	Jun 7	—	—		
		09:00	BRA	IPCA inflação IBGE M/M	Mai	0.29%	0.22%		
		09:00	BRA	IPCA inflação IBGE A/A	Mai	2.74%	2.76%		
		11:00	EUA	Vendas de negócio no atacado M/M	Abr	—	0.3%		
		11:00	EUA	Estoques no atacado M/M	Abr F	0.0%	0.0%		
		03:00	ALE	Balança comercial	Abr	20.2b	24.7b		
		03:00	ALE	Exportações SAZ M/M	Abr	-0.3%	1.8%		
		03:00	ALE	Importações SAZ M/M	Abr	0.6%	-0.2%		
		03:00	ALE	Produção industrial SAZ M/M	Abr	0.3%	1.0%		
		03:00	ALE	Produção industrial WDA A/A	Abr	2.8%	3.2%		
		03:45	FRA	Produção industrial M/M	Abr	0.3%	-0.4%		
		03:45	FRA	Produção industrial A/A	Abr	2.9%	1.8%		
		03:45	FRA	Produção do setor de fabricação M/M	Abr	1.3%	0.1%		
		03:45	FRA	Produção do setor de fabricação A/A	Abr	3.7%	0.4%		
		22:30	CHI	IPP A/A	Mai	3.9%	3.4%		
		22:30	CHI	IPC A/A	Mai	1.9%	1.8%		

▲ viés positivo ▼ viés negativo — viés neutro ou sem definição

INFORMAÇÕES RELEVANTES

Este relatório foi produzido pelo BB-Banco de Investimento S.A. As informações e opiniões aqui contidas foram consolidadas ou elaboradas com base em informações obtidas de fontes, em princípio, fidedignas e de boa-fé. Entretanto, o BB-BI não declara nem garante, expressa ou tacitamente, que essas informações sejam imparciais, precisas, completas ou corretas. Todas as recomendações e estimativas apresentadas derivam do julgamento de nossos analistas e podem ser alternadas a qualquer momento sem aviso prévio, em função de mudanças que possam afetar as projeções da empresa. Este material tem por finalidade apenas informar e servir como instrumento que auxilie a tomada de decisão de investimento. Não é, e não deve ser interpretado como uma oferta ou solicitação de oferta para comprar ou vender quaisquer títulos e valores mobiliários ou outros instrumentos financeiros. É vedada a reprodução, distribuição ou publicação deste material, integral ou parcialmente, para qualquer finalidade.

Nos termos do art. 22 da ICVM 598, o BB - Banco de Investimento S.A declara que:

1 - A instituição pode ser remunerada por serviços prestados ou possuir relações comerciais com a(s) empresa(s) analisada(s) neste relatório ou com pessoa natural ou jurídica, fundo ou universalidade de direitos, que atue representando o mesmo interesse dessa(s) empresa(s); o Conglomerado Banco do Brasil S.A pode ser remunerado por serviços prestados ou possuir relações comerciais com a(s) empresa(s) analisada(s) neste relatório, ou com pessoa natural ou jurídica, fundo ou universalidade de direitos, que atue representando o mesmo interesse dessa(s) empresa(s).

2 - A instituição pode possuir participação acionária direta ou indireta, igual ou superior a 1% do capital social da(s) empresa(s) analisada(s), mas poderá adquirir, alienar ou intermediar valores mobiliários da empresa(s) no mercado; o Conglomerado Banco do Brasil S.A pode possuir participação acionária direta ou indireta, igual ou superior a 1% do capital social da(s) empresa(s) analisada(s), e poderá adquirir, alienar e intermediar valores mobiliários da(s) empresa(s) no mercado.

3 - O Banco do Brasil S.A. detem indiretamente 5% ou mais, por meio de suas subsidiárias, participação acionária no capital da Cielo S.A. (cuja participação é detida pelo BB – Banco de Investimento S.A.) e do IRB Brasil Re, companhias brasileiras listadas na bolsa de valores que podem deter, direta ou indiretamente, participações societárias em outras companhias listadas cobertas pelo BB – Banco de Investimento S.A.

Informações Relevantes – Analistas

O(s) analista(s) de investimento, ou de valores mobiliários, envolvido(s) na elaboração deste relatório (“Analistas de investimento”), declara(m) que:

1 - As recomendações contidas neste refletem exclusivamente suas opiniões pessoais sobre a companhia e seus valores mobiliários e foram elaboradas de forma independente e autônoma, inclusive em relação ao BB-Banco de Investimento S.A e demais empresas do Grupo.

2 – Sua remuneração é integralmente vinculada às políticas salariais do Banco do Brasil S.A. e não recebem remuneração adicional por serviços prestados para o emissor objeto do relatório de análise ou pessoas a ele ligadas.

Analistas	Items		
	3	4	5
Hamilton Moreira Alves			
Rafael Freda Reis			
Ricardo Vieites			
Wesley Bernabé			

3 – O(s) analista(s) de investimentos, seus cônjuges ou companheiros, detêm, direta ou indiretamente, em nome próprio ou de terceiros, ações e/ou outros valores mobiliários de emissão das companhias objeto de sua análise.

4 – Os analistas de investimento, seus cônjuges ou companheiros, possuem, direta ou indiretamente, qualquer interesse financeiro em relação à companhia emissora dos valores mobiliários analisados neste relatório.

5 – O(s) analista(s) de investimento tem vínculo com pessoa natural que trabalha para o emissor objeto do relatório de análise.

6 - As informações, opiniões, estimativas e projeções contidas neste documento referem-se à data presente e estão sujeitas à mudanças, não implicando necessariamente na obrigação de qualquer comunicação no sentido de atualização ou revisão com respeito a tal mudança.

RATING

“RATING” é uma opinião sobre os fundamentos econômico-financeiros e diversos riscos a que uma empresa, instituição financeira ou captação de recursos de terceiros, possa estar sujeita dentro de um contexto específico, que pode ser modificada conforme estes riscos se alterem. “O investidor não deve considerar em hipótese alguma o “RATING” como recomendação de Investimento.

BB Banco de Investimento S.A. - BB-BI

Av. Paulista, 1.230 – 9º andar

São Paulo (SP) - Brazil

+55 (11) 4298-7000

Diretor	Gerente Executivo	BB Securities - London
Fernando Campos	Denisio Augusto Liberato	4th Floor, Pinners Hall – 105-108 Old Broad St. London EC2N 1ER - UK +44 (207) 3675800
Gerentes da Equipe de Pesquisa		
Estratégia - Wesley Bernabé wesley.bernabe@bb.com.br	Análise de Empresas - Victor Penna victor.penna@bb.com.br	Managing Director Admilson Monteiro Garcia +44 (207) 3675801 Director of Sales Trading Boris Skulczuk +44 (207) 3675831 Head of Sales Nick Demopoulos +44 (207) 3675832 Institutional Sales Annabela Garcia +44 (207) 3675853 Melton Plummer +44 (207) 3675843 Trading Bruno Fantasia +44 (207) 3675852 Gianpaolo Rivas +44 (207) 3675842
Renda Variável		
Agronegócios Márcio de Carvalho Montes mcmontes@bb.com.br	Siderurgia e Mineração Gabriela Cortez gabrielaecortez@bb.com.br	
Bancos e Serviços Financeiros Wesley Bernabé wesley.bernabe@bb.com.br Carlos Daltozo daltozo@bb.com.br Kamila Oliveira kamila@bb.com.br	Óleo e Gás Daniel Cobucci cobucci@bb.com.br Papel e Celulose Gabriela E Cortez gabrielaecortez@bb.com.br	
Bens de Capital Viviane Silva viviane.silva@bb.com.br	Imobiliário Georgia Jorge georgiadaj@bb.com.br	Banco do Brasil Securities LLC - New York 535 Madison Avenue 33th Floor New York City, NY 10022 - USA (Member: FINRA/SIPC/NFA)
Utilities Rafael Dias rafaeldias@bb.com.br	Varejo Maria Paula Cantusio paulacantusio@bb.com.br Fabio Cardoso fcardoso@bb.com.br	Managing Director Carla Sarkis Teixeira +1 (646) 845-3710 Institutional Sales - Equity Charles Langalis +1 (646) 845-3714 Institutional Sales - Fixed Income Fabio Frazão +1 (646) 845-3716 Michelle Malvezzi +1 (646) 845-3715 DCM Richard Dubbs +1 (646) 845-3719 Syndicate Kristen Tredwell +1 (646) 845-3717
Alimentos e Bebidas Luciana Carvalho luciana_cvl@bb.com.br	Transporte e Logística Renato Hallgren renatoh@bb.com.br	
Macroeconomia e Estratégia de Mercado Hamilton Moreira Alves hmoreira@bb.com.br Rafael Reis rafael.reis@bb.com.br Ricardo Vieites ricardovieites@bb.com.br	Renda Fixa Renato Odo renato.odo@bb.com.br José Roberto dos Anjos robertodosanjos@bb.com.br	
Equipe de Vendas		BB Securities Asia Pte Ltd - Singapore 6 Battery Road #11-02 Singapore, 049909
Investidor Institucional bb.distribuicao@bb.com.br	Varejo acoes@bb.com.br	Managing Director Marcelo Sobreira +65 6420-6577 Director, Head of Sales José Carlos Reis +65 6420-6570 Institutional Sales Zhao Hao +65 6420-6582
Gerente - Antonio Emilio Ruiz Bianca Onuki Nakazato Bruno Finotello Daniel Frazatti Gallina Denise Rédua de Oliveira Edger Euber Rodrigues Elisangela Pires Chaves Fábio Caponi Bertoluci Henrique Reis Marcela Andressa Pereira	Gerente - Mario D'Amico Fabiana Regina de Oliveira Sandra Regina Saran	