

Índice oscila com preços de commodities e resultados corporativos domésticos, além de incertezas externas.

Resumo do dia. Na terça-feira, o Ibovespa avançou firmemente de início e arrefeceu na parte da tarde, mas, encerrou em leve elevação, acompanhando o comportamento final das bolsas de Nova York. O dólar comercial (interbancário) também mostrou trajetória bem semelhante, encerrando não distante da estabilidade, com perspectiva de fluxo positivo, sendo que o Banco Central ainda não sinalizou até agora qualquer movimentação para a rolagem dos contratos cambiais que vencerão em março próximo. Já os juros terminaram em baixa, apoiados na fraqueza do dólar, na menor rentabilidade dos títulos do Tesouro norte-americano e na expectativa de um IPCA (Inflação ao consumidor), que será divulgada na manhã de amanhã, bem comportado. No front externo, o petróleo caiu, mas, o minério de ferro subiu. De outra mão, ainda ecoaram hoje as palavras de anseio separatista da candidata à presidência da França, Marine Le Pen, proferidas na véspera.

Mercado de Ações. Ainda que tenha arrancado em forte alta, o índice doméstico não manteve a tração na parte da tarde e encerrou com pequeno ganho. O maior destaque do dia ficou por conta do banco Itaú, que mostrou seu resultado do 4º trimestre de 2016 acima do consenso esperado pelos analistas, sendo sua ação ITUB4 a de maior contribuição ponderada no pregão de hoje. O Ibovespa fechou aos 64.198 pts (+0,32%), acumulando -1,16% na semana, -0,73% no mês, +6,59% no ano e +58,16% em 12 meses. O giro financeiro preliminar da bolsa foi de R\$ 7,07 bilhões, sendo o volume do mercado à vista de R\$ 6,83 bilhões. O capital estrangeiro na bolsa acumula em fevereiro (até dia 3 – último dado disponível) evasão líquida de tão somente R\$ 21,2 milhões.

Agenda Econômica. Domesticamente, a inflação ao atacado, medida pelo IGP-DI (FGV), variou +0,43% em janeiro, versus +0,83% em dezembro, abaixo do consenso de +0,48%. O indicador passou a acumular +6,02% em 12 meses, retraindo-se ante os 7,18% computados até dezembro de 2016. A positiva surpresa solidifica ainda mais o viés de “expectativas inflacionárias ancoradas”, expressão adotada pelo Copom quando de sua última deliberação que culminou no terceiro corte consecutivo da taxa Selic, em 11 de janeiro. A semana, que está movimentada no âmbito de indicadores inflacionários, ainda reserva o IPCA para a quarta-feira e a primeira prévia do IGP-M para quinta-feira.

Externamente, na Alemanha, a produção industrial na maior economia da zona do euro retraiu-se 3,0% em dezembro ante novembro, e surpreendeu negativamente o mercado, que aguardava uma ligeira expansão de 0,3% na média, após uma alta de 0,5% em novembro ante outubro. No comparativo ante dezembro de 2015, oscilou -0,7%.

Juros. O dado do IGP-DI, que marcou mais uma leitura inflacionária favorável, elevou as expectativas quanto a um também auspicioso IPCA de janeiro, na manhã de amanhã. Com isso, os agentes majoraram suas apostas em direção a um corte não de 75 pontos-base – embora esta magnitude ainda predomine – mas, de 100 pontos na próxima reunião do Copom e com isso os vencimentos futuros dos contratos de juros cederam, em sua totalidade, em especial na região mais curta da curva.

Dólar e CDS. No Brasil, o dólar comercial (interbancário) terminou quase “de lado”, destoando de outras praças, nas quais houve elevação na moeda norte-americana por conta de declarações separatistas do euro na França. Na sessão de hoje, a divisa finalizou as negociações cotada a R\$ 3,1210 (-0,10%), acumulando agora -0,10% na semana, -0,92% no mês, -4,03% no ano e -20,26% em 12 meses. O CDS (Credit Default Swap) de 5 anos (CBIN) do Brasil fechou em 241 pts, ante 238 pts ontem.

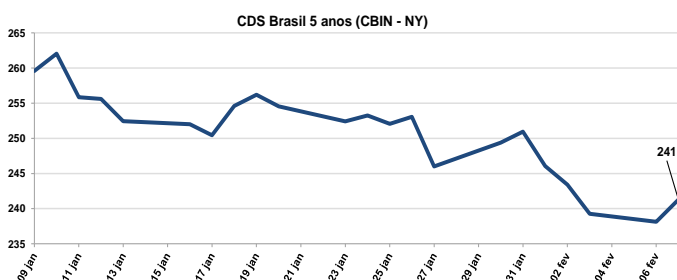
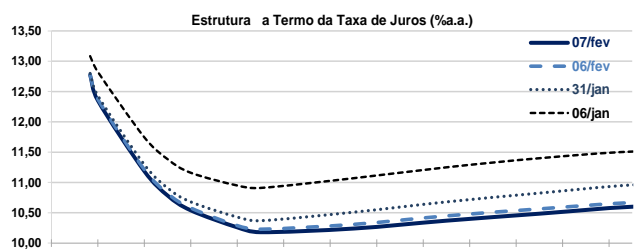
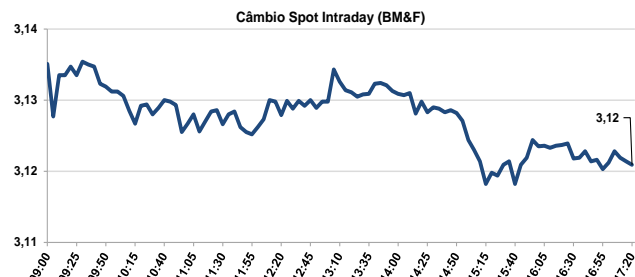
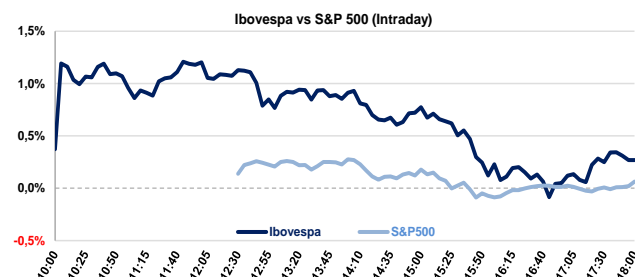
Hamilton Moreira Alves, CNPI-T
Rafael Reis, CNPI-P

Indicadores	Último	% Dia	% Sem.	% Mês	% Ano
IBOVESPA	64.198	0,32	-1,16	-0,73	6,59
Dow Jones Index	20.080	0,14	0,04	1,09	1,61
Nasdaq	5.670	0,12	0,06	0,99	5,34
S&P 500	2.292	-0,03	-0,24	0,57	2,37
DAX	11.549	0,34	-0,88	0,12	0,60
CAC (França)	4.754	-0,49	-1,47	0,12	-2,22
FTSE (Reino Unido)	7.186	0,20	-0,03	1,23	0,61
Shanghai (China)	3.153	-0,12	0,41	-0,19	1,59
Nikkei (Japão)	18.911	-0,35	-0,04	-0,69	-1,07

Ibovespa	7-fev	5 Mais	Preço	% Dia	Vol. (MM)
Volume do Ibovespa (R\$ bilhões)	5.052	BRKM5	32,75	4,73	51,9
Número de negócios (milhares)	552	BRAP4	19,90	2,84	136,4
		RENT3	37,75	2,72	43,2
		NATU3	26,28	2,42	26,4
		CIEL3	27,51	2,23	264,2

Movimento diário	7-fev	5 Menos	Preço	% Dia	Vol. (MM)
Ações em alta	30	ESTC3	14,55	-3,39	48,1
Ações em baixa	27	QUAL3	19,53	-2,15	32,7
Ações sem variações	2	ECOR3	8,45	-1,74	15,5
Ações acima do IBOV	23	PETR4	14,70	-1,74	434,0
Ações abaixo do IBOV	36	KROT3	12,89	-1,53	182,4

Câmbio	Último	% Dia	% Sem.	% Mês	% Ano
Dólar Comercial (BRL/USD)	3,1396	-0,01	0,25	0,40	-3,67
US\$ x Yen (JPY/USD)	112,30	0,50	0,28	0,45	4,15
US\$ x Franco Suíço (USD/CHF)	0,9969	0,58	-0,39	-0,77	2,22
Euro x Real (BRL/EUR)	3,3413	-0,36	0,43	1,64	2,56
Euro x US\$ (EUR/USD)	1,0690	-0,56	-0,86	-1,00	1,65
Ouro Spot (USD/onça troy)	1.233,80	-0,14	1,11	1,91	7,52
Brasil CDS 5 Anos - CBIN MID / N\	241	3	2	-10	-39



Ibovespa 7/fev/2017		Código	Último Preço	% Anterior	Max	Min	Neg.	Vol. R\$ MM	Part. Ibov. %	%S	%M	%12 meses	Max. 52 semanas	Min. 52 semanas	%2017	
1	Braskem SA	BRKM5	32,75	4,73	31,27	32,80	31,30	8.509	51.867	0,8%	6,30	0,65	37,0	36,99	18,00	-4,38
2	Bradespar SA	BRAP4	19,90	2,84	19,35	20,32	19,71	16.038	136.426	0,4%	-0,25	-4,33	437,8	22,80	3,31	34,01
3	Localiza Rent a Car SA	RENT3	37,75	2,72	36,75	37,82	36,58	5.432	43.202	0,5%	-1,33	2,44	71,6	43,92	20,86	10,32
4	Natura Cosméticos SA	NATU3	26,28	2,42	25,66	26,63	25,60	4.969	26.392	0,4%	0,00	4,00	-1,2	34,20	21,30	14,16
5	Cielo SA	CIEL3	27,51	2,23	26,91	27,51	26,66	14.008	264.209	2,3%	2,00	3,85	6,3	37,78	23,36	-1,36
6	Cia. Siderúrgica Nacional SA	CSNA3	11,37	2,16	11,13	11,50	11,17	7.568	51.118	0,6%	-1,81	-1,56	159,6	14,12	3,88	4,79
7	Itaú Unibanco Holding SA	ITUB4	38,75	1,95	38,01	39,55	38,63	31.545	884.762	11,2%	1,20	4,05	71,9	39,55	21,60	14,48
8	Centrais Elétricas Brasileiras	ELET3	21,93	1,72	21,56	22,35	21,61	4.860	24.844	0,5%	0,00	5,28	264,3	26,15	5,48	-3,86
9	Mafrrig Global Foods SA	MRFG3	6,86	1,63	6,75	6,86	6,67	7.813	14.706	0,2%	1,48	6,19	13,4	7,15	4,89	3,78
10	Cyrela Brazil Realty SA Empee	CYRE3	13,65	1,49	13,45	13,82	13,42	8.079	40.493	0,3%	2,17	5,41	72,6	13,95	7,67	32,91
11	Itaúsa - Investimentos Itaú SA	ITSA4	9,48	1,39	9,35	9,73	9,45	31.867	171.943	3,3%	-0,11	2,16	53,8	9,73	5,83	14,49
12	Embraer SA	EMBR3	18,01	1,35	17,77	18,13	17,71	3.594	22.657	1,2%	0,28	0,06	-35,4	30,58	13,83	12,56
13	Cia. Paranaense de Energia	CPLE6	32,64	1,24	32,24	33,00	32,15	5.742	28.169	0,3%	-0,34	1,52	38,9	37,82	21,50	19,30
14	Vale SA	VALE5	28,95	1,22	28,60	29,89	28,73	28.022	561.732	5,2%	-0,21	-5,24	271,6	33,08	7,26	24,04
15	Vale SA	VALE3	30,24	1,07	29,92	31,33	30,08	15.354	131.562	4,2%	-1,21	-6,03	195,6	34,72	9,61	17,76
16	CCR SA	CCRO3	16,22	1,06	16,05	16,30	15,95	14.920	72.291	1,3%	0,50	4,58	24,8	19,26	12,10	1,63
17	Banco do Brasil SA	BBAS3	30,40	0,93	30,12	30,74	30,12	10.205	128.240	3,5%	-1,59	-2,28	122,1	32,00	12,70	8,22
18	Cia. de Saneamento Básico do	SBSP3	32,71	0,83	32,44	32,79	32,27	8.546	58.844	1,0%	1,11	4,34	49,6	34,00	20,98	13,62
19	Fibra Celulose SA	FIBR3	27,12	0,82	26,90	27,47	26,98	7.501	49.318	0,6%	-0,33	-7,66	-31,4	44,00	18,26	-14,96
20	CETIP SA - Balcão Organizado	CTIP3	47,56	0,78	47,19	47,56	47,00	2.471	39.197	1,1%	0,34	1,08	25,6	47,65	36,36	6,64
21	BM&FBovespa SA	BVMF3	18,76	0,54	18,66	18,96	18,63	10.986	102.620	3,1%	0,27	1,46	82,0	20,76	10,00	13,70
22	Banco Bradesco SA	BBDC3	31,48	0,51	31,32	31,77	31,20	4.082	29.110	1,7%	-1,53	-2,05	65,8	33,02	18,64	8,03
23	Suzano Papel e Celulose SA	SUZB5	12,91	0,47	12,85	13,23	12,88	6.918	43.819	0,5%	1,02	-3,66	-7,8	16,62	9,15	-9,08
24	BR Malls Participações SA	BRML3	14,65	0,21	14,62	14,85	14,51	9.142	40.436	0,8%	-1,48	-0,14	54,3	15,10	9,08	22,59
25	BRF - Brasil Foods SA	BRFS3	43,53	0,18	43,45	44,40	43,36	6.501	107.923	3,2%	-3,05	-2,09	-14,3	58,27	42,81	-9,78
26	Lojas Americanas SA	LAME4	16,94	0,18	16,91	17,12	16,72	5.683	25.254	0,8%	-0,35	1,26	18,7	21,64	13,12	-0,35
27	Ultrapar Participações SA	UGPA3	65,80	0,17	65,69	66,20	65,37	3.024	42.810	2,5%	-1,20	-0,54	13,84	79,05	55,91	-3,87
28	Tim Participações SA	TIMP3	9,43	0,11	9,42	9,53	9,32	9.280	36.595	0,7%	1,51	5,36	55,9	9,53	5,63	20,43
29	Drogasil SA	RADL3	62,95	0,08	62,90	63,81	62,50	4.383	54.049	1,2%	-1,95	-3,89	47,0	71,24	42,46	2,88
30	Weg SA	WEGE3	16,19	0,06	16,18	16,32	16,01	4.468	19.333	0,9%	-0,37	1,76	10,9	18,30	12,76	4,45
31	Cia. Energética de Minas Gerai	CMIG4	8,82	0,00	8,82	9,08	8,75	9.583	39.446	0,7%	-4,85	-3,50	51,5	9,97	5,16	14,40
32	CPFL Energia SA	CPFE3	25,35	0,00	25,35	25,46	25,32	2.144	30.423	0,8%	-0,39	0,08	56,5	25,46	15,11	0,56
33	Tractebel Energia SA	EGIE3	36,26	-0,11	36,30	36,57	36,00	2.789	28.975	0,7%	-0,52	1,28	7,2	43,90	33,15	3,60
34	Banco Bradesco SA	BBDC4	31,25	-0,16	31,30	31,86	30,91	24.417	329.452	7,9%	-2,22	-4,43	76,0	33,60	17,26	7,76
35	Klabin SA	KLBN11	15,18	-0,18	15,35	15,38	15,09	5.751	33.967	0,6%	-3,68	-6,53	-26,7	22,00	14,82	-14,33
36	Lojas Renner SA	LREN3	24,00	-0,25	24,06	24,46	23,70	6.858	55.771	1,5%	-2,68	0,50	42,9	27,70	15,85	3,58
37	Ambev SA	ABEV3	17,02	-0,29	17,07	17,26	17,02	12.414	158.927	7,1%	-1,90	-1,05	-6,2	20,09	15,79	3,78
38	BB Seguridade Participacoes S	BBSE3	27,94	-0,32	28,03	28,32	27,58	6.589	54.321	1,7%	1,12	0,11	16,4	33,80	22,62	-1,27
39	Telefonica Brasil SA	VIVT4	47,40	-0,36	47,57	47,73	47,03	9.960	80.200	1,8%	-0,36	1,56	33,2	50,28	33,31	7,53
40	Equatorial Energia SA	EQTL3	56,67	-0,37	56,88	57,16	56,18	4.386	83.764	1,1%	-1,87	-2,46	55,6	59,15	35,57	4,17
41	Usinas Siderúrgicas de Minas	USIM5	5,08	-0,39	5,10	5,22	5,02	7.972	56.064	0,2%	-2,12	-3,24	411,6	5,41	0,81	23,90
42	Rumo Logística Operadora Mul	RUMO3	7,86	-0,51	7,90	8,05	7,77	7.215	98.293	0,5%	1,42	4,80	241,7	8,05	2,01	28,01
43	Multipan Empreendimentos Im	MULT3	66,34	-0,52	66,69	66,95	65,43	6.309	64.898	0,5%	1,44	6,23	53,2	67,36	41,87	12,29
44	Gerdau SA	GGBR4	12,33	-0,56	12,40	12,78	12,25	14.178	91.780	1,0%	-2,91	1,07	195,0	14,64	3,41	14,17
45	EDP - Energias do Brasil SA	ENBR3	13,81	-0,58	13,89	14,04	13,71	4.661	18.014	0,3%	-2,68	-1,71	13,0	15,82	11,61	3,06
46	MRV Engenharia e Participaçõe	MRVE3	13,27	-0,60	13,35	13,58	13,17	7.437	27.662	0,3%	-2,28	4,00	45,0	13,93	8,75	21,30
47	Smiles SA	SMLE3	50,99	-0,80	51,40	52,30	50,12	3.055	24.634	0,3%	-3,24	-1,94	67,2	59,57	26,98	14,00
48	Banco Santander Brasil SA	SANB11	31,60	-0,94	31,90	32,34	31,58	3.771	27.176	1,2%	-2,14	0,93	133,4	32,69	13,10	7,01
49	Cosan SA Indústria e Comércio	CSAN3	42,19	-0,96	42,60	42,86	41,58	3.874	40.361	0,6%	-1,08	4,77	80,5	44,37	22,44	10,59
50	Metalúrgica Gerdau SA	GOAU4	5,56	-1,07	5,62	5,79	5,51	10.784	65.835	0,3%	-3,30	-1,07	301,1	6,33	1,11	15,83
51	Hypermarcas SA	HYPE3	27,92	-1,10	28,23	28,47	27,72	6.445	57.744	1,1%	-1,69	-0,11	15,3	32,11	22,25	6,85
52	JBS SA	JBSS3	11,89	-1,25	12,04	12,04	11,29	18.198	109.522	1,8%	-4,57	-0,08	12,4	12,95	8,20	4,30
53	Cia. Brasileira de Distribuiçã	PCAR4	57,61	-1,25	58,34	58,96	57,25	2.442	25.853	0,8%	-2,01	-0,57	38,9	62,74	38,40	5,22
54	Petróleo Brasileiro SA	PETR3	15,77	-1,25	15,97	16,18	15,75	8.044	93.605	4,1%	-3,49	-2,59	146,8	19,72	5,78	-6,91
55	Kroton Educacional SA	KROT3	12,89	-1,53	13,09	13,14	12,80	24.166	182.370	1,7%	-3,59	-4,59	36,7	17,08	8,83	-3,30
56	Petróleo Brasileiro SA	PETR4	14,70	-1,74	14,96	15,16	14,70	24.962	434.010	5,8%	-4,17	-2,13	223,8	18,49	4,12	-1,14
57	EcoRodovias Infraestrutura e L	ECOR3	8,45	-1,74	8,60	8,74	8,39	7.649	15.493	0,2%	-3,98	-0,94	96,5	9,70	3,79	2,55
58	Qualicorp SA	QUAL3	19,53	-2,15	19,96	20,25	19,38	9.058	32.656	0,4%	-3,17	-5,24	52,6	23,59	11,93	1,45
59	Estacio Participações SA	ESTC3	14,55	-3,39	15,06	14,97	14,50	10.167	48.082	0,4%	-6,07	-8,49	16,9	20,48	10,68	-7,91
IBOVESPA		IBOV	64.199	0,32	63.993	64.815	63.938	552.360	5.052	100,00	-1,16	-0,73	58,2	66.594	38.928	6,59

PRINCIPAIS EVENTOS (6 a 12 fevereiro de 2017)

Data	Dia	Horário (prev.)	País	Indicador	Referência	Consenso Mercado	Anterior	Realizado
6-Fev	Seg	11:20	BRA	Produção de veículos Anfavea	Jan	--	199864	174064
		11:20	BRA	Vendas de veículos Anfavea	Jan	--	204329	147219
		11:20	BRA	Exportações de veículos Anfavea	Jan	--	62792	37189
		15:00	BRA	Balança comercial semanal	fev/05	--	\$282m	\$212m
		05:00	ALE	Pedidos de fábrica M/M	Dez	0,7%	-3,6%	5,2%
		05:00	ALE	Pedidos de fábrica WDA A/A	Dez	4,2%	2,0%	8,1%
		06:30	ALE	PMI Construção Alemanha Markit	Jan	--	54,9	52,0
		07:10	ALE	PMI Varejo Alemanha Markit	Jan	--	52,0	50,3
		07:10	FRA	PMI Varejo França Markit	Jan	--	50,4	53,1
			CHI	Caixin China PMI Composto	Jan	--	53,5	52,2
			CHI	Caixin China PMI Serviços	Jan	--	53,4	53,1
7-Fev	Ter	08:00	BRA	IGP-DI Inflação FGV M/M	Jan	0,48%	0,83%	0,43%
		08:00	BRA	Inflação FGV IGP-DI A/A	Jan	6,01%	7,18%	6,02%
		11:30	EUA	Balança comercial	Dez	-\$45,0b	-\$45,7b	-\$44,3b
		13:00	EUA	Ofertas de emprego JOLTS	Dez	5580	5505	5501
		18:00	EUA	Crédito ao consumidor	Dez	\$20,000b	\$24,532b	\$14,160b
		05:00	ALE	Produção industrial SAZ M/M	Dez	0,3%	0,5%	-3,0%
		05:00	ALE	Produção industrial WDA A/A	Dez	2,5%	2,3%	-0,7%
		05:45	FRA	Balança comercial	Dez	-3500m	-4370m	-3421 m
		21:50	JAP	Balança comercial base BoP	Dez	¥770,0b	¥313,4b	
			CHI	Reservas estrangeiras	Jan	\$3008,5b	\$3010,5b	\$2998,2b
			CHI	Investimento estrangeiro direto A/A CNY	Jan	1,4%	5,7%	
	CHI	BoP Current Account Balance	4T P	--	\$69,3b			
8-Fev	Qua	08:00	BRA	IPC-S IPC FGV	fev/07	0,65%	0,69%	
		09:00	BRA	IPCA inflação IBGE M/M	Jan	0,42%	0,30%	
		09:00	BRA	IPCA Inflação IBGE A/A	Jan	5,40%	6,29%	
9-Fev	Qui	08:00	BRA	IGP-M Inflation 1st Preview	Fev	0,35%	0,86%	
		11:30	EUA	Novos pedidos seguro-desemprego	fev/04	249k	246k	
		11:30	EUA	Seguro-desemprego	jan/28	2058k	2064k	
		13:00	EUA	Vendas de negócio no atacado M/M	Dez	--	0,4%	
		13:00	EUA	Estoques no atacado M/M	Dez F	1,0%	1,0%	
		05:00	ALE	Balança comercial	Dez	20,5b	22,6b	
		05:00	ALE	Exportações SAZ M/M	Dez	-1,3%	3,9%	
		05:00	ALE	Importações SAZ M/M	Dez	-1,1%	3,5%	
			CHI	New Yuan Loans CNY	Jan	2440,0b	1040,0b	
			CHI	Financiamento agregado CNY	Jan	3200,0b	1626,0b	
			CHI	Importações A/A	Jan	10,0%	3,1%	
	CHI	Exportações A/A	Jan	3,2%	-6,20%			
	CHI	Balança comercial	Jan	\$50,95b	\$40,71b			
10-Fev	Sex	05:00	BRA	IPC FIPE- Semanal	fev/07	0,22%	0,58%	
		11:30	EUA	Índice de preços de importação M/M	Jan	0,20%	0,40%	
		11:30	EUA	Import Price Index ex Petroleum MoM	Jan	--	-0,20%	
		11:30	EUA	Índice de preços de importação A/A	Jan	3,3%	1,8%	
		13:00	EUA	Sentimento Univ de Mich	Fev P	97,8	98,5	
		17:00	EUA	Orçamento mensal	Jan	\$43,0b	-\$27,5b	
		05:45	FRA	Produção industrial M/M	Dez	-0,7%	2,2%	
		05:45	FRA	Produção industrial A/A	Dez	1,4%	1,8%	
		05:45	FRA	Produção do setor de fabricação M/M	Dez	-0,7%	2,3%	
		05:45	FRA	Produção do setor de fabricação A/A	Dez	0,6%	1,4%	
		07:30	GBR	Balança comercial visível GBP/Mn	Dez	-£11450	-£12163	
		07:30	GBR	Produção industrial M/M	Dez	0,2%	2,1%	
		07:30	GBR	Produção industrial A/A	Dez	3,2%	2,0%	
		07:30	GBR	Produção do setor de fabricação M/M	Dez	0,5%	1,3%	
07:30	GBR	Produção do setor de fabricação A/A	Dez	1,7%	1,2%			
13:00	GBR	Estimativa PIB NIESR	Jan	--	0,5%			
12-Fev	Sex	21:50	JAP	PIB SAZ T/T	4T P	0,3%	0,3%	
		21:50	JAP	PIB anualizado SAZ T/T	4T P	1,1%	1,3%	

Administração

Diretor	Gerente Executiva
Fernando Campos	Fernanda Peres Arraes

Equipe de Pesquisa

Gerente - Wesley Bernabé	wesley.bernabe@bb.com.br
---------------------------------	--------------------------

Renda Variável

Equity I	Equity II
Analista-Chefe – Mário Bernardes Junior	Analista-Chefe – Victor Penna

Educação

Mário Bernardes Junior
mariobj@bb.com.br

Agronegócios

Márcio de Carvalho Montes
mcmontes@bb.com.br

Infraestrutura e Concessões

Renato Hallgren
renatoh@bb.com.br

Alimentos & Bebidas

Luciana Carvalho
luciana_cvl@bb.com.br

Imobiliário

Daniel Cobucci
cobucci@bb.com.br

Materiais Básicos

Victor Penna
victor.penna@bb.com.br
Gabriela Cortez
gabrielaecortez@bb.com.br

Indústrias e Transportes

Mário Bernardes Junior
mariobj@bb.com.br

Varejo e Consumo

Fabio Cardoso
fcardoso@bb.com.br

Maria Paula Cantusio
paulacantusio@bb.com.br

Equity III

Analista-Chefe –Wesley Bernabé

Petróleo & Gás

Wesley Bernabé
wesley.bernabe@bb.com.br

Bancos e Serviços Financeiros

Wesley Bernabé
wesley.bernabe@bb.com.br
Carlos Daltozo
daltozo@bb.com.br
Kamila dos Santos de Oliveira
kamila@bb.com.br

Utilities

Wesley Bernabé
wesley.bernabe@bb.com.br
Viviane Silva
viviane.silva@bb.com.br

Renda Fixa

Renato Odo
renato.odo@bb.com.br
José Roberto dos Anjos
robertodosanjos@bb.com.br

Estratégia de Mercado

Hamilton Moreira Alves
hmoreira@bb.com.br
Rafael Reis
rafael.reis@bb.com.br

Este relatório foi produzido pelo BB-Banco de Investimento S.A. As informações e opiniões aqui contidas foram consolidadas ou elaboradas com base em informações obtidas de fontes, em princípio, fidedignas e de boa-fé. Entretanto, o BB-BI não declara nem garante, expressa ou tacitamente, que essas informações sejam imparciais, precisas, completas ou corretas. Todas as recomendações e estimativas apresentadas derivam do julgamento de nossos analistas e podem ser alternadas a qualquer momento sem aviso prévio, em função de mudanças que possam afetar as projeções da empresa. Este material tem por finalidade apenas informar e servir com instrumento que auxilie a tomada de decisão de investimento. Não é, e não deve ser interpretado como uma oferta ou solicitação de oferta para comprar ou vender quaisquer títulos e valores mobiliários ou outros instrumentos financeiros. É vedada a reprodução, distribuição ou publicação deste material, integral ou parcialmente, para qualquer finalidade. Nos termos do art. 18 da ICVM 483, o BB - Banco de Investimento S.A declara que:

1 - A instituição pode ser remunerada por serviços prestados ou possuir relações comerciais com a(s) empresa(s) analisada(s) neste relatório ou com pessoa natural ou jurídica, fundo ou universalidade de direitos, que atue representando o mesmo interesse dessa(s) empresa(s); o Conglomerado Banco do Brasil S.A pode ser remunerado por serviços prestados ou possuir relações comerciais com a(s) empresa(s) analisada(s) neste relatório, ou com pessoa natural ou jurídica, fundo ou universalidade de direitos, que atue representando o mesmo interesse dessa(s) empresa(s).

2 - A instituição pode possuir participação acionária direta ou indireta, igual ou superior a 1% do capital social da(s) empresa(s) analisada(s), mas poderá adquirir, alienar ou intermediar valores mobiliários da empresa(s) no mercado; o Conglomerado Banco do Brasil S.A pode possuir participação acionária direta ou indireta, igual ou superior a 1% do capital social da(s) empresa(s) analisada(s), e poderá adquirir, alienar e intermediar valores mobiliários da(s) empresa(s) no mercado.

3 - As informações, opiniões, estimativas e projeções contidas neste documento referem-se à data presente e estão sujeitas à mudanças, não implicando necessariamente na obrigação de qualquer comunicação no sentido de atualização ou revisão com respeito a tal mudança.

Equipe de Vendas

Atacado: bb.distribuicao@bb.com.br

Varejo: acoes@bb.com.br

Gerente - Antonio Emilio Ruiz

Gerente - Mario D'Amico

Bianca Onuki Nakazato Bruno Finotello
Denise Rédua de Oliveira Edger Euber Rodrigues
Elisangela Pires Chaves Fábio Caponi Bertoluci
Henrique Reis Marcela Andressa Pereira

Bruno Henrique de Oliveira
Fabiana Regina de Oliveira
Rodrigo Ataíde Roxo

BB Securities

4th Floor, Pinners Hall – 105-108 Old Broad St.
London EC2N 1ER - UK
+44 207 7960836 (facsimile)

Managing Director

Admilson Monteiro Garcia +44 (207) 3675801

Deputy Managing Director

Selma Cristina da Silva +44 (207) 3675802

Director of Sales Trading

Boris Skulczuk +44 (207) 3675831

Head of Sales

Nick Demopoulos +44 (207) 3675832

Institutional Sales

Annabela Garcia +44 (207) 3675853
Melton Plummer +44 (207) 3675843
Renata Kreuzig +44 (207) 3675833

Trading

Bruno Fantasia +44 (207) 3675852
Gianpaolo Rivas +44 (207) 3675842

Head of M&A

Paul Hollingworth +44 (207) 3675851

Banco do Brasil Securities LLC

535 Madison Avenue 34th Floor
New York City, NY 10022 - USA
(Member: FINRA/SIPC/NFA)

Managing Director

Daniel Alves Maria +1 (646) 845-3710

Deputy Managing Director

Carla Sarkis Teixeira +1 (646) 845-3710

Institutional Sales - Equity

Charles Langalis +1 (646) 845-3714

Institutional Sales - Fixed Income

Cassandra Voss +1 (646) 845-3713

DCM

Richard Dubbs +1 (646) 845-3719

Syndicate

Kristen Tredwell +1 (646) 845-3717

Sales

Michelle Malvezzi +1 (646) 845-3715
Myung Jin Baldini +1 (646) 845-3718

BB Securities Asia Pte Ltd

6 Battery Road #11-02
Singapore, 049909

Managing Director

Marcelo Sobreira +65 6420-6577

Director, Head of Sales

José Carlos Reis +65 6420-6570

Institutional Sales

Paco Zayco +65 6420-6571
Zhao Hao +65 6420-6582