

Diário de Mercado

1º de novembro de 2018

Ibovespa renova máxima com otimismo interno e externo

Comentário. O clima de otimismo voltou a contagiar os negócios nesta quinta-feira pé feriado no Brasil. Internamente, contribuíram para o movimento os desdobramentos no cenário político, com o mercado interpretando de forma positiva as indicações de nomes indicados a ocupar ministérios do governo eleito. Além disso, uma proposta de reforma da previdência de autoria de notórios entregue ao futuro Ministro da Fazenda endereçando a questão de forma mais abrangente do que vinha se desenhando até então evidenciou a urgência no tratamento do problema, e também foi bem recebida pelos agentes. Externamente o dia também foi de alívio, com o presidente norte-americano afirmando que teve “uma ótima conversa” com o líder do governo Chinês, onde estressaram e avançaram no item comércio, o que impulsionou o apetite ao risco em diversas praças. Com a miríade de notícias favoráveis, o Ibovespa avançou, chegando a romper o nível dos 89 mil pontos pela primeira vez, ainda que no intraday, enquanto dólar e juros recuaram.

Ibovespa. O principal índice doméstico viu escalada a partir da abertura, até pouco após o meio dia, quando atingiu patamar acima dos 89 mil pontos. Após isso, o ímpeto arrefeceu, e parte da alta se perdeu, enquanto o volume de negócios também minguou em antecipação ao feriado. Bancos subiram predominantemente, com destaque para o Bradesco, que apresentou resultado trimestral acima das expectativas, enquanto Petrobras e Vale se antagonizaram, com a mineradora em alta, e a petrolífera em queda. O Ibovespa fechou aos 88419 pts (+1,14%), acumulando alta de 15,73% no ano e de 19,77% em 12 meses. O giro financeiro preliminar da Bovespa foi de R\$ 18,47 bilhões, sendo cerca de R\$ 17,84 bilhões no mercado à vista.

Maiores altas	Ticker	Preço	%	Vol (mm)	Maiores quedas	Ticker	Preço	%	Vol (mm)
Pão de Açúcar PN	PCAR4	83,46	6,70	207,4	B2W Cia Digital ON	BTOW3	32,14	-6,84	220,9
Bradesco PN	BBDC4	36,26	5,71	1.433,9	Cyrela ON	CYRE3	14,25	-2,40	40,6
Bradesco ON	BBDC3	31,84	5,26	136,5	Cielo ON	CIEL3	12,91	-2,20	178,4
Tim ON	TIMP3	12,14	4,75	76,2	Suzano PNA	SUZB3	37,04	-2,14	171,8
Gol PN	GOLL4	19,25	4,62	180,4	Lj. Americanas PN	LAME4	18,40	-2,13	307,8

Agenda Econômica. No mês de setembro, a produção industrial nacional recuou 1,8% frente ao mês de agosto (com ajuste sazonal), segundo o IBGE. Sendo a terceira queda mensal seguida, fato que não ocorria desde o fim de 2015. Na comparação com o mesmo período de 2017, a produção industrial caiu 2%. No ano, o setor está no campo positivo, com elevação de 1,9%, em 12 meses houve um crescimento de 2,7%.

O PMI industrial dos EUA registrou ligeiro recuo a 55,7 pontos no mês de outubro, ante 55,9 pontos do mês anterior – abaixo do consenso de 55,8 pontos.

Região	Indicador / Evento	Referência	Projeção*	Anterior	Leitura	Viés
BRA	Produção industrial M/M	Set	-1.0%	-0.7%	-1.8%	▼
BRA	Produção industrial A/A	Set	-0.8%	1.6%	-2.0%	▼
BRA	Markit Brasil PMI Manufatura	Out	--	50.9	51.5	▲
BRA	Balança comercial mensal	Out	\$6700m	\$4971m	\$6121m	▲
EUA	Novos pedidos seguro-desemprego	Out	212k	216k	214k	▲
EUA	PMI Manufatura EUA Markit	Out F	55.8	55.9	55.7	▼

* Consenso dos analistas contribuidores da Bloomberg – Fonte: Bloomberg. Elaboração BB Investimentos

Câmbio e CDS. Refletindo as notícias consideradas positivas pelo mercado, como os desdobramentos políticos e o arrefecimento da animosidade entre EUA e China no tocante à guerra comercial, o dólar comercial (interbancário) encerrou a sessão em queda, findando a 3,6970 (-0,83%). Acumulando ganhos de +11,52% no ano e de 13,34% em 12 meses. O risco medido pelo CDS Brasil de 5 anos caiu a 201 pontos ante 204 pontos da véspera.

Juros. Os juros futuros encerraram a sessão regular em baixa nos vencimentos longos e estáveis no curto prazo. A manutenção da taxa Selic em 6,50% não foi o suficiente para deslocar os contratos de curto prazo, passando toda a sessão de lado. O DI para janeiro de 2020 fechou em 7,18% ante 7,17% do último ajuste. O DI para janeiro de 2021 encerrou instável em 8,12%. O DI para janeiro de 2025 fechou em 9,73% de 9,83% do ajuste de ontem.

Para sexta-feira. Nos EUA haverá a divulgação do payroll, relatório de emprego da economia norte-americana. Por fim, os PMIs Manufatura são também destaque com os números finais para outubro de China, EUA e Alemanha.

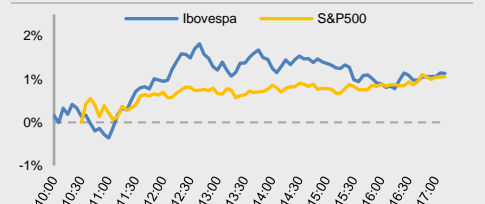
Estratégia de Mercado

Rafael Reis, CNPI-P
rafael.reis@bb.com.br

Ricardo Vieites, CNPI
ricardovieites@bb.com.br

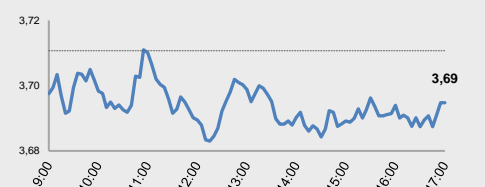
Índices mundiais	Último	% Dia	% Mês	% Ano
IBOVESPA	88.419	1,14	1,14	15,73
Dow Jones (EUA)	25.381	1,06	1,06	2,68
Nasdaq (EUA)	7.434	1,75	1,75	7,69
S&P 500 (EUA)	2.740	1,06	1,06	2,50

Bolsas

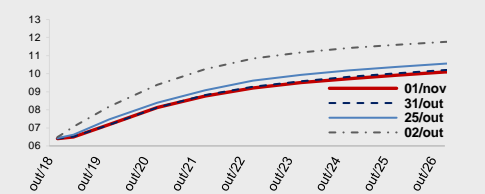


Moeda/commodity	Último	%Dia	%Mês	%Ano
Dólar Comercial (B3)	3,6902	-0,55	-8,65	11,53
Euro x Real	4,2092	0,20	-10,29	6,40
Euro x US\$	1,1409	0,86	-1,68	-4,47
Brasil CDS 5 Anos (pts)	201	-3	-62	+38
Ouro Spot (R\$ grama)	146,31	1,52	3,55	-4,78
Petróleo Brent(US\$/barrel)	72,73	-3,63	-12,08	9,01
Min. Ferro (USD/Ton) H.Kong	72,34	-0,06	5,54	1,5

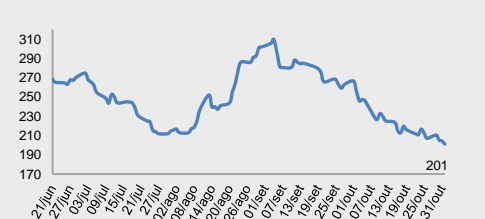
Câmbio – Dólar norte-americano Intraday



Juros – estrutura a termo



CDS Brasil (5 anos)



Fonte: Bloomberg, AE Broadcast, Economatica.
Elaboração BB Investimentos

Ibovespa 01/nov/2018	Código	Último Preço	% Dia	Anterior	Max	Min	Neg.	Vol. R\$ MM	Part. Ibov. %	% S	% M	%2018	% 12 meses	Max. 52 semanas	Min. 52 semanas
CIA BRASILEIRA DE DIS-PREF	PCAR4	83,46	6,70	78,22	83,77	77,86	14	207.384	0,88%	7,03	6,70	5,74	11,0	90,36	63,53
BANCO BRADESCO SA-PREF	BBDC4	36,26	5,71	34,30	36,26	34,94	72	1.433.873	7,97%	6,37	5,71	17,83	18,7	38,16	24,69
BANCO BRADESCO S.A.	BBDC3	31,84	5,26	30,25	31,93	30,60	22	136.460	1,65%	7,10	5,26	9,25	9,8	36,80	22,33
TIM PARTICIPACOES SA	TIMP3	12,14	4,75	11,59	12,21	11,56	10	76.182	0,67%	14,21	4,75	-7,33	1,6	16,22	10,53
GOL LINHAS AEREAS INT SA-PRE	GOLL4	19,25	4,62	18,40	19,25	18,01	17	180.433	0,17%	5,71	4,62	31,85	38,9	24,80	9,18
TELEFONICA BRASIL S.A.-PREF	VIVT4	44,83	3,73	43,22	45,10	43,09	16	118.933	1,27%	18,07	3,73	-7,80	-11,1	55,03	37,20
CIA PARANAENSE DE ENERGI-PFB	CPL6	27,12	3,39	26,23	27,39	25,94	5	24.704	0,19%	5,73	3,39	8,70	9,8	27,66	19,10
B3 SA-BRASIL BOLSA BALCAO	B3SA3	27,44	3,39	26,54	28,10	26,34	44	742.626	3,82%	8,12	3,39	20,46	14,9	28,10	18,92
BB SEGURIDADE PARTICIPACOES	BBSE3	27,15	2,53	26,48	27,19	26,50	15	124.817	1,24%	4,30	2,53	-4,70	-1,0	32,55	22,81
METALURGICA GERDAU SA-PREF	GOAU4	8,14	2,52	7,94	8,18	7,87	15	140.215	0,32%	6,82	2,52	40,59	64,4	8,43	4,56
CENTRAIS ELETRICAS BRASILEIR	ELET3	24,00	2,13	23,50	24,20	23,25	19	143.602	0,44%	2,92	2,13	24,10	15,7	25,55	11,75
FLEURY SA	FLRY3	21,27	2,01	20,85	21,34	20,56	12	81.846	0,45%	-2,34	2,01	-28,17	-26,7	30,35	20,48
BRADESCO SA-PREF	BRAP4	35,18	1,79	34,56	35,39	33,89	10	81.494	0,53%	5,52	1,79	22,49	45,1	39,89	22,75
CCR SA	CCRO3	11,15	1,64	10,97	11,39	10,77	34	158.803	0,85%	9,85	1,64	-30,96	-37,8	18,59	7,86
EMBRAR SA	EMBR3	21,27	1,62	20,93	21,50	20,94	10	72.434	1,06%	8,30	1,62	6,35	37,3	28,00	15,17
BANCO DO BRASIL S.A.	BBAS3	43,38	1,47	42,75	43,56	42,44	35	675.744	3,93%	2,26	1,47	36,33	27,6	44,50	24,14
ITAU UNIBANCO HOLDING S-PREF	ITUB4	49,94	1,43	49,25	50,04	48,83	29	747.643	10,72%	1,96	1,40	21,24	24,9	52,57	36,72
ITAUSA-INVESTIMENTOS ITAU-PR	ITSA4	11,40	1,42	11,24	11,44	11,20	32	234.078	3,46%	3,26	1,42	17,13	21,9	12,98	8,51
BRF SA	BRFS3	22,21	1,42	21,90	22,54	21,95	14	113.094	1,23%	8,45	1,42	-39,32	-49,0	44,75	17,83
HYPERA SA	HYPE3	30,20	1,41	29,78	30,38	29,53	5	32.644	0,82%	2,03	1,41	-16,11	-13,1	38,07	25,31
MARFRIG GLOBAL FOODS SA	MRFG3	6,50	1,40	6,41	6,55	6,41	5	12.017	0,18%	2,85	1,40	-11,20	3,2	9,68	5,02
VALE SA	VALE3	57,50	1,39	56,71	58,26	55,52	35	1.164.511	12,01%	3,42	1,39	42,82	75,2	62,42	31,94
COSAN SA	CSAN3	32,65	1,24	32,25	32,84	32,16	11	71.502	0,35%	-3,03	1,24	-21,33	-11,8	48,35	31,52
SMILES FIDELIDADE SA	SMLS3	37,70	1,21	37,25	38,00	37,10	3	26.834	0,15%	2,17	1,21	-50,33	-54,9	86,28	30,86
MULTIPLAN EMPREENDIMENTOS	MULT3	23,27	1,17	23,00	23,50	23,08	14	85.412	0,42%	5,77	1,17	-1,54	-2,7	24,88	17,05
LOJAS RENNER S.A.	LREN3	38,03	1,14	37,60	38,25	37,10	19	155.654	1,83%	3,03	1,14	7,16	10,7	38,93	25,55
WEG SA	WEGE3	18,20	1,11	18,00	18,39	17,76	15	78.395	0,92%	0,66	1,11	-1,87	11,8	20,25	15,07
EQUATORIAL ENERGIA SA - ORD	EQTL3	68,71	1,06	67,99	69,25	67,11	6	104.910	0,93%	5,22	1,06	4,66	11,4	73,99	55,64
CIA SIDERURGICA NACIONAL SA	CSNA3	9,67	1,04	9,57	9,75	9,41	10	63.313	0,41%	3,98	1,04	15,39	18,5	11,33	7,16
QUALICORP CONS E CORR SEG SA	QUAL3	14,55	1,04	14,40	14,66	14,39	7	23.235	0,24%	2,11	1,04	-53,06	-59,1	36,00	11,02
GERDAU SA-PREF	GGBR4	16,42	0,98	16,26	16,78	16,16	28	559.509	1,10%	3,99	0,98	32,63	53,9	18,53	9,95
ENGIE BRASIL ENERGIA SA	EGIE3	40,16	0,90	39,80	40,62	39,48	8	85.845	0,56%	4,18	0,90	13,09	12,7	40,62	33,15
KROTON EDUCACIONAL SA	KROT3	11,52	0,88	11,42	11,92	11,43	22	128.751	1,16%	-1,03	0,88	-37,39	-35,5	19,46	9,12
KLABIN SA - UNIT	KLBN11	18,83	0,86	18,67	19,03	18,64	8	39.745	0,76%	-0,53	0,86	6,99	-0,9	22,48	16,79
TRANSMISSORA ALIANCA DE-UNIT	TAEE11	22,45	0,85	22,26	22,89	22,10	12	84.357	0,33%	0,13	0,85	5,20	10,3	23,19	17,95
CENTRAIS ELETRICAS BRAS-PR B	ELET6	26,79	0,71	26,60	26,93	25,96	9	82.569	0,41%	3,04	0,71	18,02	12,6	30,07	13,31
MAGAZINE LUIZA SA	MGLU3	169,93	0,67	168,80	170,90	167,01	5	184.564	0,78%	1,88	0,67	111,83	153,7	174	48
CVC BRASIL OPERADORA E AGENC	CVCB3	56,91	0,55	56,60	57,75	56,50	5	83.071	0,56%	-1,03	0,55	17,34	30,1	60,90	38,18
RAIA DROGASIL SA	RADL3	63,15	0,53	62,82	63,71	62,15	8	109.938	0,91%	-4,26	0,53	-31,21	-20,0	92,28	59,50
LOCALIZA RENT A CAR	RENT3	28,87	0,42	28,75	29,40	28,44	23	167.922	0,99%	8,45	0,42	30,87	50,2	30,09	18,37
ECORODOVIAS INFRA E LOG SA	ECOR3	9,48	0,32	9,45	9,59	9,33	9	44.496	0,13%	5,92	0,32	-22,93	-22,1	13,07	6,85
MRV ENGENHARIA	MRVE3	12,68	0,32	12,64	12,87	12,56	12	52.906	0,25%	3,34	0,32	-13,67	-0,9	16,28	11,26
CIA SANEAMENTO BASICO DE SP	SBSP3	28,02	0,25	27,95	28,37	27,67	11	72.395	0,58%	0,79	0,25	-18,38	-7,6	39,50	21,96
RUMO SA	RAIL3	16,69	0,24	16,65	16,99	16,40	42	220.174	1,27%	6,04	0,24	28,68	36,2	16,99	11,07
AMBEV SA	ABEV3	16,37	0,18	16,34	16,45	16,14	28	364.012	4,85%	7,77	0,18	-23,07	-21,1	24,56	14,54
BRASKEM SA-PREF A	BRKM5	52,20	0,10	52,15	52,79	51,69	9	81.798	0,94%	4,61	0,10	21,76	3,2	61,97	40,56
EDP - ENERGIAS DO BRASIL SA	ENBR3	14,01	0,07	14,00	14,31	13,98	13	57.070	0,28%	-2,37	0,07	0,07	-4,4	15,60	12,29
ULTRAPAR PARTICIPACOES SA	UGPA3	44,25	0,00	44,25	44,72	43,81	12	105.617	1,63%	4,12	0,00	-41,00	-42,5	83,25	36,28
IGUATEMI EMP DE SHOPPING	IGTA3	38,82	-0,10	38,86	38,91	37,68	10	185.256	0,23%	3,52	-0,10	-1,45	0,8	43,77	28,57
NATURA COSMETICOS SA	NATU3	32,49	-0,31	32,59	32,84	32,00	8	148.122	0,38%	1,37	-0,31	-1,72	6,5	38,89	25,70
CIA ENERGETICA MINAS GER-PRF	CMIG4	10,99	-0,36	11,03	11,33	10,95	25	242.300	0,73%	-8,80	-0,36	59,97	48,3	12,46	6,32
ESTACIO PARTICIPACOES SA	ESTC3	23,02	-0,48	23,13	23,66	22,88	14	83.466	0,48%	5,11	-0,48	-29,86	-20,2	38,79	20,02
JBS SA	JBSS3	10,18	-0,68	10,25	10,45	10,02	19	83.830	1,11%	1,50	-0,68	3,77	36,8	10,72	6,91
BR MALLS PARTICIPACOES SA	BRML3	12,60	-0,79	12,70	13,00	12,57	21	114.588	0,73%	5,00	-0,79	-1,02	-2,2	13,32	8,91
FIBRIA CELULOSE SA	FIBR3	71,24	-0,85	71,85	72,16	71,01	8	110.388	1,11%	-0,78	-0,85	48,88	34,7	81,88	43,31
BANCO SANTANDER BRASIL-UNIT	SANB11	41,80	-0,95	42,20	42,75	41,16	19	255.904	1,06%	-3,49	-0,95	31,12	43,8	45,19	28,02
PETROBRAS - PETROLEO BRAS-PR	PETR4	27,32	-1,09	27,62	28,02	27,11	91	2.680.126	7,94%	-1,01	-1,09	69,69	61,7	28,74	14,17
USINAS SIDER MINAS GER-PF A	USIM5	10,12	-1,56	10,28	10,35	10,05	23	190.178	0,35%	0,60	-1,56	11,21	19,2	12,88	6,88
PETROBRAS - PETROLEO BRAS	PETR3	29,77	-1,81	30,32	30,58	29,52	16	319.248	5,49%	-0,77	-1,81	76,05	69,7	31,80	15,50
VIA VAREJO SA	VVAR11	16,55	-1,90	16,87	17,05	16,22	13	68.370	0,16%	2,60	-1,90	-32,37	-27,1	33,12	12,53
LOJAS AMERICANAS SA-PREF	LAME4	18,40	-2,13	18,80	18,98	17,79	36	307.819	0,86%	4,96	-2,13	7,92	7,7	20,66	14,06
SUZANO PAPEL E CELULOSE SA	SUZB3	37,04	-2,14	37,85	38,25	36,73	13	171.754	1,19%	-6,23	-2,14	98,18	-	55,20	17,03
CIELO SA	CIEL3	12,91	-2,20	13,20	13,40	12,67	32	178.432	0,98%	6,26	-2,20	-45,11	-43,9	28,31	11,82
CYRELA BRAZIL REALTY SA EMP	CYRE3	14,25	-2,40	14,60	14,76	14,25	11	40.552	0,25%	4,24	-2,40	7,79	11,4	15,95	9,80
B2W CIA DIGITAL	BTOW3	32,14	-6,84	34,50	33,50	31,62	22	220.854	0,36%	-6,05	-6,84	56,78	44,4	36,29	15,73
IBOVESPA	IBOV	88.419	1,14	87.424	89.017	87.094	1.201	15.239	100%	3,15	1,14	15,73	19,8	89,017	69,069

Data	Dia	Horário (prev.)	País	Indicador	Referência	Consenso Mercado	Anterior	Real	Viés
Seg	29/out	09:30	BRA	Resultado nominal do setor público consolidado	Set	-62.0b	-76.9b	-39.2b	▲
		09:30	BRA	Coeficiente % da dívida/PIB	Set	51.8%	51.2%	52.2%	▼
		10:30	BRA	Resultado primário do setor público consolidado	Set	-22.0b	-16.9b	-24.6b	▼
		09:30	EUA	Renda pessoal	Set	0.4%	0.4%	0.2%	—
		09:30	EUA	Principal DCP M/M	Set	0.1%	0.0%	0.2%	▼
		09:30	EUA	Principal DCP A/A	Set	2.0%	2.0%	2.0%	—
Ter	30/out	10:00	ALE	IPC EU harmonizado M/M	Out P	0.1%	0.4%	0.2%	▲
		10:00	ALE	IPC EU harmonizado A/A	Out P	2.4%	2.2%	2.5%	▼
		07:00	EUR	PIB SAZ T/T	3T A	0.4%	0.4%	0.2%	▼
		07:00	EUR	PIB SAZ A/A	3T A	1.8%	2.2%	1.7%	▼
		08:00	BRA	Taxa de desemprego nacional	Set	11.9%	12.1%	11.9%	▲
		08:00	BRA	IGPM inflação FGV M/M	Out	0.92%	1.52%	0.89%	▲
		08:00	BRA	IGPM inflação FGV A/A	Out	10.84%	10.04%	10.79%	▼
		11:00	EUA	Conf. Board Confiança do consumidor	Out	136.8	135.3	137.9	▲
		20:50	JAP	Produção industrial M/M	Set P	-0.3%	0.2%	-1.1%	▼
		20:50	JAP	Produção industrial A/A	Set P	-2.1%	0.2%	-2.9%	▼
			JAP	BOJ Taxa básica de equilíbrio	out/31	-0.100%	-0.100%	-0.100%	—
			JAP	BOJ 10-Yr Yield Target	out/31	0.000%	0.000%	0.000%	—
		22:00	CHI	PMI não manufatura	Out	54.6	54.9	53.9	▼
		22:00	CHI	PMI manufatura	Out	50.6	50.8	50.2	▼
Qua	31/out	07:00	EUR	Taxa de desemprego	Set	8.1%	8.1%	8.1%	—
		07:00	EUR	IPC principal A/A	Out A	1.1%	0.9%	1.1%	▼
		09:15	EUA	ADP Variação setor empregos	Out	194k	218k	227k	▲
			BRA	Taxa Selic	out/31	6.50%	6.50%	6.50%	—
			BRA	CNI Consumer Confidence	Out	--	105.9	110.6	▲
		21:30	JAP	Nikkei Japão PMI Manuf	Out F	--	53.1	52.9	▼
		22:45	CHI	Caixin China PMI Manuf	Out	50.0	50.0	50.1	—
Qui	01/nov	09:00	GBR	Taxa do Banco da Inglaterra	Out	0.750%	0.750%	0.750%	—
		08:00	BRA	Produção industrial M/M	Set	-1.0%	-0.7%	-1.8%	▼
		08:00	BRA	Produção industrial A/A	Set	-0.8%	1.6%	-2.0%	▼
		08:00	BRA	IPC-S IPC FGV	Nov	0.54%	0.54%	0.48%	▼
		09:00	BRA	Markit Brasil PMI Manufatura	Out	--	50.9	51.5	▲
			BRA	Utilização da capacidade CNI (SA)	Set	--	78.1%	77.8%	▼
			BRA	Vendas de veículos Fenabrave	Out	--	213338	254732	▲
			BRA	Balança comercial mensal	Out	\$6700m	\$4971m	\$6121m	▲
			BRA	Total de exportações	Out	\$23400m	\$19087m	\$22226m	▲
			BRA	Total de importação	Out	\$16300m	\$14116m	\$16105m	▲
		09:30	EUA	Novos pedidos seguro-desemprego	Out	212k	216k	214k	▲
		09:30	EUA	Seguro-desemprego	44105	1640k	1638k	1631k	▲
		10:45	EUA	PMI Manufatura EUA Markit	Out F	55.8	55.9	55.7	▼
Sex	02/nov	05:50	FRA	PMI Manufatura França Markit	Out F	--	--	--	—
		05:55	ALE	PMI Manufatura Alemanha Markit/BME	Out F	--	--	--	—
		06:00	EUR	PMI Manufatura zona do euro Markit	Out F	--	--	--	—
		09:30	EUA	Balança comercial	Set	-\$52.0b	-\$53.2b	--	—
		09:30	EUA	Payroll	Out	190k	134k	--	—
		09:30	EUA	Ver. Líq. da folha de pagamento de dois meses	Out	--	--	--	—
		09:30	EUA	Variaç em folha pgmto privada	Out	185k	121k	--	—
		09:30	EUA	Variação na folha pgto de manufaturados	Out	20k	18k	--	—
		09:30	EUA	Taxa de desemprego	Out	3.7%	3.7%	--	—
		09:30	EUA	Taxa de subdesemprego	Out	--	7.5%	--	—
		09:30	EUA	Média de ganhos por hora M/M	Out	0.2%	0.3%	--	—
		09:30	EUA	Média de ganhos por hora A/A	Out	--	2.8%	--	—
		11:00	EUA	Pedidos de fábrica	Set	-0.3%	2.3%	--	—
		11:00	EUA	Pedidos de bens duráveis	Set F	--	--	--	—

▲ viés positivo ▼ viés negativo — viés neutro ou sem definição

Data	Dia	Horário (prev.)	País	Indicador	Referência	Consenso Mercado	Anterior	Real	Viés
Dom	04/nov	23:45	CH	Caixin China PMI Composto	Out	--	52.1	--	--
		23:45	CH	Caixin China PMI Serviços	Out	52.8	53.1	--	--
Seg	05/nov	5:00	BRA	IPC FIPE - mensal	Out	--	0.39%	--	--
		15:00	BRA	Balança comercial semanal	nov/04	--	--	--	--
			BRA	Vendas de veículos Fenabrave	Out	--	213350	--	--
			BRA	Total de exportações	Out	\$23400m	\$19087m	--	--
			BRA	Total de importação	Out	\$16300m	\$14116m	--	--
Ter	06/nov	12:45	EUA	PMI Serviços EUA Markit	Out F	--	54.7	--	--
		12:45	EUA	PMI Composto EUA Markit	Out F	--	54.8	--	--
		8:00	BRA	Ata Copom					
		10:00	BRA	Markit Brasil PMI Composto	Out	--	47.3	--	--
		10:00	BRA	Markit Brasil PMI Serviços	Out	--	46.4	--	--
Qua	07/nov		CH	Reservas estrangeiras	Out	--	\$3087.03b	--	--
		5:00	ALE	Produção industrial SAZ M/M	Set	0.7%	-0.3%	--	--
		5:00	ALE	Produção industrial WDA A/A	Set	--	-0.1%	--	--
		8:00	BRA	IGP-DI Inflação FGV M/M	Out	--	1.79%	--	--
		8:00	BRA	Inflação FGV IGP-DI A/A	Out	--	10.33%	--	--
		9:00	BRA	IPCA inflação IBGE M/M	Out	--	0.48%	--	--
		9:00	BRA	IPCA Inflação IBGE A/A	Out	--	4.53%	--	--
		11:40	BRA	Vendas de veículos Anfavea	Out	--	213339	--	--
		11:40	BRA	Produção de veículos Anfavea	Out	--	223115	--	--
		11:40	BRA	Exportações de veículos Anfavea	Out	--	39449	--	--
Qui	08/nov	10:00	EUA	MBA-Solicitações de empréstimos <small>binotEI IP Áriae</small>	nov/02	--	-2.5%	--	--
			CH	Balança comercial	Out	--	\$31.69b	--	\$31.70b
			CH	Importações A/A	Out	--	14.3%	--	--
			CH	Exportações A/A	Out	--	14.5%	--	--
		8:00	BRA	IPC-S IPC FGV	nov/07	--	--	--	--
		8:00	BRA	IGP-M Inflation 1st Preview	Nov	--	1.06%	--	--
Sexta	09/nov	11:30	EUA	Novos pedidos seguro-desemprego	nov/03	--	--	--	--
		11:30	EUA	Seguro-desemprego	out/27	--	--	--	--
		17:00	EUA	Decisão taxa FOMC (limite máx)	nov/08	2.25%	2.25%	--	--
		5:45	FR	Produção industrial M/M	Set	--	0.3%	--	--
		5:45	FR	Produção industrial A/A	Set	--	1.6%	--	--
		7:30	GBR	PIB T/T	3T P	0.6%	0.4%	--	--
		7:30	GBR	PIB A/A	3T P	1.5%	1.2%	--	--
		7:30	GBR	Produção industrial M/M	Set	0.1%	0.2%	--	--
		7:30	GBR	Produção industrial A/A	Set	0.5%	1.3%	--	--
		11:30	EUA	Demanda final IPP M/M	Out	0.2%	0.2%	--	--
		11:30	EUA	IPP exceto alimentos e energia M/M	Out	0.2%	0.2%	--	--
		11:30	EUA	Demanda final IPP A/A	Out	2.7%	2.6%	--	--
		Dom	04/nov	11:30	EUA	IPP exceto alimentos e energia A/A	Out	2.5%	2.5%
13:00	EUA			Sentimento Univ de Mich	Nov P	97.9	98.6	--	--
13:00	EUA			Estoques no atacado M/M	Set F	--	0.3%	--	--
	CH			Financiamento agregado CNY	Out	--	2205.4b	--	--
	CH			New Yuan Loans CNY	Out	--	1380.0b	--	--
23:45	CH			Caixin China PMI Composto	Out	--	52.1	--	--
23:45	CH			Caixin China PMI Serviços	Out	52.8	53.1	--	--

▲ viés positivo ▼ viés negativo — viés neutro ou sem definição

INFORMAÇÕES RELEVANTES

Este relatório foi produzido pelo BB-Banco de Investimento S.A. As informações e opiniões aqui contidas foram consolidadas ou elaboradas com base em informações obtidas de fontes, em princípio, fidedignas e de boa-fé. Entretanto, o BB-BI não declara nem garante, expressa ou tacitamente, que essas informações sejam imparciais, precisas, completas ou corretas. Todas as recomendações e estimativas apresentadas derivam do julgamento de nossos analistas e podem ser alternadas a qualquer momento sem aviso prévio, em função de mudanças que possam afetar as projeções da empresa. Este material tem por finalidade apenas informar e servir como instrumento que auxilie a tomada de decisão de investimento. Não é, e não deve ser interpretado como uma oferta ou solicitação de oferta para comprar ou vender quaisquer títulos e valores mobiliários ou outros instrumentos financeiros. É vedada a reprodução, distribuição ou publicação deste material, integral ou parcialmente, para qualquer finalidade.

Nos termos do art. 22 da ICVM 598, o BB - Banco de Investimento S.A declara que:

1 - A instituição pode ser remunerada por serviços prestados ou possuir relações comerciais com a(s) empresa(s) analisada(s) neste relatório ou com pessoa natural ou jurídica, fundo ou universalidade de direitos, que atue representando o mesmo interesse dessa(s) empresa(s); o Conglomerado Banco do Brasil S.A pode ser remunerado por serviços prestados ou possuir relações comerciais com a(s) empresa(s) analisada(s) neste relatório, ou com pessoa natural ou jurídica, fundo ou universalidade de direitos, que atue representando o mesmo interesse dessa(s) empresa(s).

2 - A instituição pode possuir participação acionária direta ou indireta, igual ou superior a 1% do capital social da(s) empresa(s) analisada(s), mas poderá adquirir, alienar ou intermediar valores mobiliários da empresa(s) no mercado; o Conglomerado Banco do Brasil S.A pode possuir participação acionária direta ou indireta, igual ou superior a 1% do capital social da(s) empresa(s) analisada(s), e poderá adquirir, alienar e intermediar valores mobiliários da(s) empresa(s) no mercado.

3 - O Banco do Brasil S.A. detem indiretamente 5% ou mais, por meio de suas subsidiárias, participação acionária no capital da Cielo S.A. (cuja participação é detida pelo BB – Banco de Investimento S.A.) e do IRB Brasil Re, companhias brasileiras listadas na bolsa de valores que podem deter, direta ou indiretamente, participações societárias em outras companhias listadas cobertas pelo BB – Banco de Investimento S.A.

Informações Relevantes – Analistas

O(s) analista(s) de investimento, ou de valores mobiliários, envolvido(s) na elaboração deste relatório (“Analistas de investimento”), declara(m) que:

1 - As recomendações contidas neste refletem exclusivamente suas opiniões pessoais sobre a companhia e seus valores mobiliários e foram elaboradas de forma independente e autônoma, inclusive em relação ao BB-Banco de Investimento S.A e demais empresas do Grupo.

2 – Sua remuneração é integralmente vinculada às políticas salariais do Banco do Brasil S.A. e não recebem remuneração adicional por serviços prestados para o emissor objeto do relatório de análise ou pessoas a ele ligadas.

Analistas	Items		
	3	4	5
Hamilton Moreira Alves			
Rafael Freda Reis	X		
Ricardo Vieites			
Wesley Bernabé			
José Roberto dos Anjos			
Renato Odo	X		

3 – O(s) analista(s) de investimentos, seus cônjuges ou companheiros, detêm, direta ou indiretamente, em nome próprio ou de terceiros, ações e/ou outros valores mobiliários de emissão das companhias objeto de sua análise.

4 – Os analistas de investimento, seus cônjuges ou companheiros, possuem, direta ou indiretamente, qualquer interesse financeiro em relação a companhia emissora dos valores mobiliários analisados neste relatório.

5 – O(s) analista(s) de investimento tem vínculo com pessoa natural que trabalha para o emissor objeto do relatório de análise.

6 - As informações, opiniões, estimativas e projeções contidas neste documento referem-se à data presente e estão sujeitas à mudanças, não implicando necessariamente na obrigação de qualquer comunicação no sentido de atualização ou revisão com respeito a tal mudança.

RATING

“RATING” é uma opinião sobre os fundamentos econômico-financeiros e diversos riscos a que uma empresa, instituição financeira ou captação de recursos de terceiros, possa estar sujeita dentro de um contexto específico, que pode ser modificada conforme estes riscos se alterem. “O investidor não deve considerar em hipótese alguma o “RATING” como recomendação de Investimento.

BB Banco de Investimento S.A. - BB-BI

Av. Paulista, 1.230 - 9º andar

São Paulo (SP) - Brasil

+55 (11) 4298-7000

Diretor	Gerente Executivo	BB Securities - London
Fernando Campos	Denísio Augusto Liberato	4th Floor, Pinners Hall – 105-108 Old Broad St. London EC2N 1ER - UK +44 (207) 3675800
Gerentes da Equipe de Pesquisa		
Estratégia - Wesley Bernabé wesley.bernabe@bb.com.br	Análise de Empresas - Víctor Penna victor.penna@bb.com.br	Managing Director Admilson Monteiro Garcia +44 (207) 3675801
Renda Variável		Director of Sales Trading Boris Skulczuk +44 (207) 3675831
Agronegócios	Siderurgia e Mineração	Head of Sales Nick Demopoulos +44 (207) 3675832
Márcio de Carvalho Montes mcmontes@bb.com.br	Gabriela E. Cortez gabrielaecortez@bb.com.br	Institutional Sales Annabela Garcia +44 (207) 3675853 Melton Plummer +44 (207) 3675843
Bancos e Serviços Financeiros	Óleo e Gás	Trading Bruno Fantasia +44 (207) 3675852 Gianpaolo Rivas +44 (207) 3675842
Wesley Bernabé wesley.bernabe@bb.com.br	Daniel Cobucci cobucci@bb.com.br	
Carlos Daltozo daltozo@bb.com.br	Papel e Celulose	
Kamila Oliveira kamila@bb.com.br	Gabriela E. Cortez gabrielaecortez@bb.com.br	
Bens de Capital	Imobiliário	
Gabriela E. Cortez gabrielaecortez@bb.com.br	Georgia Jorge georgiadaj@bb.com.br	Banco do Brasil Securities LLC - New York 535 Madison Avenue 33th Floor New York City, NY 10022 - USA (Member: FINRA/SIPC/NFA)
Utilities	Varejo	Managing Director Carla Sarkis Teixeira +1 (646) 845-3710
Rafael Dias rafaeldias@bb.com.br	Maria Paula Cantusio paulacantusio@bb.com.br	Institutional Sales - Equity Charles Langalis +1 (646) 845-3714
Alimentos e Bebidas	Transporte e Logística	Institutional Sales - Fixed Income Fabio Frazão +1 (646) 845-3716 Michelle Malvezzi +1 (646) 845-3715
Luciana Carvalho luciana_cvl@bb.com.br	Renato Hallgren renatoh@bb.com.br	DCM Richard Dubbs +1 (646) 845-3719
		Syndicate Kristen Tredwell +1 (646) 845-3717
Macroeconomia e Estratégia de Mercado	Renda Fixa	BB Securities Asia Pte Ltd - Singapore 6 Battery Road #11-02 Singapore, 049909
Hamilton Moreira Alves hmoreira@bb.com.br	Renato Odo renato.odo@bb.com.br	Managing Director Marcelo Sobreira +65 6420-6577
Rafael Reis rafael.reis@bb.com.br	José Roberto dos Anjos robertodosanjos@bb.com.br	Director, Head of Sales José Carlos Reis +65 6420-6570
Ricardo Vieites ricardovieites@bb.com.br		Institutional Sales Zhao Hao +65 6420-6582
Equipe de Vendas	Varejo	
Investidor Institucional bb.distribuicao@bb.com.br	Varejo acoos@bb.com.br	
Gerente - Antonio Emilio Ruiz Bianca Onuki Nakazato Bruno Finotello Daniel Frazatti Gallina Denise Rédua de Oliveira Edger Euber Rodrigues Fábio Caponi Bertoluci Henrique Reis Marcela Andressa Pereira	Gerente - Mario D'Amico Fabiana Regina de Oliveira Sandra Regina Saran	